

Realsteuervergleich in Mecklenburg-Vorpommern

2018

Bestell-Nr.: L273 2018 00

Herausgabe: 14. August 2019

Herausgeber: Statistisches Amt Mecklenburg-Vorpommern, Lübecker Straße 287, 19059 Schwerin,
Telefon: 0385 588-0, Telefax: 0385 588-56909, www.statistik-mv.de, statistik.post@statistik-mv.de

Zuständige Dezernentin: Heidi Knothe, Telefon: 0385 588-56432

© Statistisches Amt Mecklenburg-Vorpommern, Schwerin, 2019
Auszugsweise Vervielfältigung und Verbreitung mit Quellenangabe gestattet.

Zeichenerklärungen und Abkürzungen

-	Nichts vorhanden
0	Weniger als die Hälfte von 1 in der letzten besetzten Stelle, jedoch mehr als nichts
.	Zahlenwert unbekannt oder geheim zu halten
...	Zahl lag bei Redaktionsschluss noch nicht vor
x	Aussage nicht sinnvoll oder Fragestellung nicht zutreffend
/	Keine Angabe, da Zahlenwert nicht ausreichend genau oder nicht repräsentativ
()	Zahl hat eingeschränkte Aussagefähigkeit
[rot]	Berichtigte Zahl

Abweichungen in den Summen erklären sich aus dem Auf- und Abrunden der Einzelwerte.

Inhaltsverzeichnis

	Seite
Vorbemerkungen	3
Erläuterung der Begriffe	3
Kapitel 1	
Realsteuervergleich 2018	
Tabelle 1.1 Nach Größenklassen und Kreisen	4
Tabelle 1.2 Nach Gemeinden	6
Kapitel 2	
Übersicht über die Streuung der Hebesätze 2018	
Tabelle 2.1 Nach Größenklassen	38
Tabelle 2.2 Nach Kreisen	40
<i>Grafiken</i>	
<i>Gewogene Durchschnittshebesätze 2018 nach Kreisen</i>	
<i>Realsteueraufbringungskraft und Steuereinnahmekraft (einschließlich Familienleistungsausgleich) je Einwohner 2018 nach Kreisen</i>	
<i>Struktur der kassenmäßigen Steuereinnahmen der Städte und Gemeinden im Zeitvergleich</i>	42

Vorbemerkungen

Der Bericht enthält Angaben über das Istaufkommen, die Grundbeträge und die Hebesätze von Grundsteuer A, Grundsteuer B und Gewerbesteuer auf der Basis der vierteljährlichen Kassenstatistik für das Jahr 2018 (bereinigt um die von den Rechnungs- und Gemeindeprüfungsämtern vorgenommenen Korrekturen), den Anteil der Gemeinden an der Einkommensteuer und der Umsatzsteuer sowie die von ihnen an Bund und Länder abgeführte Gewerbesteuerumlage.

Den Relativberechnungen (EUR je Einwohner) liegen die fortgeschriebenen Einwohnerzahlen auf Basis des Zensus 2011 zum 30. Juni 2018 zugrunde. Stichtag für den Gebietsstand ist der 31. Dezember 2018.

Die Tabellen enthalten die Angaben der Städte und Gemeinden nach folgenden Größenklassen:

Gemeindegrößenklasse von ... bis unter ... Einwohnern	Gemeinden am 31.12.2018	Einwohner am 30.06.2018
Kreisfreie Städte		
50 000 - 100 000	1	95 669
200 000 - 500 000	1	208 141
Zusammen	2	303 810
Kreisangehörige Städte und Gemeinden		
unter 1 000	513	260 282
1 000 - 3 000	143	230 105
3 000 - 5 000	42	162 018
5 000 - 10 000	31	207 709
10 000 - 20 000	12	150 054
20 000 - 50 000	4	113 263
50 000 - 100 000	3	182 318
Zusammen	748	1 305 749
Mecklenburg-Vorpommern insgesamt	750	1 609 559

Rechtsgrundlagen

Rechtsgrundlage ist das Finanz- und Personalstatistikgesetz (FPStatG) in der jeweils geltenden Fassung in Verbindung mit § 6 Absatz 1 des Gesetzes über den Finanzausgleich zwischen Bund und Ländern vom 20. Dezember 2001 (BGBl. I S. 3955/3956) in der jeweils geltenden Fassung.

Erläuterung der Begriffe

Gemeindeanteil an der Einkommensteuer

Schlüsselmäßige Verteilung eines prozentualen Anteils des Aufkommens an Lohn- und veranlagter Einkommensteuer sowie des Aufkommens aus dem Zinsabschlag (einschließlich der Zerlegungsanteile), der allen Gemeinden der Bundesrepublik zusteht; Berechnungsgrundlage ist die Jahresschlussabrechnung.

Gemeindeanteil an der Umsatzsteuer

Schlüsselmäßige Verteilung eines prozentualen Anteils des Aufkommens an der Umsatzsteuer, der allen Gemeinden der Bundesrepublik zusteht.

Gewerbesteuerumlage

Anteil am Aufkommen der Gewerbesteuer, den die Gemeinden aufgrund des Gewerbesteuergesetzes zugunsten von Bund und Ländern abführen. Berechnungsgrundlage ist die Jahresschlussabrechnung. Die Höhe der Gewerbesteuerumlage ist im Gemeindefinanzreformgesetz bzw. der dazu ergangenen Rechtsverordnungen geregelt. Die Gewerbesteuerumlage mindert das Gewerbesteueraufkommen der Gemeinde.

Realsteuer-Istaufkommen

Kassenmäßiges Istaufkommen der Gemeinden von Grundsteuer A (für land- und forstwirtschaftliche Betriebe), Grundsteuer B (für die übrigen bebauten und unbebauten Grundstücke) und Gewerbesteuer nach Ertrag.

Gewogene Durchschnittshebesätze

Summe der Istaufkommen je Realsteuerart, dividiert durch die Summe der Grundbeträge je Realsteuerart, multipliziert mit 100. Für jede Aggregationsstufe (z. B. Land, Kreis, Gemeindegrößenklasse) gibt es entsprechende Durchschnittshebesätze.

Grundbetrag

Istaufkommen je Realsteuerart, dividiert durch den jeweiligen Hebesatz, multipliziert mit 100 (fiktiver Messbetrag). Der Gewerbesteuergrundbetrag bildet die Grundlage für die Berechnung der Gewerbesteuerumlage.

Hebesätze

In Prozentzahlen ausgedrückte Steuersätze von Grundsteuer A, Grundsteuer B und Gewerbesteuer. Bei Gemeindefusionen im Berichtsjahr wird der gewogene Hebesatz ausgewiesen.

Realsteueraufbringungskraft

Multiplikation der Grundbeträge der Gemeinden je Realsteuerart mit dem jeweiligen gewogenen Landesdurchschnittshebesatz, dividiert durch 100. Die Summe der so errechneten Größen ergibt dann die Realsteueraufbringungskraft.

Steuereinnahmekraft

Realsteueraufbringungskraft plus Gemeindeanteil an der Umsatzsteuer plus Gemeindeanteil an der Einkommensteuer minus Gewerbesteuerumlage.

Familienleistungsausgleich

Ausgleich der Steuerausfälle aufgrund der Neuordnung des Familienleistungsausgleichs.

Steuereinnahmekraft einschließlich Familienleistungsausgleich

Realsteueraufbringungskraft plus Gemeindeanteil an der Umsatzsteuer plus Gemeindeanteil an der Einkommensteuer plus Familienleistungsausgleich minus Gewerbesteuerumlage.

Kapitel 1		Realsteuervergleich 2018									
Tabelle 1.1		Nach Größenklassen und Kreisen									
Lfd. Nr.	Gebietskörperschaftsgruppe Gemeindegrößenklasse von ... bis unter ... Einwohnern Land Kreisfreie Stadt Landkreis	Ein- wohner am 30.06.2018	Realsteuer-Istaufkommen			Realsteuer-Grundbeträge			Gewogene Durchschnittshebesätze		
			Grundsteuer		Gewerbe- steuer	Grundsteuer		Gewerbe- steuer	Grundsteuer		Gewerbe- steuer
			A	B		A	B		A	B	
			1 000 EUR							%	
1	2	3	4	5	6	7	8	9	10	11	12
			Nach Größenklassen								
1	Mecklenburg-Vorpommern	1 609 559	17 285	179 462	590 253	5 367	42 077	155 138	322	427	380
	kreisfreie Städte										
2	50 000 - 100 000	95 669	56	15 262	38 931	14	2 565	8 651	400	595	450
3	200 000 - 500 000	208 141	69	22 839	112 817	23	4 758	24 262	300	480	465
4	zusammen	303 810	125	38 101	151 747	37	7 323	32 913	338	520	461
	kreisangehörige Gemeinden										
5	unter 1 000	260 282	8 809	26 019	68 843	2 765	6 932	20 786	319	375	331
6	1 000 - 3 000	230 105	4 215	24 259	58 364	1 266	6 341	16 928	333	383	345
7	3 000 - 5 000	162 018	2 071	17 003	46 011	640	4 424	13 568	323	384	339
8	5 000 - 10 000	207 709	1 373	23 563	104 922	443	6 096	30 894	310	387	340
9	10 000 - 20 000	150 054	470	15 255	51 082	144	3 967	13 980	328	385	365
10	20 000 - 50 000	113 263	139	13 284	42 213	44	2 851	10 721	315	466	394
11	50 000 - 100 000	182 318	82	21 978	67 071	27	4 143	15 348	300	531	437
12	zusammen	1 305 749	17 160	141 361	438 505	5 330	34 754	122 225	322	407	359
			Nach Kreisen								
13	Mecklenburg-Vorpommern	1 609 559	17 285	179 462	590 253	5 367	42 077	155 138	322	427	380
14	Rostock, Hansestadt	208 141	69	22 839	112 817	23	4 758	24 262	300	480	465
15	Schwerin, Landeshauptstadt	95 669	56	15 262	38 931	14	2 565	8 651	400	595	450
16	Mecklenburgische Seenplatte	259 851	3 731	30 159	81 926	1 174	7 053	21 863	318	428	375
17	Landkreis Rostock	214 815	2 851	20 814	71 259	948	5 583	21 336	301	373	334
18	Vorpommern-Rügen	225 198	2 807	25 855	75 854	824	6 278	20 349	341	412	373
19	Nordwestmecklenburg	156 879	2 283	16 411	54 571	722	3 869	15 998	316	424	341
20	Vorpommern-Greifswald	236 423	2 444	25 365	72 909	749	6 015	18 705	326	422	390
21	Ludwigslust-Parchim	212 583	3 042	22 757	81 986	913	5 956	23 974	333	382	342

Kapitel 1		Realsteuervergleich 2018									
Tabelle 1.1		Nach Größenklassen und Kreisen									
Lfd. Nr.	Gebietskörperschaftsgruppe Gemeindegroßenklasse von ... bis unter ... Einwohnern Land Kreisfreie Stadt Landkreis	Realsteuer- aufbringungskraft		Gemeindeanteil an der		Gewerbe- steuer- umlage	Steuerein- nahmekraft		Familien- leistungs- ausgleich	Steuereinnahme- kraft einschl. Familienleistungs- ausgleich	
				Ein- kommen- steuer	Umsatz- steuer						
		1 000 EUR	EUR/EW	1 000 EUR				EUR/EW	1 000 EUR		EUR/EW
1	2	13	14	15	16	17	18	19	20	21	22
		Nach Größenklassen									
1	Mecklenburg-Vorpommern	787 000	489	447 536	99 765	54 298	1 280 003	795	72 945	1 352 948	841
	kreisfreie Städte										
2	50 000 - 100 000	43 901	459	31 049	9 150	3 028	81 072	847	5 061	86 133	900
3	200 000 - 500 000	112 675	541	62 955	19 245	8 492	186 384	895	10 261	196 645	945
4	zusammen	156 576	515	94 005	28 395	11 520	267 456	880	15 322	282 778	931
	kreisangehörige Gemeinden										
5	unter 1 000	117 553	452	69 929	8 490	7 275	188 698	725	11 398	200 095	769
6	1 000 - 3 000	95 530	415	69 386	9 092	5 925	168 083	730	11 309	179 392	780
7	3 000 - 5 000	72 553	448	44 275	7 233	4 749	119 312	736	7 216	126 528	781
8	5 000 - 10 000	144 971	698	52 715	12 605	10 813	199 479	960	8 592	208 071	1 002
9	10 000 - 20 000	70 571	470	36 975	10 115	4 893	112 768	752	6 027	118 795	792
10	20 000 - 50 000	53 094	469	28 829	8 302	3 752	86 473	763	4 699	91 172	805
11	50 000 - 100 000	76 152	418	51 423	15 532	5 372	137 735	755	8 382	146 117	801
12	zusammen	630 423	483	353 532	71 371	42 779	1 012 547	775	57 623	1 070 170	820
		Nach Kreisen									
13	Mecklenburg-Vorpommern	787 000	489	447 536	99 765	54 298	1 280 003	795	72 945	1 352 948	841
14	Rostock, Hansestadt	112 675	541	62 955	19 245	8 492	186 384	895	10 261	196 645	945
15	Schwerin, Landeshauptstadt	43 901	459	31 049	9 150	3 028	81 072	847	5 061	86 133	900
16	Mecklenburgische Seenplatte	117 044	450	68 035	15 600	7 652	193 027	743	11 089	204 116	786
17	Landkreis Rostock	108 042	503	63 605	10 776	7 468	174 955	814	10 367	185 322	863
18	Vorpommern-Rügen	106 850	474	56 312	12 321	7 122	168 361	748	9 178	177 539	788
19	Nordwestmecklenburg	79 697	508	45 480	8 078	5 599	127 656	814	7 413	135 069	861
20	Vorpommern-Greifswald	99 234	420	58 119	14 010	6 547	164 816	697	9 473	174 289	737
21	Ludwigslust-Parchim	119 557	562	61 980	10 586	8 391	183 731	864	10 102	193 833	912

Kapitel 1			Realsteuervergleich 2018								
Tabelle 1.2			Nach Gemeinden								
Lfd. Nr.	Gemeinde-Nr.	Gemeinde	Einwohner am 30.06.2018	Gemeindeanteil an der		Gewerbesteuerumlage	Realsteuer-Istaufkommen		Davon		
				Einkommensteuer	Umsatzsteuer				Grundsteuer A		
							EUR				EUR/EW
1	2	3	4	5	6	7	8	9	10	11	12
1	13003000	Rostock, Hansestadt	208 141	62 955 118	19 244 824	8 491 571	135 724 216	652	69 047	23 016	300
2	13004000	Schwerin, Landeshauptstadt	95 669	31 049 401	9 149 891	3 027 948	54 249 456	567	56 353	14 088	400
	71	Landkreis Mecklenburgische Seenplatte									
3	13071001	Alt Schwerin	560	114 838	40 898	19 926	271 383	485	9 461	3 784	250
4	13071002	Altenhagen	312	61 178	3 261	942	43 513	139	12 789	3 997	320
5	13071003	Altenhof	350	69 547	15 167	10 735	134 961	386	7 979	3 192	250
6	13071004	Altentreptow, Stadt	5 356	1 320 098	346 554	271 836	3 083 468	576	51 241	14 640	350
7	13071005	Ankershagen	520	141 332	14 625	13 780	201 244	387	20 746	7 056	294
8	13071006	Bartow	457	88 523	7 761	2 418	102 189	224	49 718	16 038	310
9	13071007	Basedow	694	166 752	9 476	6 582	156 098	225	21 438	6 827	314
10	13071008	Beggerow	489	98 995	4 101	6 455	137 802	282	34 059	8 515	400
11	13071009	Beseritz	116	19 871	2 994	7 218	64 799	559	5 857	2 929	200
12	13071010	Blankenhof	707	228 333	18 640	3 512	117 341	166	14 617	4 568	320
13	13071011	Blankensee	1 636	453 578	27 810	22 797	452 453	277	49 224	14 916	330
14	13071012	Blumenholz	767	240 685	5 690	5 161	134 091	175	14 782	4 768	310
15	13071013	Bollewick	638	150 104	18 638	8 326	143 621	225	16 260	6 022	270
16	13071014	Borrentin	801	154 400	14 239	3 582	144 990	181	47 047	16 803	280
17	13071015	Bredenfelde	198	30 925	3 570	80	24 931	126	9 619	2 960	325
18	13071016	Breesen	528	127 145	15 317	8 608	138 931	263	27 447	8 445	325
19	13071017	Breest	134	34 818	200	54	20 411	152	10 142	3 381	300
20	13071018	Briggow	323	107 095	1 402	709	44 722	138	16 622	5 732	290
21	13071019	Brunn	1 040	282 709	29 868	9 243	221 461	213	43 648	15 315	285
22	13071020	Buchholz	139	30 701	3 030	3 311	51 058	367	5 737	2 049	280
23	13071021	Burg Stargard, Stadt	5 413	1 672 846	107 925	48 914	1 022 101	189	46 709	15 067	310
24	13071022	Burow	968	242 251	32 762	11 669	198 201	205	13 956	5 188	269
25	13071023	Bütow	460	91 163	21 541	21 652	244 386	531	24 148	8 049	300
26	13071025	Carpin	878	261 675	14 945	987	111 213	127	20 797	6 499	320
27	13071026	Cölpin	768	218 577	16 773	13 111	218 187	284	19 211	6 197	310
28	13071027	Dargun, Stadt	4 376	976 211	184 688	135 929	1 802 508	412	77 132	25 711	300
29	13071028	Datzetal	852	244 668	15 318	5 754	191 442	225	54 212	13 553	400
30	13071029	Demmin, Hansestadt	10 743	2 321 953	742 796	376 197	5 173 409	482	41 462	15 077	275
31	13071030	Duckow	233	59 075	2 204	3 714	66 494	285	15 149	5 153	294
32	13071032	Faulenrost	631	154 132	19 826	12 624	207 546	329	36 169	11 667	310
33	13071033	Feldberger Seenlandschaft	4 433	967 260	198 840	62 407	1 234 855	279	101 825	34 753	293
34	13071034	Fincken	503	103 694	8 455	10 520	160 472	319	23 765	7 922	300
35	13071035	Friedland, Stadt	6 441	1 183 197	248 625	163 575	2 558 262	397	94 729	29 603	320
36	13071036	Fünfseen	1 051	280 068	16 126	7 707	227 673	217	38 810	9 703	400
37	13071037	Galenbeck	1 089	234 464	35 659	18 416	346 756	318	53 228	17 170	310
38	13071038	Genzkow	119	49 050	9 100	7 201	100 636	846	9 122	2 943	310
39	13071039	Gielow	1 088	274 429	21 277	9 223	184 316	169	22 525	7 662	294
40	13071041	Gnevkwow	334	82 302	7 860	4 214	82 536	247	16 555	5 518	300
41	13071042	Godendorf	238	64 445	600	151	30 816	129	2 682	865	310
42	13071043	Göhren-Lebbin	610	155 340	120 625	143	384 073	630	24 441	4 888	500
43	13071044	Golchen	292	62 700	2 315	43	30 754	105	12 882	3 681	350
44	13071045	Gotthun	323	82 749	10 894	- 1 754	18 527	57	6 885	2 459	280
45	13071046	Grabow-Below	107	18 439	374	53	19 960	187	9 204	3 068	300
46	13071047	Grabowhöfe	1 331	385 642	36 414	18 270	384 690	289	57 652	15 374	375

Tabelle 1.2

Nach Gemeinden

Lfd. Nr.	Gemeinde-Nr.	Davon						Familienleistungsausgleich	Realsteuer-aufbringungskraft		Steuereinnahme-kraft einschl. Familienleistungs-ausgleich	
		Grundsteuer B			Gewerbesteuer							
		Auf-kommen	Grund-betrag	Hebe-satz	Auf-kommen	Grund-betrag	Hebe-satz		EUR	EUR/EW	EUR	EUR/EW
		EUR		%	EUR		%					
1	2	13	14	15	16	17	18	19	20	21	22	23
1	13003000	22 838 589	4 758 039	480	112 816 580	24 261 630	465	10 261 215	112 675 378	541	196 644 964	945
2	13004000	15 262 337	2 565 099	595	38 930 766	8 651 281	450	5 060 821	43 901 071	459	86 133 235	900
	71											
3	13071001	62 663	17 904	350	199 259	56 931	350	18 718	305 153	545	459 680	821
4	13071002	21 977	6 191	355	8 747	2 691	325	9 972	49 514	159	122 983	394
5	13071003	34 972	11 657	300	92 010	30 670	300	11 336	176 687	505	262 002	749
6	13071004	469 198	134 057	350	2 563 029	776 675	330	215 166	3 573 915	667	5 183 897	968
7	13071005	46 639	12 884	362	133 859	39 370	340	23 036	227 466	437	392 680	755
8	13071006	29 672	8 358	355	22 799	6 909	330	14 429	113 583	249	221 877	486
9	13071007	69 213	17 478	396	65 447	18 807	348	27 179	168 085	242	364 909	526
10	13071008	29 973	8 101	370	73 770	18 443	400	16 135	132 139	270	244 916	501
11	13071009	7 386	2 462	300	51 556	20 622	250	3 239	98 393	848	117 279	1 011
12	13071010	62 590	15 648	400	40 134	10 034	400	37 217	119 622	169	400 300	566
13	13071011	155 716	36 213	430	247 513	65 135	380	73 930	450 305	275	982 826	601
14	13071012	66 226	16 153	410	53 083	14 745	360	39 230	140 349	183	420 793	549
15	13071013	51 242	16 013	320	76 119	23 787	320	24 466	178 193	279	363 075	569
16	13071014	61 102	15 276	400	36 841	10 234	360	25 166	158 197	197	348 420	435
17	13071015	14 508	3 627	400	804	230	350	5 041	25 875	131	65 330	330
18	13071016	31 555	9 709	325	79 929	24 594	325	20 724	162 178	307	316 756	600
19	13071017	9 733	2 704	360	536	153	350	5 675	23 001	172	63 640	475
20	13071018	21 411	5 710	375	6 689	2 027	330	17 456	50 522	156	175 766	544
21	13071019	76 142	19 524	390	101 671	26 408	385	46 079	233 064	224	582 478	560
22	13071020	15 050	4 703	320	30 271	9 460	320	5 004	62 649	451	98 072	706
23	13071021	514 206	131 848	390	461 186	139 753	330	272 661	1 142 576	211	3 147 095	581
24	13071022	77 553	21 132	367	106 692	33 341	320	39 485	233 688	241	536 517	554
25	13071023	28 467	9 183	310	191 771	61 862	310	14 859	300 452	653	406 364	883
26	13071025	80 261	20 065	400	10 155	2 821	360	42 651	117 241	134	435 524	496
27	13071026	71 613	19 097	375	127 363	37 460	340	35 626	243 928	318	501 794	653
28	13071027	404 922	112 478	360	1 320 454	388 369	340	159 115	2 040 147	466	3 224 232	737
29	13071028	74 759	18 690	400	62 471	16 440	380	39 879	185 907	218	480 018	563
30	13071029	1 047 519	279 338	375	4 084 428	1 074 849	380	378 461	5 329 414	496	8 396 428	782
31	13071030	16 648	4 599	362	34 697	10 611	327	9 629	76 579	329	143 773	617
32	13071032	45 857	11 580	396	125 520	36 069	348	25 122	224 195	355	410 650	651
33	13071033	508 956	137 556	370	624 074	178 307	350	157 656	1 377 000	311	2 638 349	595
34	13071034	40 524	13 508	300	96 183	30 057	320	16 901	197 481	393	316 012	628
35	13071035	687 571	171 893	400	1 775 962	467 358	380	192 852	2 606 617	405	4 067 715	632
36	13071036	100 778	25 195	400	88 085	22 021	400	45 649	222 485	212	556 622	530
37	13071037	93 585	23 396	400	199 943	52 617	380	38 216	355 271	326	645 195	592
38	13071038	13 327	3 808	350	78 187	20 576	380	7 995	104 000	874	162 943	1 369
39	13071039	75 622	20 890	362	86 169	26 351	327	44 730	214 029	197	545 242	501
40	13071041	27 454	7 626	360	38 527	12 040	320	13 415	96 104	288	195 467	585
41	13071042	26 628	6 828	390	1 506	430	350	10 504	33 544	141	108 943	458
42	13071043	357 994	71 599	500	1 638	410	400	25 319	322 671	529	623 812	1 023
43	13071044	17 378	4 965	350	494	124	400	10 220	33 499	115	108 690	372
44	13071045	26 675	8 892	300	- 15 033	- 5 011	300	13 488	26 777	83	135 661	420
45	13071046	10 182	2 909	350	574	151	380	3 005	22 863	214	44 628	417
46	13071047	128 675	32 169	400	198 363	52 201	380	62 857	385 319	289	851 961	640

Kapitel 1			Realsteuervergleich 2018								
Tabelle 1.2			Nach Gemeinden								
Lfd. Nr.	Gemeinde-Nr.	Gemeinde	Einwohner am 30.06.2018	Gemeindeanteil an der		Gewerbesteuerumlage	Realsteuer-Istaufkommen		Davon		
				Einkommensteuer	Umsatzsteuer				Grundsteuer A		
							EUR				EUR/EW
1	2	3	4	5	6	7	8	9	10	11	12
47	13071048	Grammentin	228	62 163	2 148	- 633	19 552	86	8 932	2 836	315
48	13071049	Grapzow	371	91 342	10 732	31 118	351 008	946	12 930	4 310	300
49	13071050	Grischow	230	63 237	7 258	2 922	55 450	241	6 863	2 288	300
50	13071053	Groß Kelle	102	22 601	832	172	16 803	165	5 433	1 940	280
51	13071054	Groß Miltzow	997	221 665	10 278	20 175	379 663	381	53 040	15 600	340
52	13071055	Groß Nemerow	1 156	454 249	58 534	32 210	475 132	411	16 754	5 457	307
53	13071056	Groß Plasten	759	185 996	12 762	13 034	229 407	302	15 667	5 103	307
54	13071057	Groß Teetzleben	658	209 044	14 112	23 553	282 900	430	18 661	6 220	300
55	13071058	Grünow	292	65 206	825	106	43 614	149	14 190	4 174	340
56	13071059	Gültz	508	107 409	5 377	2 466	103 840	204	30 681	7 670	400
57	13071060	Gülzow	423	75 186	2 506	26	35 171	83	12 343	4 184	295
58	13071063	Hohen Wangelin	554	130 144	39 036	27 310	323 705	584	12 047	4 633	260
59	13071064	Hohenbollentin	113	33 341	916	1 806	28 816	255	5 135	1 834	280
60	13071065	Hohenmocker	418	88 388	18 906	2 363	91 094	218	22 715	7 572	300
61	13071066	Hohenzieritz	450	141 242	11 980	2 982	95 990	213	14 114	4 411	320
62	13071067	Holldorf	778	321 600	11 200	9 794	176 002	226	15 671	5 055	310
63	13071068	Ivenack	836	196 871	41 137	2 252	125 709	150	40 575	12 485	325
64	13071069	Jabel	654	147 150	17 369	1 575	130 401	199	26 294	8 565	307
65	13071070	Jürgenstorf	878	226 274	27 319	23 938	312 368	356	21 427	7 142	300
66	13071071	Kargow	694	198 393	19 156	5 519	152 631	220	21 435	6 982	307
67	13071072	Kentzlin	204	62 252	2 553	603	31 147	153	7 625	2 460	310
68	13071073	Kieve	129	26 584	174	9 960	124 039	962	2 880	960	300
69	13071074	Kittendorf	290	53 346	5 196	553	55 320	191	22 418	6 594	340
70	13071075	Klein Vielen	631	194 007	10 483	3 093	112 241	178	20 057	6 869	292
71	13071076	Kletzin	688	203 047	25 263	30 045	387 159	563	10 040	4 016	250
72	13071077	Klink	1 136	332 520	83 840	27 353	516 600	455	9 441	3 075	307
73	13071078	Klocksין	301	59 567	4 985	345	57 332	190	18 808	5 699	330
74	13071079	Knorrendorf	582	151 088	11 332	4 404	127 551	219	27 412	9 137	300
75	13071080	Kratzeburg	534	111 660	12 964	10 991	169 114	317	12 303	4 101	300
76	13071081	Kriesow	300	61 044	12 745	6 034	97 783	326	16 572	5 524	300
77	13071083	Kublank	169	41 979	6 844	4 228	94 660	560	13 433	3 358	400
78	13071084	Kummerow	579	128 711	10 249	16 753	240 082	415	22 256	7 250	307
79	13071087	Lärz	500	90 268	22 624	6 126	134 736	269	16 596	5 532	300
80	13071088	Leizen	489	119 850	42 843	25 682	338 703	693	17 282	5 761	300
81	13071089	Lindenberg	211	59 836	8 668	2 666	56 611	268	11 854	3 824	310
82	13071090	Lindetal	1 148	254 603	31 533	15 736	357 975	312	80 253	19 816	405
83	13071091	Ludorf	486	151 044	15 205	12 910	167 193	344	13 266	5 102	260
84	13071092	Malchin, Stadt	7 291	1 583 294	387 169	283 532	3 654 085	501	63 120	20 560	307
85	13071093	Malchow, Stadt	6 628	1 433 772	432 503	186 448	2 942 143	444	12 479	3 120	400
86	13071095	Massow	188	35 624	5 044	151	18 739	100	7 025	2 342	300
87	13071096	Meesiger	215	46 275	4 236	3 022	70 043	326	10 514	3 392	310
88	13071097	Melz	341	79 438	4 377	9 641	105 639	310	8 837	3 842	230
89	13071099	Mirow, Stadt	3 966	853 273	128 257	67 728	1 156 021	291	34 548	11 516	300
90	13071100	Möllenbeck	690	133 545	8 051	10 325	207 791	301	30 422	9 507	320
91	13071101	Möllenhagen	1 525	362 549	122 113	211 706	2 362 379	1 549	49 201	16 026	307
92	13071102	Möllin	512	128 622	6 089	2 420	104 645	204	34 973	11 282	310
93	13071103	Moltzow	921	227 483	23 980	5 644	215 728	234	57 725	16 493	350
94	13071104	Neddemin	345	102 933	3 505	1 338	52 164	151	9 734	3 245	300

Tabelle 1.2

Nach Gemeinden

Lfd. Nr.	Gemeinde-Nr.	Davon						Familienleistungsausgleich	Realsteuer-aufbringungskraft		Steuereinnahme-kraft einschl. Familienleistungs-ausgleich	
		Grundsteuer B			Gewerbesteuer							
		Auf-kommen	Grund-betrag	Hebe-satz	Auf-kommen	Grund-betrag	Hebe-satz		EUR	EUR/ EW	EUR	EUR/ EW
		EUR		%	EUR		%					
1	2	13	14	15	16	17	18	19	20	21	22	23
47	13071048	16 860	4 557	370	- 6 240	- 1 809	345	10 132	21 685	95	96 761	424
48	13071049	26 895	8 965	300	311 183	88 909	350	14 888	390 389	1 052	476 233	1 284
49	13071050	19 366	5 533	350	29 221	8 349	350	10 307	62 731	273	140 611	611
50	13071053	9 896	3 299	300	1 474	491	300	3 684	22 187	218	49 131	482
51	13071054	96 047	22 868	420	230 576	57 644	400	36 130	367 090	368	614 988	617
52	13071055	138 119	34 879	396	320 259	92 028	348	74 039	516 473	447	1 071 086	927
53	13071056	75 948	18 083	420	137 792	37 241	370	30 316	235 249	310	451 289	595
54	13071057	48 897	13 971	350	215 342	67 294	320	34 073	335 651	510	569 327	865
55	13071058	28 268	7 067	400	1 156	304	380	10 628	44 739	153	121 292	415
56	13071059	44 979	11 245	400	28 180	7 045	400	17 507	99 465	196	227 292	447
57	13071060	22 577	6 021	375	251	75	335	12 255	39 437	93	129 358	306
58	13071063	90 835	28 386	320	220 823	78 029	283	21 212	432 866	781	595 948	1 076
59	13071064	7 170	1 938	370	16 511	5 160	320	5 434	33 802	299	71 688	634
60	13071065	41 373	10 343	400	27 006	6 752	400	14 407	94 186	225	213 524	511
61	13071066	49 500	12 073	410	32 376	8 520	380	23 021	98 112	218	271 374	603
62	13071067	65 193	17 385	375	95 138	27 982	340	52 418	196 888	253	572 313	736
63	13071068	62 612	15 653	400	22 522	6 435	350	32 089	131 449	157	399 293	478
64	13071069	87 012	21 973	396	17 095	4 499	380	23 984	138 413	212	325 341	497
65	13071070	68 655	18 067	380	222 286	68 396	325	36 881	360 283	410	626 818	714
66	13071071	76 004	19 193	396	55 192	15 769	350	32 337	164 340	237	408 707	589
67	13071072	17 489	4 372	400	6 033	1 724	350	10 147	33 127	162	107 476	527
68	13071073	13 023	3 721	350	108 136	28 457	380	4 333	127 231	986	148 361	1 150
69	13071074	27 766	7 307	380	5 136	1 580	325	8 695	58 410	201	125 095	431
70	13071075	59 845	14 596	410	32 339	8 836	366	31 622	117 992	187	351 011	556
71	13071076	59 505	17 001	350	317 614	85 842	370	33 095	412 046	599	643 407	935
72	13071077	233 628	58 997	396	273 531	78 152	350	54 198	558 871	492	1 002 075	882
73	13071078	34 877	8 304	420	3 647	986	370	9 709	57 522	191	131 438	437
74	13071079	57 355	15 093	380	42 784	12 584	340	24 626	141 676	243	324 319	557
75	13071080	50 037	12 509	400	106 774	31 404	340	18 200	186 042	348	317 875	595
76	13071081	26 040	7 440	350	55 171	17 241	320	9 950	115 118	384	192 822	643
77	13071083	30 487	7 622	400	50 740	12 081	420	6 842	89 286	528	140 723	833
78	13071084	51 257	12 944	396	166 569	47 865	348	20 979	260 662	450	403 848	697
79	13071087	62 129	17 751	350	56 011	17 503	320	14 713	160 120	320	281 598	563
80	13071088	64 600	18 457	350	256 821	73 377	350	19 535	376 451	770	532 997	1 090
81	13071089	18 094	4 524	400	26 663	7 618	350	9 753	60 591	287	136 181	645
82	13071090	95 638	23 614	405	182 084	44 959	405	41 498	335 585	292	647 484	564
83	13071091	43 266	14 422	300	110 661	36 887	300	24 619	218 286	449	396 243	815
84	13071092	771 843	194 910	396	2 819 122	810 093	348	258 065	3 979 663	546	5 924 659	813
85	13071093	798 830	199 708	400	2 130 834	532 709	400	233 694	2 888 598	436	4 802 120	725
86	13071095	10 462	3 487	300	1 252	432	290	5 806	24 057	128	70 380	374
87	13071096	29 312	7 328	400	30 217	8 633	350	7 543	75 024	349	130 057	605
88	13071097	27 936	9 312	300	68 866	27 546	250	12 948	156 895	460	244 016	716
89	13071099	463 545	121 986	380	657 928	193 508	340	139 077	1 293 598	326	2 346 477	592
90	13071100	65 264	15 539	420	112 105	29 501	380	21 767	209 134	303	362 171	525
91	13071101	208 215	52 580	396	2 104 963	604 874	348	59 093	2 577 227	1 690	2 909 276	1 908
92	13071102	45 475	11 369	400	24 197	6 913	350	20 964	111 123	217	264 379	516
93	13071103	96 726	24 426	396	61 277	16 126	380	37 078	218 643	237	501 540	545
94	13071104	27 904	7 751	360	14 526	3 823	380	16 777	58 052	168	179 930	522

Kapitel 1			Realsteuervergleich 2018								
Tabelle 1.2			Nach Gemeinden								
Lfd. Nr.	Gemeinde-Nr.	Gemeinde	Einwohner am 30.06.2018	Gemeindeanteil an der		Gewerbesteuerumlage	Realsteuer-Istaufkommen		Davon		
				Einkommensteuer	Umsatzsteuer				Grundsteuer A		
							EUR		EUR/EW	EUR	
1	2	3	4	5	6	7	8	9	10	11	12
95	13071105	Neetzka	222	46 186	1 989	1 099	46 066	208	10 193	3 288	310
96	13071107	Neubrandenburg, Stadt	64 099	19 134 238	6 405 428	2 218 282	37 879 871	591	34 126	11 375	300
97	13071108	Neuenkirchen	1 100	489 112	10 879	6 279	176 067	160	19 247	5 499	350
98	13071109	Neukalen, Stadt	1 755	365 906	55 110	27 461	483 413	275	41 316	11 805	350
99	13071110	Neustrelitz, Stadt	20 117	5 474 309	1 534 457	471 143	7 517 441	374	32 783	8 196	400
100	13071111	Neverin	999	446 239	22 285	70 552	647 184	648	8 166	3 266	250
101	13071112	Nossendorf	680	138 020	8 919	1 600	81 898	120	27 169	10 063	270
102	13071113	Nossentiner Hütte	659	159 815	24 977	28 860	406 378	617	12 640	4 213	300
103	13071114	Penkow	281	72 009	8 455	4 893	83 344	297	12 946	4 315	300
104	13071115	Penzlin, Stadt	4 161	1 057 618	115 904	56 515	1 106 720	266	139 686	46 562	300
105	13071116	Petersdorf	147	33 879	4 774	27 773	298 835	2 033	9 971	2 849	350
106	13071117	Pragsdorf	508	161 024	12 093	2 204	71 689	141	11 133	3 711	300
107	13071118	Priborn	364	74 067	9 508	863	38 651	106	4 954	1 835	270
108	13071119	Priepert	313	63 103	7 298	5 245	90 236	288	9 741	1 392	700
109	13071120	Pripsleben	250	49 587	8 133	8 625	107 695	431	10 015	3 338	300
110	13071122	Rechlin	2 018	489 157	78 269	27 152	560 566	278	15 059	5 378	280
111	13071123	Ritzerow	393	95 460	6 123	7 888	130 014	331	19 343	6 141	315
112	13071124	Röbel/Müritz, Stadt	5 077	1 180 601	331 489	165 290	2 392 084	471	23 998	7 499	320
113	13071125	Röckwitz	286	71 293	9 958	5 728	89 446	313	15 740	5 247	300
114	13071127	Rosenow	959	239 432	76 945	25 609	370 607	386	30 146	9 725	310
115	13071128	Sarow	705	139 050	5 509	7 347	156 404	222	34 562	11 149	310
116	13071130	Schönbeck	457	104 007	5 111	9 697	131 538	288	22 988	6 568	350
117	13071131	Schönfeld	367	83 287	8 999	681	38 980	106	10 038	3 585	280
118	13071132	Schönhausen	226	41 531	842	323	44 897	199	18 831	4 956	380
119	13071133	Schwarz	363	81 496	13 353	8 881	114 364	315	59	22	270
120	13071135	Siedenbollentin	572	131 755	11 597	3 569	85 327	149	11 009	3 670	300
121	13071136	Siedenbrünzow	514	102 307	20 723	50 490	563 216	1 096	18 960	6 176	307
122	13071137	Sietow	603	159 412	23 015	5 539	112 338	186	12 929	5 172	250
123	13071138	Silz	350	104 007	9 785	10 892	153 532	439	4 438	1 479	300
124	13071139	Sommersdorf	216	59 701	2 218	1 915	53 676	249	10 542	3 401	310
125	13071140	Sponholz	753	199 825	29 439	30 680	424 308	563	17 836	5 945	300
126	13071141	Staven	391	94 922	28 980	38 172	463 541	1 186	14 378	4 793	300
127	13071142	Stavenhagen, Reuterstadt, St.	5 731	1 326 498	422 964	631 738	6 149 495	1 073	42 859	13 606	315
128	13071143	Stuer	240	52 138	3 952	1 970	54 733	228	9 409	3 136	300
129	13071144	Torgelow am See	452	157 846	6 278	11 368	175 415	388	10 192	2 912	350
130	13071145	Trollenhagen	886	412 002	109 207	29 903	468 605	529	12 941	4 314	300
131	13071146	Tützpatz	571	102 889	31 655	26 493	304 079	533	21 379	7 126	300
132	13071147	Userin	642	216 742	16 783	6 024	164 018	255	13 016	3 944	330
133	13071148	Utzedel	479	106 290	2 656	1 240	56 252	117	16 832	6 733	250
134	13071149	Varchentin	302	63 908	3 024	2 026	63 442	210	13 270	4 147	320
135	13071150	Verchen	392	94 162	2 449	1 414	61 178	156	6 013	1 940	310
136	13071152	Vipperow	409	94 475	6 381	2 988	68 859	168	10 229	3 934	260
137	13071153	Voigtsdorf	106	32 581	484	139	19 767	186	7 905	2 635	300
138	13071154	Vollrathsrube	380	80 780	2 681	935	70 017	184	19 103	5 789	330
139	13071155	Walow	474	110 631	18 758	8 650	144 505	305	6 879	2 293	300
140	13071156	Waren (Müritz), Stadt	21 140	5 600 559	1 406 429	743 956	9 204 880	435	31 900	11 393	280
141	13071157	Warrenzin	382	87 851	10 672	1 755	56 725	148	16 476	5 492	300
142	13071158	Werder	558	121 998	10 037	23 605	306 086	549	31 450	10 145	310

Tabelle 1.2

Nach Gemeinden

Lfd. Nr.	Gemeinde-Nr.	Davon						Familienleistungsausgleich	Realsteuer-aufbringungskraft		Steuereinnahme-kraft einschl. Familienleistungs-ausgleich	
		Grundsteuer B			Gewerbesteuer							
		Auf-kommen	Grund-betrag	Hebe-satz	Auf-kommen	Grund-betrag	Hebe-satz		EUR	EUR/EW	EUR	EUR/EW
		EUR		%	EUR		%					
1	2	13	14	15	16	17	18	19	20	21	22	23
95	13071105	23 943	5 986	400	11 930	3 139	380	7 528	48 063	217	102 667	462
96	13071107	9 958 768	1 810 685	550	27 886 977	6 337 949	440	3 118 738	31 873 217	497	58 313 339	910
97	13071108	88 649	23 329	380	68 171	17 940	380	79 722	185 462	169	758 897	690
98	13071109	159 643	38 468	415	282 454	78 459	360	59 640	500 598	285	953 793	543
99	13071110	2 100 167	525 042	400	5 384 491	1 346 123	400	892 272	7 387 298	367	14 817 193	737
100	13071111	74 601	23 313	320	564 417	201 578	280	72 734	876 890	878	1 347 595	1 349
101	13071112	38 727	11 065	350	16 002	4 572	350	22 496	96 993	143	264 828	389
102	13071113	63 907	15 977	400	329 831	82 458	400	26 049	395 437	600	577 417	876
103	13071114	21 468	5 367	400	48 930	13 980	350	11 737	89 977	320	177 285	631
104	13071115	353 443	95 525	370	613 591	161 471	380	172 384	1 171 715	282	2 461 106	591
105	13071116	11 133	2 811	396	277 731	79 352	350	5 522	323 074	2 198	339 476	2 309
106	13071117	39 776	10 750	370	20 780	6 297	330	26 246	81 759	161	278 918	549
107	13071118	26 300	8 767	300	7 397	2 466	300	12 072	52 680	145	147 465	405
108	13071119	30 590	8 740	350	49 905	14 986	333	10 285	98 777	316	174 217	557
109	13071120	16 362	4 545	360	81 318	24 642	330	8 082	123 890	496	181 068	724
110	13071122	281 743	80 498	350	263 764	77 578	340	79 729	655 806	325	1 275 808	632
111	13071123	31 787	7 947	400	78 884	22 538	350	15 559	139 420	355	248 673	633
112	13071124	573 505	150 922	380	1 794 581	472 258	380	192 429	2 464 637	485	4 003 866	789
113	13071125	19 698	5 472	360	54 008	16 366	330	11 620	102 501	358	189 644	663
114	13071127	99 007	29 120	340	241 454	73 168	330	39 026	433 895	452	763 688	796
115	13071128	48 369	12 092	400	73 473	20 992	350	22 664	167 348	237	327 223	464
116	13071130	47 596	11 609	410	60 954	27 706	220	16 952	176 078	385	292 452	640
117	13071131	22 713	6 489	350	6 229	1 947	320	13 575	46 629	127	151 809	414
118	13071132	23 439	6 335	370	2 627	922	285	6 769	46 484	206	95 304	422
119	13071133	38 181	11 932	320	76 124	25 375	300	13 283	147 502	406	246 753	680
120	13071135	40 671	11 298	360	33 647	10 196	330	21 475	98 795	173	260 053	455
121	13071136	42 245	10 668	396	502 011	144 256	348	16 675	614 238	1 195	703 454	1 369
122	13071137	51 934	17 311	300	47 475	15 825	300	25 983	150 697	250	353 570	586
123	13071138	40 174	11 478	350	108 920	31 120	350	16 952	172 121	492	291 974	834
124	13071139	23 989	5 997	400	19 145	5 470	350	9 731	57 342	265	127 078	588
125	13071140	73 371	19 308	380	333 101	87 658	380	32 570	435 009	578	666 162	885
126	13071141	34 727	9 139	380	414 436	109 062	380	15 472	469 359	1 200	570 562	1 459
127	13071142	709 790	183 408	387	5 396 846	1 804 965	299	216 209	7 693 399	1 342	9 027 332	1 575
128	13071143	26 747	8 916	300	18 577	5 629	330	8 498	69 544	290	132 162	551
129	13071144	41 797	10 449	400	123 426	32 481	380	25 728	177 523	393	356 006	788
130	13071145	131 006	37 430	350	324 658	85 436	380	67 153	498 592	563	1 057 052	1 193
131	13071146	40 477	11 565	350	242 223	75 695	320	16 770	360 269	631	485 090	850
132	13071147	85 599	20 878	410	65 403	17 211	380	35 327	167 230	260	430 058	670
133	13071148	28 795	8 726	330	10 625	3 542	300	17 324	72 373	151	197 404	412
134	13071149	28 180	6 710	420	21 992	5 787	380	10 417	63 990	212	139 314	461
135	13071150	41 022	10 256	400	14 143	4 041	350	15 348	65 361	167	175 905	449
136	13071152	33 020	11 007	300	25 610	8 537	300	15 399	92 093	225	205 360	502
137	13071153	10 355	2 725	380	1 507	397	380	5 310	21 617	204	59 853	565
138	13071154	42 369	11 150	380	8 545	2 670	320	13 167	76 356	201	172 050	453
139	13071155	51 131	14 609	350	86 495	24 713	350	18 032	163 716	345	302 488	638
140	13071156	2 371 100	592 775	400	6 801 880	2 125 588	320	912 849	10 652 103	504	17 827 985	843
141	13071157	22 700	6 486	350	17 549	5 014	350	14 319	64 425	169	175 512	459
142	13071158	38 589	10 290	375	236 047	67 442	350	19 885	333 157	597	461 472	827

Kapitel 1			Realsteuervergleich 2018								
Tabelle 1.2			Nach Gemeinden								
Lfd. Nr.	Gemeinde-Nr.	Gemeinde	Einwohner am 30.06.2018	Gemeindeanteil an der		Gewerbesteuerumlage	Realsteuer-Istaufkommen		Davon		
				Einkommensteuer	Umsatzsteuer				Grundsteuer A		
							EUR		EUR/EW	EUR	
1	2	3	4	5	6	7	8	9	10	11	12
143	13071159	Wesenberg, Stadt	3 026	680 345	82 163	54 942	881 714	291	28 277	9 426	300
144	13071160	Wildberg	504	116 359	4 458	13 588	176 378	350	21 172	6 616	320
145	13071161	Woggersin	510	279 576	4 604	6 063	108 110	212	5 660	1 952	290
146	13071162	Wokuhl-Dabelow	579	137 886	6 873	7 774	153 985	266	11 756	3 919	300
147	13071163	Wolde	561	121 372	21 261	35 676	413 095	736	23 873	7 958	300
148	13071164	Woldegk, Stadt	4 252	919 732	222 272	141 424	2 343 221	551	233 328	58 332	400
149	13071165	Wredenhagen	452	100 024	9 412	4 590	78 154	173	- 3 287	- 1 096	300
150	13071166	Wulkenzin	1 564	645 347	18 402	19 417	319 712	204	12 540	4 180	300
151	13071167	Wustrow	712	140 616	12 873	16 332	233 047	327	6 426	3 213	200
152	13071168	Zepkow	184	30 567	5 741	705	26 705	145	10 222	3 407	300
153	13071169	Zettemin	273	51 288	1 551	697	45 944	168	14 916	4 890	305
154	13071170	Zirzow	325	94 341	12 121	842	41 409	127	9 160	3 053	300
155	13071171	Zislow	206	48 513	7 973	2 486	61 814	300	4 811	1 749	275
156	13071172	Peenehagen	1 101	276 219	13 256	8 263	248 992	226	57 289	18 661	307
157	13071173	Kuckssee	538	163 485	4 743	3 366	90 187	168	18 000	5 863	307
158	13071174	Schloen-Dratow	871	188 234	20 763	12 440	229 958	264	34 790	11 332	307
72 Landkreis Rostock											
159	13072001	Admannshagen-Bargeshagen	2 852	1 364 449	150 385	104 489	1 240 716	435	17 067	5 885	290
160	13072002	Alt Bukow	467	93 938	4 040	1 345	77 951	167	18 665	5 833	320
161	13072003	Alt Sührkow	400	80 020	8 409	2 231	82 525	206	24 720	7 491	330
162	13072004	Altkalen	770	134 440	27 134	44 250	518 059	673	39 291	14 940	263
163	13072005	Am Salzhaff	492	132 918	16 243	15 597	247 976	504	21 218	6 631	320
164	13072006	Bad Doberan, Stadt	12 426	3 277 532	645 019	266 453	3 871 759	312	17 303	7 180	241
165	13072007	Bartenshagen-Parkentin	1 343	515 114	45 578	25 854	374 118	279	10 846	4 253	255
166	13072008	Bastorf	1 075	291 301	36 987	16 871	348 807	324	29 087	9 090	320
167	13072009	Baumgarten	778	210 700	7 280	24 741	349 553	449	28 745	10 266	280
168	13072010	Behren-Lübchin	914	161 874	14 664	3 692	173 933	190	63 147	19 733	320
169	13072011	Benitz	398	142 809	9 067	5 804	107 680	271	11 443	2 861	400
170	13072012	Bentwisch	3 226	1 398 372	545 308	504 258	4 870 937	1 510	23 045	9 218	250
171	13072013	Bernitt	1 544	347 557	23 711	79 132	1 033 182	669	56 760	20 640	275
172	13072014	Biendorf	1 206	259 526	26 460	37 369	547 387	454	46 755	14 611	320
173	13072015	Blankenhagen	1 040	392 803	18 508	19 120	281 621	271	23 515	5 879	400
174	13072016	Boddin	311	60 015	11 461	2 830	77 511	249	26 353	9 378	281
175	13072017	Börgerende-Rethwisch	1 675	690 370	86 056	55 989	690 541	412	10 619	3 861	275
176	13072018	Bröbberow	599	189 532	5 311	5 948	125 419	209	21 748	4 833	450
177	13072019	Broderstorf	3 829	1 939 130	145 571	119 130	1 580 213	413	35 777	11 926	300
178	13072020	Bützow, Stadt	7 853	1 721 449	437 570	197 851	2 702 760	344	22 899	8 481	270
179	13072021	Cammin	729	291 570	12 754	5 517	119 842	164	22 515	7 505	300
180	13072022	Carinerland	943	193 873	20 912	44 603	480 016	509	38 251	12 750	300
181	13072023	Dahmen	466	94 072	9 453	2 174	98 250	211	26 865	8 266	325
182	13072024	Dalkendorf	254	50 214	9 262	22 356	280 309	1 104	17 029	5 493	310
183	13072025	Diekhof	913	224 171	12 445	34 254	419 003	459	26 695	9 887	270
184	13072026	Dobbin-Linstow	482	102 486	48 917	34 691	479 984	996	17 585	5 981	294
185	13072027	Dolgen am See	668	231 332	6 285	10 423	160 630	240	19 359	7 902	245
186	13072028	Dreetz	199	63 461	9 611	25 427	299 502	1 505	9 501	2 969	320
187	13072029	Dummerstorf	7 387	2 760 941	529 228	246 355	3 273 839	443	117 116	37 779	310
188	13072030	Elmenhorst/Lichtenhagen	4 152	1 795 471	196 357	110 467	1 425 849	343	7 446	2 659	280

Tabelle 1.2

Nach Gemeinden

Lfd. Nr.	Gemeinde-Nr.	Davon						Familienleistungsausgleich	Realsteuer-aufbringungskraft		Steuereinnahme-kraft einschl. Familienleistungs-ausgleich	
		Grundsteuer B			Gewerbsteuer							
		Auf-kommen	Grund-betrag	Hebe-satz	Auf-kommen	Grund-betrag	Hebe-satz		EUR	EUR/EW	EUR	EUR/EW
		EUR		%	EUR		%					
1	2	13	14	15	16	17	18	19	20	21	22	23
143	13071159	319 717	84 136	380	533 720	156 976	340	110 891	986 445	326	1 804 902	596
144	13071160	30 971	9 678	320	124 235	38 823	320	18 966	210 297	417	336 492	668
145	13071161	47 018	13 061	360	55 432	17 323	320	45 569	127 896	251	451 581	885
146	13071162	66 708	16 270	410	75 521	22 212	340	22 474	166 523	288	325 982	563
147	13071163	57 941	16 095	360	331 281	101 933	325	19 783	482 094	859	608 833	1 085
148	13071164	493 614	109 692	450	1 616 279	404 070	400	149 909	2 193 055	516	3 343 543	786
149	13071165	39 478	12 337	320	41 963	13 113	320	16 303	98 981	219	220 132	487
150	13071166	124 095	33 539	370	183 077	55 478	330	105 187	367 583	235	1 117 102	714
151	13071167	86 634	28 878	300	139 987	46 662	300	22 919	311 049	437	471 125	662
152	13071168	10 640	3 547	300	5 843	2 015	290	4 982	33 765	184	74 350	404
153	13071169	24 357	6 495	375	6 671	1 991	335	8 360	51 028	187	111 529	409
154	13071170	23 110	6 246	370	9 139	2 405	380	15 377	45 622	140	166 620	513
155	13071171	32 141	9 890	325	24 862	7 103	350	7 907	74 840	363	136 746	664
156	13071172	109 078	27 545	396	82 625	23 607	350	45 022	267 394	243	593 629	539
157	13071173	38 715	9 777	396	33 472	9 618	348	26 647	97 174	181	288 682	537
158	13071174	70 770	17 871	396	124 398	35 542	350	30 681	247 943	285	475 181	546
	72											
159	13072001	268 320	75 583	355	955 329	298 540	320	222 395	1 477 171	518	3 109 911	1 090
160	13072002	45 833	10 913	420	13 453	3 844	350	15 311	79 951	171	191 894	411
161	13072003	33 579	8 091	415	24 226	6 375	380	13 043	82 890	207	182 130	455
162	13072004	50 180	14 175	354	428 588	126 427	339	21 913	589 585	766	728 822	947
163	13072005	75 247	17 916	420	151 511	44 562	340	21 665	267 310	543	422 540	859
164	13072006	1 037 665	305 196	340	2 816 791	761 295	370	534 213	4 221 284	340	8 411 596	677
165	13072007	104 735	29 924	350	258 537	73 868	350	83 960	422 370	314	1 041 168	775
166	13072008	151 010	37 753	400	168 710	48 203	350	47 480	373 685	348	732 583	681
167	13072009	52 188	14 497	360	268 620	70 689	380	34 343	363 842	468	591 423	760
168	13072010	72 603	19 106	380	38 183	10 548	362	26 384	185 169	203	384 400	421
169	13072011	29 911	7 478	400	66 326	16 582	400	23 277	104 193	262	273 542	687
170	13072012	525 681	175 227	300	4 322 211	1 440 737	300	227 924	6 258 597	1 940	7 925 944	2 457
171	13072013	117 275	31 273	375	859 147	226 091	380	56 649	1 060 059	687	1 408 844	912
172	13072014	158 974	37 851	420	341 658	106 768	320	42 301	614 709	510	905 627	751
173	13072015	94 223	26 921	350	163 883	54 628	300	64 024	341 592	328	797 807	767
174	13072016	23 745	6 708	354	27 413	8 086	339	9 782	89 577	288	168 004	540
175	13072017	200 014	61 543	325	479 908	159 969	300	112 525	883 552	527	1 716 513	1 025
176	13072018	39 094	9 774	400	64 577	16 994	380	30 892	121 905	204	341 692	570
177	13072019	387 177	101 889	380	1 157 259	340 370	340	316 064	1 767 969	462	4 049 604	1 058
178	13072020	588 295	173 028	340	2 091 566	565 288	370	280 583	2 916 030	371	5 157 782	657
179	13072021	50 035	14 296	350	47 292	15 764	300	47 524	145 118	199	491 449	674
180	13072022	59 456	19 819	300	382 309	127 436	300	31 600	610 445	647	812 226	861
181	13072023	47 779	11 513	415	23 606	6 212	380	15 333	99 359	213	216 043	464
182	13072024	20 561	4 954	415	242 719	63 873	380	8 184	281 840	1 110	327 145	1 288
183	13072025	59 556	16 543	360	332 752	97 868	340	36 538	474 757	520	713 657	782
184	13072026	115 488	28 872	400	346 911	99 117	350	16 704	519 514	1 078	652 930	1 355
185	13072027	45 971	13 521	340	95 300	29 781	320	37 705	196 422	294	461 320	691
186	13072028	13 935	3 484	400	276 066	72 649	380	10 344	300 827	1 512	358 815	1 803
187	13072029	763 557	203 615	375	2 393 166	703 872	340	450 013	3 668 109	497	7 161 936	970
188	13072030	392 640	109 067	360	1 025 763	315 619	325	292 648	1 674 572	403	3 848 581	927

Kapitel 1			Realsteuervergleich 2018								
Tabelle 1.2			Nach Gemeinden								
Lfd. Nr.	Gemeinde-Nr.	Gemeinde	Einwohner am 30.06.2018	Gemeindeanteil an der		Gewerbesteuerumlage	Realsteuer-Istaufkommen		Davon		
				Einkommensteuer	Umsatzsteuer				Grundsteuer A		
							EUR				
1	2	3	4	5	6	7	8	9	10	11	12
189	13072031	Finkenthal	291	66 414	29 058	6 229	97 523	335	14 631	5 011	292
190	13072032	Gelbensande	1 710	508 938	34 137	13 938	261 133	153	10 469	3 610	290
191	13072033	Glasewitz	421	90 402	14 199	7 427	89 930	214	7 054	3 527	200
192	13072034	Gnewitz	181	48 423	2 001	358	25 886	143	10 457	2 988	350
193	13072035	Gnoien, Stadt	2 906	475 373	100 776	39 903	773 637	266	36 208	10 649	340
194	13072036	Graal-Müritz	4 084	1 300 451	218 829	107 504	1 394 039	341	2 201	759	290
195	13072037	Grammow	155	40 771	1 233	74	24 619	159	13 712	4 571	300
196	13072038	Groß Roge	617	151 983	12 015	6 609	154 710	251	26 796	8 120	330
197	13072039	Groß Schwiesow	308	91 969	6 654	- 4 312	- 18 992	- 62	10 847	3 874	280
198	13072040	Groß Wokern	1 006	274 071	37 417	8 972	212 472	211	19 872	6 410	310
199	13072041	Groß Wüstenfelde	809	250 710	26 117	11 422	223 386	276	31 397	10 128	310
200	13072042	Gülzow-Prüzen	1 579	421 803	119 218	48 743	804 213	509	67 515	15 003	450
201	13072043	Güstrow, Stadt	29 253	6 920 613	1 808 111	826 202	10 831 807	370	45 969	15 323	300
202	13072044	Gutow	1 012	295 329	16 142	6 212	163 372	161	22 614	7 295	310
203	13072045	Hohen Demzin	369	100 830	7 269	425	71 253	193	28 815	9 148	315
204	13072046	Hohen Sprenz	516	145 539	6 650	1 743	61 690	120	11 094	4 473	248
205	13072047	Hohenfelde	820	286 647	50 951	10 364	175 636	214	8 694	3 083	282
206	13072048	Hoppenrade	636	149 746	6 075	10 387	178 714	281	25 113	7 848	320
207	13072049	Jördenstorf	876	243 057	32 742	- 1 813	82 585	94	28 235	8 823	320
208	13072050	Jürgenshagen	1 097	311 083	67 130	17 315	311 912	284	42 113	13 585	310
209	13072051	Kassow	331	90 313	7 940	861	47 465	143	9 829	3 171	310
210	13072052	Kirch Mulsow	296	80 736	12 934	3 092	57 758	195	12 722	5 089	250
211	13072053	Klein Belitz	821	232 853	15 292	5 544	146 496	178	39 900	13 300	300
212	13072055	Klein Upahl	241	102 889	1 726	4 005	61 570	255	3 923	1 401	280
213	13072056	Kradow am See, Stadt	3 477	774 238	124 939	59 448	906 402	261	40 905	13 635	300
214	13072057	Kritzow	3 778	1 794 845	192 284	99 384	1 302 528	345	16 439	5 978	275
215	13072058	Kröpelin, Stadt	4 745	1 061 601	143 674	123 625	1 502 094	317	70 281	22 241	316
216	13072059	Kuchelmiß	652	127 727	26 684	16 966	252 141	387	26 707	8 093	330
217	13072060	Kühlungsborn, Stadt	7 996	2 172 297	496 357	450 097	5 059 997	633	8 470	4 235	200
218	13072061	Kuhs	323	95 504	11 447	4 029	76 562	237	10 607	3 788	280
219	13072062	Laage, Stadt	5 504	1 637 177	496 788	444 833	4 959 704	901	51 372	20 715	248
220	13072063	Lalendorf	3 530	810 757	173 398	70 187	1 285 329	364	129 256	39 168	330
221	13072064	Lambrechtshagen	2 834	1 186 106	146 354	97 348	1 216 233	429	11 535	4 614	250
222	13072066	Lelkendorf	450	90 626	8 394	2 461	97 019	216	29 705	9 002	330
223	13072067	Lohmen	758	170 959	85 096	731 545	5 532 581	7 299	19 981	8 576	233
224	13072068	Lühburg	215	35 400	804	4 001	59 679	278	10 822	4 099	264
225	13072069	Lüssow	920	296 672	38 858	9 775	189 986	207	14 703	5 251	280
226	13072071	Mistorf	635	131 352	17 038	37 344	468 836	738	21 470	7 668	280
227	13072072	Mönchhagen	1 242	531 986	24 087	37 385	418 470	337	10 520	4 208	250
228	13072073	Mühl Rosin	1 109	441 271	22 199	12 812	230 981	208	9 241	3 300	280
229	13072074	Neubukow, Stadt	3 917	775 043	130 512	68 412	965 951	247	22 592	7 790	290
230	13072075	Nienhagen	1 978	891 940	32 832	72 123	801 306	405	3 055	1 528	200
231	13072076	Nustrow	149	34 818	815	2 078	40 090	269	6 888	1 968	350
232	13072077	Papendorf	2 538	1 195 101	59 165	35 439	585 004	230	20 286	6 762	300
233	13072078	Penzin	133	43 814	2 619	2 950	39 241	295	4 448	2 224	200
234	13072079	Plaaz	754	174 763	18 498	12 247	214 696	285	28 098	9 366	300
235	13072080	Pölchow	946	407 750	11 276	10 645	191 282	202	8 209	2 736	300
236	13072081	Poppendorf	693	329 790	237 997	- 74 956	- 469 754	- 678	6 459	3 230	200

Tabelle 1.2

Nach Gemeinden

Lfd. Nr.	Gemeinde-Nr.	Davon						Familienleistungsausgleich	Realsteuer-aufbringungskraft		Steuereinnahme-kraft einschl. Familienleistungs-ausgleich	
		Grundsteuer B			Gewerbesteuer							
		Auf-kommen	Grund-betrag	Hebe-satz	Auf-kommen	Grund-betrag	Hebe-satz		EUR	EUR/EW	EUR	EUR/EW
		EUR		%	EUR		%					
1	2	13	14	15	16	17	18	19	20	21	22	23
189	13072031	22 556	6 180	365	60 336	17 798	339	10 825	110 210	379	210 278	723
190	13072032	131 192	35 943	365	119 472	39 824	300	82 953	316 442	185	928 532	543
191	13072033	19 217	6 406	300	63 659	21 220	300	14 735	119 413	284	231 323	549
192	13072034	11 846	3 291	360	3 583	1 024	350	7 893	27 551	152	85 510	472
193	13072035	281 397	62 533	450	456 032	114 008	400	77 482	734 765	253	1 348 494	464
194	13072036	470 371	134 392	350	921 467	307 156	300	211 964	1 744 262	427	3 368 002	825
195	13072037	10 273	3 424	300	634	211	300	6 645	30 128	194	78 704	508
196	13072038	56 154	13 531	415	71 760	18 884	380	24 772	155 709	252	337 870	548
197	13072039	16 973	5 658	300	- 46 812	- 12 319	380	14 990	- 10 264	- 33	107 660	350
198	13072040	100 320	22 800	440	92 280	25 633	360	44 672	215 414	214	562 602	559
199	13072041	64 719	15 228	425	127 270	32 633	390	40 864	221 724	274	527 993	653
200	13072042	179 637	47 273	380	557 061	139 265	400	68 751	779 799	494	1 340 827	849
201	13072043	2 759 873	689 968	400	8 025 965	2 360 578	340	1 128 008	11 973 358	409	21 003 888	718
202	13072044	78 641	20 695	380	62 117	17 748	350	48 136	179 282	177	532 678	526
203	13072045	38 217	9 651	396	4 221	1 213	348	16 435	75 235	204	199 344	540
204	13072046	33 713	9 523	354	16 883	4 980	339	23 722	73 972	143	248 140	481
205	13072047	59 744	16 782	356	107 198	29 613	362	46 721	194 172	237	568 127	693
206	13072048	52 699	14 243	370	100 902	29 677	340	24 407	198 932	313	368 773	580
207	13072049	74 032	17 839	415	- 19 682	- 5 179	380	39 616	84 793	97	402 022	459
208	13072050	81 812	21 817	375	187 987	49 470	380	50 704	325 016	296	736 618	671
209	13072051	28 781	7 195	400	8 855	2 460	360	14 720	50 257	152	162 369	491
210	13072052	18 529	5 294	350	26 507	8 836	300	13 159	72 584	245	176 320	596
211	13072053	58 285	15 753	370	48 311	15 840	305	37 953	170 282	207	450 836	549
212	13072055	18 742	5 355	350	38 905	11 443	340	16 770	70 886	294	188 266	781
213	13072056	304 984	80 259	380	560 513	169 852	330	126 195	1 032 454	297	1 998 378	575
214	13072057	363 239	96 864	375	922 850	283 954	325	292 546	1 512 735	400	3 693 026	978
215	13072058	372 166	112 778	330	1 059 647	353 216	300	173 033	1 896 502	400	3 151 185	664
216	13072059	65 473	17 695	370	159 961	48 473	330	20 819	285 959	439	444 223	681
217	13072060	1 193 550	341 014	350	3 857 977	1 285 992	300	354 068	6 360 882	796	8 933 506	1 117
218	13072061	23 364	6 315	370	42 591	11 511	370	15 566	82 928	257	201 417	624
219	13072062	599 806	169 437	354	4 308 526	1 270 952	339	266 848	5 624 944	1 022	7 580 924	1 377
220	13072063	394 043	87 565	450	762 030	200 534	380	132 147	1 262 578	358	2 308 693	654
221	13072064	300 749	85 928	350	903 949	278 138	325	193 326	1 439 576	508	2 868 014	1 012
222	13072066	40 594	10 023	405	26 720	7 032	380	14 771	98 491	219	209 821	466
223	13072067	78 268	24 926	314	5 434 332	2 090 128	260	27 865	8 086 223	10 668	7 638 598	10 077
224	13072068	10 106	2 855	354	38 751	11 431	339	5 770	68 868	320	106 842	497
225	13072069	71 946	19 445	370	103 337	27 929	370	48 355	206 105	224	580 215	631
226	13072071	41 919	11 031	380	405 447	106 697	380	21 409	477 690	752	610 146	961
227	13072072	87 506	25 002	350	320 444	106 815	300	86 710	526 582	424	1 131 980	911
228	13072073	86 300	22 711	380	135 440	36 605	370	71 924	246 762	223	769 344	694
229	13072074	298 335	82 871	360	645 024	195 462	330	126 326	1 122 207	286	2 085 677	532
230	13072075	180 053	60 018	300	618 198	206 066	300	145 380	1 044 914	528	2 042 943	1 033
231	13072076	14 200	4 057	350	19 002	5 938	320	5 675	46 234	310	85 465	574
232	13072077	235 643	58 911	400	329 075	101 254	325	194 793	658 272	259	2 071 892	816
233	13072078	13 721	4 574	300	21 072	8 429	250	7 141	58 738	442	109 362	822
234	13072079	57 132	14 283	400	129 466	34 991	370	28 485	224 209	297	433 709	575
235	13072080	76 628	19 157	400	106 445	30 413	350	66 460	206 229	218	681 071	720
236	13072081	166 268	55 423	300	- 642 481	- 214 160	300	53 753	- 568 035	- 820	128 461	185

Kapitel 1			Realsteuervergleich 2018								
Tabelle 1.2			Nach Gemeinden								
Lfd. Nr.	Gemeinde-Nr.	Gemeinde	Einwohner am 30.06.2018	Gemeindeanteil an der		Gewerbesteuerumlage	Realsteuer-Istaufkommen		Davon		
				Einkommensteuer	Umsatzsteuer				Grundsteuer A		
							EUR		EUR/EW	EUR	
1	2	3	4	5	6	7	8	9	10	11	12
237	13072082	Prebberede	747	171 048	5 595	2 735	146 143	196	49 741	16 045	310
238	13072083	Reddelich	930	259 482	31 855	8 341	145 437	156	7 240	2 896	250
239	13072084	Reimershagen	397	65 833	7 405	3 136	82 997	209	21 781	7 779	280
240	13072085	Reik, Stadt	2 176	542 146	120 912	118 200	1 353 032	622	22 238	8 895	250
241	13072086	Retschow	936	350 063	8 631	7 096	156 247	167	13 973	5 589	250
242	13072087	Roggentin	2 651	1 240 616	300 522	128 948	1 487 435	561	6 733	2 244	300
243	13072088	Rövershagen	2 572	1 103 088	119 699	216 571	2 260 086	879	19 039	6 346	300
244	13072089	Rühn	605	207 836	14 835	17 799	245 890	406	6 248	2 499	250
245	13072090	Rukieten	331	121 417	3 752	3 668	75 676	229	9 756	2 787	350
246	13072091	Sanitz	5 965	2 012 616	143 642	126 542	1 744 417	292	59 971	18 741	320
247	13072092	Sarmstorf	485	137 707	15 223	14 069	181 662	375	8 668	3 467	250
248	13072093	Satow	5 690	1 837 137	193 167	159 359	2 593 331	456	112 803	40 287	280
249	13072094	Schorssow	461	95 639	12 238	853	97 181	211	31 064	10 355	300
250	13072095	Schwaan, Stadt	5 022	1 274 897	216 750	78 637	1 235 201	246	24 210	7 810	310
251	13072096	Schwasdorf	432	117 971	20 677	30 816	388 571	899	33 362	10 762	310
252	13072097	Selpin	466	102 486	4 538	4 516	101 996	219	31 710	9 060	350
253	13072098	Stäbelow	1 381	714 626	124 622	147 538	1 507 006	1 091	13 175	5 270	250
254	13072099	Steffenshagen	516	138 289	15 383	8 033	120 639	234	4 426	1 770	250
255	13072101	Steinhagen	719	181 252	58 858	37 599	481 330	669	7 725	2 971	260
256	13072102	Stubbendorf	155	29 403	1 193	1 622	34 324	221	4 794	1 370	350
257	13072103	Sukow-Levitzow	485	115 464	11 009	3 545	102 190	211	22 587	7 058	320
258	13072104	Tarnow	1 057	248 293	18 554	10 422	219 528	208	32 243	10 748	300
259	13072105	Tessin, Stadt	3 897	901 651	149 292	69 788	1 130 310	290	23 810	6 105	390
260	13072106	Teterow, Stadt	8 480	1 793 547	702 163	581 468	7 848 888	926	22 266	6 185	360
261	13072107	Thelkow	450	129 786	11 623	12 205	169 361	376	20 139	6 713	300
262	13072108	Thulendorf	652	243 863	12 918	16 765	240 921	370	10 668	3 334	320
263	13072109	Thürkow	384	79 303	21 985	15 445	213 712	557	16 137	4 890	330
264	13072110	Vorbeck	346	92 909	2 129	6 248	121 965	353	22 776	5 694	400
265	13072111	Walkendorf	372	79 661	16 083	22 892	295 293	794	22 092	8 497	260
266	13072112	Wardow	1 313	366 846	9 123	5 783	182 992	139	45 996	18 547	248
267	13072113	Warnkenhagen	333	83 868	9 596	6 690	117 077	352	17 995	5 805	310
268	13072114	Warnow	891	239 790	17 268	10 092	232 808	261	39 339	13 803	285
269	13072116	Wiendorf	773	246 458	16 996	5 178	130 928	169	11 700	3 900	300
270	13072117	Wittenbeck	853	265 523	36 229	27 367	401 479	471	10 298	3 322	310
271	13072118	Zarnewan	390	119 358	4 758	7 275	92 961	238	10 728	3 831	280
272	13072119	Zehna	624	137 170	13 471	4 058	124 897	200	23 603	5 901	400
273	13072120	Zepelin	452	129 428	4 349	4 110	95 692	212	18 174	5 863	310
274	13072121	Ziesendorf	1 424	525 094	41 829	11 598	264 839	186	28 109	9 370	300
	73	Landkreis Vorpommern-Rügen									
275	13073001	Ahrenshagen-Daskow	2 109	548 322	130 672	57 961	789 994	375	64 229	20 921	307
276	13073002	Ahrenshoop	642	219 696	101 435	102 562	1 179 046	1 837	1 198	399	300
277	13073003	Altefähr	1 227	381 883	53 165	8 944	260 705	212	29 948	7 130	420
278	13073004	Altenkirchen	904	137 752	38 195	26 624	448 932	497	38 481	9 620	400
279	13073005	Altenpleen	959	237 060	9 335	3 912	128 701	134	29 552	7 736	382
280	13073006	Baabe	934	191 143	76 084	48 147	763 118	817	242	81	300
281	13073007	Bad Sülze, Stadt	1 728	368 278	90 753	36 379	691 916	400	44 676	4 964	900
282	13073009	Barth, Stadt	8 660	1 554 473	348 644	223 464	2 997 506	346	21 261	7 087	300

Tabelle 1.2

Nach Gemeinden

Lfd. Nr.	Gemeinde-Nr.	Davon						Familienleistungsausgleich	Realsteuer-aufbringungskraft		Steuereinnahme-kraft einschl. Familienleistungs-ausgleich	
		Grundsteuer B			Gewerbesteuer							
		Auf-kommen	Grund-betrag	Hebe-satz	Auf-kommen	Grund-betrag	Hebe-satz					
		EUR		%	EUR		%					
1	2	13	14	15	16	17	18	19	20	21	22	23
237	13072082	66 705	16 073	415	29 697	7 815	380	27 880	149 961	201	351 748	471
238	13072083	66 706	19 059	350	71 491	23 830	300	42 294	181 280	195	506 570	545
239	13072084	28 068	7 386	380	33 148	8 959	370	10 730	90 640	228	171 473	432
240	13072085	317 652	90 758	350	1 013 142	337 714	300	88 366	1 700 629	782	2 333 853	1 073
241	13072086	65 235	20 386	320	77 039	20 273	380	57 058	182 080	195	590 736	631
242	13072087	320 171	97 022	330	1 160 531	368 423	315	202 211	1 822 762	688	3 437 164	1 297
243	13072088	199 093	55 304	360	2 041 954	618 774	330	179 795	2 610 555	1 015	3 796 566	1 476
244	13072089	46 393	12 371	375	193 249	50 855	380	33 876	254 301	420	493 048	815
245	13072090	26 100	6 525	400	39 820	10 479	380	19 790	76 675	232	217 966	659
246	13072091	455 178	115 235	395	1 229 268	361 549	340	328 041	1 927 419	323	4 285 175	718
247	13072092	32 302	9 501	340	140 692	40 198	350	22 445	204 626	422	365 932	754
248	13072093	568 219	135 290	420	1 912 309	455 312	420	299 440	2 439 079	429	4 609 463	810
249	13072094	56 853	13 700	415	9 264	2 438	380	15 588	101 051	219	223 662	485
250	13072095	424 618	106 155	400	786 373	224 678	350	207 799	1 332 734	265	2 953 542	588
251	13072096	33 841	8 154	415	321 368	88 046	365	19 228	404 425	936	531 485	1 230
252	13072097	29 000	8 286	350	41 286	12 902	320	16 704	113 603	244	232 816	500
253	13072098	144 908	41 402	350	1 348 923	421 538	320	116 479	1 797 378	1 302	2 605 567	1 887
254	13072099	41 618	12 806	325	74 595	22 952	325	22 540	147 644	286	315 823	612
255	13072101	65 384	17 671	370	408 221	107 427	380	29 543	493 662	687	725 716	1 009
256	13072102	13 314	3 698	360	16 216	4 633	350	4 792	37 812	244	71 579	462
257	13072103	41 114	9 907	415	38 489	10 129	380	18 820	103 521	213	245 270	506
258	13072104	74 132	19 508	380	113 153	29 777	380	40 470	231 109	219	528 004	500
259	13072105	508 319	141 200	360	598 181	199 394	300	146 962	1 380 514	354	2 508 632	644
260	13072106	1 015 143	211 488	480	6 811 479	1 661 336	410	292 335	7 242 798	854	9 449 375	1 114
261	13072107	34 143	9 755	350	115 079	34 872	330	21 154	195 904	435	346 261	769
262	13072108	57 813	14 636	395	172 440	47 900	360	39 748	255 405	392	535 168	821
263	13072109	38 713	9 801	395	158 862	44 128	360	12 926	225 443	587	324 212	844
264	13072110	34 922	8 731	400	64 267	17 852	360	15 143	123 494	357	227 427	657
265	13072111	39 049	11 125	351	234 152	65 406	358	12 984	323 661	870	409 497	1 101
266	13072112	80 987	22 878	354	56 009	16 522	339	59 793	220 163	168	650 142	495
267	13072113	26 445	6 372	415	72 637	19 115	380	13 670	118 599	356	219 043	658
268	13072114	83 897	21 791	385	109 572	28 835	380	39 084	247 100	277	533 150	598
269	13072116	60 046	16 679	360	59 182	14 796	400	40 171	139 990	181	438 437	567
270	13072117	119 075	29 769	400	272 106	78 191	348	43 278	435 157	510	752 821	883
271	13072118	24 035	8 012	300	58 198	20 785	280	19 454	125 589	322	261 885	672
272	13072119	52 594	11 688	450	48 700	11 595	420	22 358	112 967	181	281 907	452
273	13072120	32 891	8 223	400	44 627	11 744	380	21 096	98 632	218	249 394	552
274	13072121	120 749	30 187	400	115 981	33 137	350	85 586	285 002	200	925 914	650
	73											
275	13073001	187 557	55 164	340	538 208	165 602	325	89 372	932 718	442	1 643 123	779
276	13073002	210 831	58 564	360	967 017	293 035	330	35 809	1 365 974	2 128	1 620 351	2 524
277	13073003	133 651	29 700	450	97 106	25 554	380	62 244	246 861	201	735 209	599
278	13073004	106 177	26 544	400	304 274	76 069	400	22 453	433 611	480	605 386	670
279	13073005	56 679	16 011	354	42 470	11 176	380	38 639	135 723	142	416 846	435
280	13073006	212 628	60 751	350	550 248	137 562	400	31 155	782 745	838	1 032 980	1 106
281	13073007	179 506	44 877	400	467 734	103 941	450	60 027	602 849	349	1 085 527	628
282	13073009	773 524	214 868	360	2 202 721	638 470	345	253 367	3 368 423	389	5 301 443	612

Kapitel 1			Realsteuervergleich 2018								
Tabelle 1.2			Nach Gemeinden								
Lfd. Nr.	Gemeinde-Nr.	Gemeinde	Einwohner am 30.06.2018	Gemeindeanteil an der		Gewerbesteuerumlage	Realsteuer-Istaufkommen		Davon		
				Einkommensteuer	Umsatzsteuer				Grundsteuer A		
							EUR		EUR/EW	EUR	
1	2	3	4	5	6	7	8	9	10	11	12
283	13073010	Bergen auf Rügen, Stadt	13 500	3 471 584	1 089 356	437 080	6 165 452	457	23 681	11 841	200
284	13073011	Binz	5 423	1 351 112	562 245	414 295	5 806 315	1 071	2 544	848	300
285	13073012	Born a. Darß	1 178	267 716	51 590	52 682	731 414	621	8 739	2 913	300
286	13073013	Breege	632	143 077	60 343	48 745	706 728	1 118	19 634	4 909	400
287	13073014	Buschvitz	248	76 573	4 152	8 234	101 085	408	7 757	1 939	400
288	13073015	Dettmannsdorf	1 004	246 414	40 239	45 140	662 790	660	48 693	12 173	400
289	13073016	Deyelsdorf	482	101 770	7 250	1 582	83 779	174	29 372	8 159	360
290	13073017	Dierhagen	1 481	427 308	92 303	47 638	746 935	504	8 673	2 891	300
291	13073018	Divitz-Spoldershagen	445	81 094	8 526	1 283	63 398	142	22 172	8 212	270
292	13073019	Dranske	1 125	251 694	43 691	48 070	675 632	601	15 875	5 292	300
293	13073020	Drechow	251	63 461	1 055	1 050	52 153	208	16 063	5 232	307
294	13073021	Dreschwitz	750	167 737	9 563	717	93 087	124	26 632	6 658	400
295	13073022	Eixen	773	156 056	10 676	12 735	279 766	362	61 034	15 259	400
296	13073023	Elmenhorst	697	172 973	8 184	2 857	100 561	144	12 901	4 300	300
297	13073024	Franzburg, Stadt	1 358	278 726	32 109	18 944	311 374	229	12 018	3 915	307
298	13073025	Fuhlendorf	797	180 357	17 123	7 759	189 599	238	6 474	1 850	350
299	13073027	Garz/Rügen, Stadt	2 193	481 728	72 497	21 448	488 270	223	58 538	23 415	250
300	13073028	Gingst	1 286	250 755	31 350	14 819	323 873	252	36 759	7 069	520
301	13073029	Glewitz	533	130 725	6 116	- 1 807	67 678	127	42 134	13 724	307
302	13073030	Glowe	960	248 293	67 441	65 882	780 104	813	10 290	3 430	300
303	13073031	Göhren	1 265	284 230	158 645	97 843	1 418 288	1 121	1 089	363	300
304	13073032	Grammendorf	543	122 849	17 226	5 387	148 224	273	38 696	11 056	350
305	13073033	Gransebieth	554	142 227	6 252	2 812	122 428	221	31 082	7 771	400
306	13073034	Gremersdorf-Buchholz	696	110 273	8 835	17 354	275 373	396	42 219	14 073	300
307	13073035	Grimmen, Stadt	9 668	2 003 799	517 031	252 184	3 406 192	352	49 228	14 479	340
308	13073036	Groß Kordshagen	321	70 845	3 609	1 573	60 124	187	17 619	5 739	307
309	13073037	Groß Mohrdorf	734	249 233	8 949	6 987	159 307	217	22 934	7 645	300
310	13073038	Gustow	580	148 403	17 890	15 013	213 140	367	22 900	8 179	280
311	13073039	Hugoldsdorf	124	14 500	4 960	1 822	48 290	389	18 946	4 737	400
312	13073040	Insel Hiddensee	1 013	258 721	69 611	137 582	1 181 265	1 166	3 691	1 040	355
313	13073041	Jakobsdorf	476	116 001	4 692	3 710	91 097	191	19 797	6 091	325
314	13073042	Karnin	211	64 893	4 738	10 500	135 221	641	12 054	3 444	350
315	13073043	Kenz-Küstrow	530	124 505	4 466	4 503	95 754	181	16 264	6 137	265
316	13073044	Klausdorf	663	257 065	8 793	30 027	385 534	581	12 537	3 918	320
317	13073045	Kluis	431	107 722	6 649	16 686	218 708	507	25 148	6 287	400
318	13073046	Kramerhof	1 895	777 550	43 583	63 148	958 496	506	15 548	5 183	300
319	13073047	Kummerow	305	58 448	3 886	1 454	66 218	217	13 884	4 339	320
320	13073048	Lancken-Granitz	420	82 973	5 448	2 958	91 534	218	9 736	2 782	350
321	13073049	Lietzow	236	60 104	54 826	6 324	143 271	607	4 612	1 537	300
322	13073050	Lindholz	641	144 375	25 532	27 819	366 075	571	29 764	8 504	350
323	13073051	Löbnitz	594	131 262	11 521	2 693	113 556	191	31 681	9 052	350
324	13073052	Lohme	451	131 576	20 053	9 752	221 874	492	16 979	4 245	400
325	13073053	Lüdershagen	553	121 730	11 328	5 584	104 696	189	14 750	5 268	280
326	13073054	Lüssow	797	317 348	132 016	90 694	1 108 010	1 390	13 701	4 567	300
327	13073055	Marlow, Stadt	4 560	1 234 484	221 559	369 633	3 883 142	852	133 641	36 119	370
328	13073057	Millienhagen-Oebelitz	332	38 488	4 369	7 234	120 393	363	25 367	8 263	307
329	13073058	Neu Bartelshagen	323	78 006	1 411	1 106	51 856	161	16 869	5 442	310
330	13073059	Neuenkirchen	299	84 719	5 352	3 292	139 461	466	49 890	7 127	700

Tabelle 1.2

Nach Gemeinden

Lfd. Nr.	Gemeinde-Nr.	Davon						Familienleistungsausgleich	Realsteuer-aufbringungskraft		Steuereinnahme-kraft einschl. Familienleistungs-ausgleich	
		Grundsteuer B			Gewerbsteuer							
		Auf-kommen	Grund-betrag	Hebe-satz	Auf-kommen	Grund-betrag	Hebe-satz		EUR	EUR/EW	EUR	EUR/EW
		EUR		%	EUR		%					
1	2	13	14	15	16	17	18	19	20	21	22	23
283	13073010	1 146 572	327 592	350	4 995 199	1 248 800	400	565 842	6 186 622	458	10 876 325	806
284	13073011	1 305 714	326 429	400	4 498 057	1 183 699	380	220 221	5 898 572	1 088	7 617 855	1 405
285	13073012	180 798	47 578	380	541 877	150 521	360	43 636	784 992	666	1 095 252	930
286	13073013	199 644	49 911	400	487 450	139 271	350	23 321	758 564	1 200	936 560	1 482
287	13073014	22 749	6 500	350	70 579	23 526	300	12 481	123 477	498	208 449	841
288	13073015	98 206	24 552	400	515 891	128 973	400	40 164	634 618	632	916 293	913
289	13073016	37 229	9 307	400	17 178	4 521	380	16 588	83 170	173	207 195	430
290	13073017	261 880	72 744	360	476 382	136 109	350	69 648	837 421	565	1 379 041	931
291	13073018	28 765	7 990	360	12 461	3 665	340	13 218	74 469	167	176 023	396
292	13073019	179 058	51 159	350	480 699	137 343	350	41 024	757 784	674	1 046 124	930
293	13073020	25 647	6 477	396	10 443	3 001	348	10 344	55 890	223	129 699	517
294	13073021	58 673	16 764	350	7 782	2 048	380	27 340	100 731	134	304 654	406
295	13073022	54 990	15 711	350	163 742	36 387	450	25 436	254 590	329	434 023	561
296	13073023	59 089	14 772	400	28 571	8 163	350	28 193	107 911	155	314 404	451
297	13073024	110 996	28 029	396	188 360	54 126	348	45 430	338 087	249	675 408	497
298	13073025	105 533	26 383	400	77 592	22 169	350	29 397	202 829	254	421 946	529
299	13073027	215 256	61 502	350	214 476	61 279	350	78 518	570 861	260	1 182 156	539
300	13073028	160 093	30 787	520	127 021	42 340	300	40 871	315 165	245	623 322	485
301	13073029	43 514	10 988	396	- 17 970	- 5 164	348	21 307	71 417	134	231 374	434
302	13073030	205 113	58 604	350	564 701	188 234	300	40 470	977 164	1 018	1 267 487	1 320
303	13073031	298 998	74 750	400	1 118 201	279 550	400	46 327	1 383 581	1 094	1 774 941	1 403
304	13073032	51 040	12 760	400	58 488	15 392	380	20 023	148 587	274	303 298	559
305	13073033	59 211	14 803	400	32 135	8 034	400	23 182	118 724	214	287 573	519
306	13073034	34 822	11 607	300	198 332	49 583	400	17 974	283 475	407	403 202	579
307	13073035	907 173	251 993	360	2 449 791	720 527	340	326 604	3 862 767	400	6 458 018	668
308	13073036	26 865	6 784	396	15 640	4 494	348	11 547	64 516	201	148 944	464
309	13073037	60 514	17 290	350	75 859	19 963	380	40 623	174 313	237	466 131	635
310	13073038	52 976	15 136	350	137 264	42 895	320	24 189	254 096	438	429 565	741
311	13073039	11 123	2 781	400	18 221	5 206	350	2 363	46 921	378	66 922	540
312	13073040	194 846	48 712	400	982 728	393 091	250	42 170	1 706 696	1 685	1 939 615	1 915
313	13073041	32 509	7 929	410	38 791	10 599	366	18 907	93 759	197	229 650	482
314	13073042	18 165	5 190	350	105 002	30 001	350	10 577	147 370	698	217 077	1 029
315	13073043	35 748	10 214	350	43 742	12 865	340	20 293	112 275	212	257 036	485
316	13073044	64 146	16 661	385	308 851	85 792	360	41 900	410 090	619	687 821	1 037
317	13073045	50 535	12 634	400	143 025	47 675	300	17 558	255 519	593	370 762	860
318	13073046	257 337	73 525	350	685 611	180 424	380	126 735	1 016 734	537	1 901 453	1 003
319	13073047	37 791	9 945	380	14 543	4 155	350	9 527	72 197	237	142 603	468
320	13073048	47 988	11 997	400	33 810	8 453	400	13 524	92 285	220	191 272	455
321	13073049	77 230	24 134	320	61 429	18 067	340	9 797	176 625	748	295 029	1 250
322	13073050	58 123	14 531	400	278 188	79 482	350	23 532	391 766	611	557 387	870
323	13073051	52 632	13 158	400	29 243	7 696	380	21 395	114 549	193	276 034	465
324	13073052	93 440	23 360	400	111 455	27 864	400	21 446	219 314	486	382 636	848
325	13073053	35 698	10 199	350	54 248	15 955	340	19 841	121 171	219	268 485	486
326	13073054	187 371	49 308	380	906 938	259 125	350	51 725	1 210 900	1 519	1 621 296	2 034
327	13073055	370 001	100 000	370	3 379 500	1 056 094	320	201 212	4 560 936	1 000	5 848 559	1 283
328	13073057	23 104	5 834	396	71 922	20 667	348	6 273	130 126	392	172 023	518
329	13073058	23 988	6 058	396	10 999	3 161	348	12 714	55 385	171	146 410	453
330	13073059	61 357	12 271	500	28 214	9 405	300	13 809	111 072	371	211 660	708

Kapitel 1			Realsteuervergleich 2018								
Tabelle 1.2			Nach Gemeinden								
Lfd. Nr.	Gemeinde-Nr.	Gemeinde	Einwohner am 30.06.2018	Gemeindeanteil an der		Gewerbesteuerumlage	Realsteuer-Istaufkommen		Davon		
				Einkommensteuer	Umsatzsteuer				Grundsteuer A		
							EUR				
1	2	3	4	5	6	7	8	9	10	11	12
331	13073060	Niepars	1 806	499 227	72 913	51 530	665 950	369	33 847	10 414	325
332	13073061	Pantelitz	795	252 813	10 721	10 030	174 069	219	14 826	4 829	307
333	13073062	Papenhagen	579	156 862	10 236	3 608	100 963	174	26 022	7 435	350
334	13073063	Parchtitz	763	182 282	31 120	28 159	340 049	446	24 488	8 163	300
335	13073064	Patzig	455	109 199	10 422	2 838	70 988	156	9 124	2 607	350
336	13073065	Poseritz	1 004	261 540	39 316	34 202	411 005	409	28 239	14 120	200
337	13073066	Preetz	1 049	398 844	8 029	11 992	199 770	190	16 743	5 232	320
338	13073067	Prerow	1 478	409 451	161 919	100 102	1 376 097	931	2 203	734	300
339	13073068	Prohn	2 087	660 698	48 177	17 469	360 501	173	15 709	5 236	300
340	13073069	Pruchten	698	205 195	14 650	10 867	189 426	271	5 584	1 396	400
341	13073070	Putbus, Stadt	4 413	1 099 552	147 957	45 840	1 122 038	254	49 185	12 296	400
342	13073071	Putgarten	189	42 829	24 006	15 375	232 452	1 230	10 534	3 010	350
343	13073072	Ralswiek	240	65 475	33 903	31 763	310 518	1 294	12 728	4 243	300
344	13073073	Rambin	930	294 076	39 512	56 912	704 345	757	38 875	9 719	400
345	13073074	Rappin	302	83 376	5 871	3 394	88 494	293	20 876	7 591	275
346	13073075	Ribnitz-Damgarten, Stadt	15 199	3 815 158	683 113	358 906	4 576 708	301	65 946	19 396	340
347	13073076	Richtenberg, Stadt	1 296	284 723	46 977	17 092	301 623	233	14 925	4 862	307
348	13073077	Saal	1 432	308 487	22 876	7 880	247 001	172	47 193	15 731	300
349	13073078	Sagard	2 478	588 824	92 346	104 891	1 331 462	537	32 897	8 224	400
350	13073079	Samtens	1 930	442 166	86 249	24 103	519 476	269	30 664	10 221	300
351	13073080	Sassnitz, Stadt	9 381	2 082 342	647 966	639 333	7 747 099	826	10 415	4 084	255
352	13073081	Schaprode	436	101 725	25 873	20 192	200 800	461	12 993	6 497	200
353	13073082	Schlemmin	299	59 836	9 350	8 723	98 060	328	20 179	5 045	400
354	13073083	Sehlen	870	246 503	32 688	19 441	296 615	341	20 149	5 757	350
355	13073084	Sellin	2 661	521 872	243 967	109 706	1 809 864	680	4 068	1 017	400
356	13073085	Semlow	675	115 643	21 026	16 884	255 647	379	32 593	9 054	360
357	13073086	Splietsdorf	437	129 562	29 585	72 062	681 143	1 559	27 705	9 235	300
358	13073087	Steinhagen	2 641	949 404	45 374	13 067	360 192	136	25 391	6 348	400
359	13073088	Stralsund, Hansestadt	59 422	15 158 593	4 121 837	1 560 000	26 773 566	451	20 712	6 904	300
360	13073089	Süderholz	3 978	1 120 676	80 993	84 559	1 048 300	264	150 830	50 277	300
361	13073090	Sundhagen	5 152	1 525 114	90 022	108 371	1 737 679	337	154 705	44 201	350
362	13073092	Trent	676	130 949	21 190	27 558	378 038	559	44 350	11 088	400
363	13073093	Tribsees, Stadt	2 632	453 444	68 275	50 157	826 850	314	53 433	13 358	400
364	13073094	Trinwillershagen	1 151	209 313	17 994	36 085	512 725	445	43 019	12 291	350
365	13073095	Ummanz	545	130 815	18 014	10 166	223 068	409	38 842	9 711	400
366	13073096	Velgast	1 723	343 797	35 333	18 058	377 591	219	68 363	17 091	400
367	13073097	Weitenhagen	219	61 089	4 240	6 006	96 228	439	17 929	5 840	307
368	13073098	Wendisch Baggendorf	543	118 194	10 729	11 527	195 985	361	22 866	7 448	307
369	13073099	Wendorf	897	384 120	135 953	46 295	652 792	728	13 687	4 211	325
370	13073100	Wieck a. Darß	688	194 768	29 990	21 019	333 570	485	2 979	993	300
371	13073101	Wiek	1 048	246 190	50 548	24 906	461 507	440	49 196	12 299	400
372	13073102	Wittenhagen	1 120	315 379	49 994	11 340	266 553	238	26 209	8 736	300
373	13073103	Wustrow	1 128	427 442	86 987	46 580	658 078	583	2 573	858	300
374	13073104	Zarrendorf	1 118	369 128	18 421	15 659	241 162	216	3 319	1 081	307
375	13073105	Zingst	3 138	765 108	313 212	195 401	2 960 889	944	9 662	3 221	300
376	13073106	Zirkow	661	151 939	22 407	25 058	324 861	491	11 491	3 830	300
377	13073107	Mönchgut	1 342	314 439	51 214	34 263	657 698	490	9 025	2 452	368

Tabelle 1.2

Nach Gemeinden

Lfd. Nr.	Gemeinde-Nr.	Davon						Familienleistungsausgleich	Realsteuer-aufbringungskraft		Steuereinnahme-kraft einschl. Familienleistungs-ausgleich	
		Grundsteuer B			Gewerbesteuer							
		Auf-kommen	Grund-betrag	Hebe-satz	Auf-kommen	Grund-betrag	Hebe-satz		EUR	EUR/EW	EUR	EUR/EW
		EUR		%	EUR		%					
1	2	13	14	15	16	17	18	19	20	21	22	23
331	13073060	146 252	40 069	365	485 851	147 228	330	81 370	764 590	423	1 366 571	757
332	13073061	59 513	15 029	396	99 730	28 658	348	41 207	188 685	237	483 395	608
333	13073062	39 066	9 865	396	35 875	10 309	348	25 567	105 241	182	294 297	508
334	13073063	74 196	21 199	350	241 365	80 455	300	29 711	422 808	554	637 760	836
335	13073064	33 482	9 301	360	28 382	8 109	350	17 799	78 915	173	213 496	469
336	13073065	89 602	29 867	300	293 164	97 721	300	42 629	544 655	542	853 939	851
337	13073066	63 108	16 392	385	119 919	34 263	350	65 009	217 119	207	677 010	645
338	13073067	344 276	95 632	360	1 029 618	286 005	360	66 737	1 498 401	1 014	2 036 407	1 378
339	13073068	155 126	38 782	400	189 666	49 912	380	107 689	372 168	178	1 171 262	561
340	13073069	78 586	22 453	350	105 256	31 049	339	33 445	218 391	313	460 815	660
341	13073070	575 161	117 380	490	497 692	130 972	380	179 219	1 038 534	235	2 419 422	548
342	13073071	46 207	13 202	350	175 711	43 928	400	6 981	233 131	1 233	291 573	1 543
343	13073072	25 534	8 511	300	272 256	90 752	300	10 672	395 248	1 647	473 535	1 973
344	13073073	128 869	26 848	480	536 601	162 606	330	47 932	764 472	822	1 089 080	1 171
345	13073074	38 528	10 274	375	29 090	9 697	300	13 590	105 159	348	204 602	677
346	13073075	1 229 334	361 569	340	3 281 428	1 025 446	320	621 842	5 506 074	362	10 267 281	676
347	13073076	116 759	29 485	396	169 939	48 833	348	46 408	327 204	252	688 220	531
348	13073077	121 005	30 251	400	78 803	22 515	350	50 281	265 346	185	639 110	446
349	13073078	324 579	81 145	400	973 986	299 688	325	95 974	1 512 791	610	2 185 044	882
350	13073079	227 124	56 781	400	261 688	68 865	380	72 070	537 101	278	1 113 482	577
351	13073080	978 023	257 374	380	6 758 661	1 826 665	370	339 406	8 060 765	859	10 491 146	1 118
352	13073081	43 581	14 527	300	144 226	57 690	250	16 580	302 374	694	426 361	978
353	13073082	15 576	5 192	300	62 305	24 922	250	9 753	133 211	446	203 427	680
354	13073083	82 053	23 444	350	194 413	55 547	350	40 178	329 865	379	629 793	724
355	13073084	552 018	138 005	400	1 253 778	313 445	400	85 061	1 784 429	671	2 525 623	949
356	13073085	68 685	20 201	340	154 369	48 240	320	18 849	298 856	443	437 490	648
357	13073086	35 767	11 922	300	617 671	205 890	300	21 118	863 939	1 977	972 142	2 225
358	13073087	204 877	51 737	396	129 924	37 334	348	154 746	383 147	145	1 519 604	575
359	13073088	6 918 574	1 269 463	545	19 834 280	4 457 142	445	2 470 738	22 394 592	377	42 585 760	717
360	13073089	293 474	83 850	350	603 996	241 598	250	182 662	1 438 741	362	2 738 513	688
361	13073090	499 262	124 816	400	1 083 712	309 632	350	248 582	1 852 744	360	3 608 091	700
362	13073092	97 477	24 369	400	236 211	78 737	300	21 344	439 212	650	585 137	866
363	13073093	228 852	58 680	390	544 565	143 307	380	73 908	838 529	319	1 383 999	526
364	13073094	108 856	27 214	400	360 850	103 100	350	34 116	547 915	476	773 253	672
365	13073095	97 088	24 272	400	87 138	29 046	300	21 322	245 304	450	405 289	744
366	13073096	128 652	32 488	396	180 576	51 593	350	56 036	389 897	226	807 006	468
367	13073097	18 586	4 693	396	59 713	17 159	348	9 957	104 109	475	173 390	792
368	13073098	58 512	14 776	396	114 607	32 933	348	19 265	212 306	391	348 967	643
369	13073099	110 020	31 434	350	529 085	132 271	400	62 609	650 882	726	1 187 270	1 324
370	13073100	120 404	33 446	360	210 187	60 053	350	31 746	374 329	544	609 813	886
371	13073101	145 465	36 366	400	266 846	71 159	375	40 127	465 449	444	777 408	742
372	13073102	126 946	31 737	400	113 398	32 399	350	51 404	286 762	256	692 199	618
373	13073103	176 400	49 000	360	479 105	133 085	360	69 670	718 095	637	1 255 614	1 113
374	13073104	82 146	20 744	396	155 697	44 741	348	60 165	262 179	235	694 234	621
375	13073105	801 821	200 455	400	2 149 406	558 287	385	124 707	2 989 432	953	3 997 058	1 274
376	13073106	62 792	16 745	375	250 578	71 594	350	24 765	356 143	539	530 196	802
377	13073107	297 962	73 014	408	350 711	97 894	358	51 251	691 759	515	1 074 400	801

Kapitel 1			Realsteuervergleich 2018								
Tabelle 1.2			Nach Gemeinden								
Lfd. Nr.	Gemeinde-Nr.	Gemeinde	Einwohner am 30.06.2018	Gemeindeanteil an der		Gewerbesteuerumlage	Realsteuer-Istaufkommen		Davon		
				Einkommensteuer	Umsatzsteuer				Grundsteuer A		
							EUR				
1	2	3	4	5	6	7	8	9	10	11	12
	74	Landkreis Nordwestmecklenburg									
378	13074001	Alt Meteln	1 157	468 034	14 227	5 081	154 521	134	37 354	12 451	300
379	13074002	Bad Kleinen	3 601	968 648	83 546	76 500	1 115 686	310	18 983	6 124	310
380	13074003	Barnekow	592	168 005	3 853	7 569	115 043	194	15 435	6 174	250
381	13074004	Benz	630	129 472	6 149	2 885	94 520	150	24 307	7 918	307
382	13074005	Bernstorf	320	76 036	6 587	- 2 362	45 075	141	22 438	7 012	320
383	13074006	Bibow	396	69 816	22 125	2 778	83 745	211	8 392	3 357	250
384	13074007	Blowatz	1 103	284 723	22 428	8 954	223 778	203	42 323	13 786	307
385	13074008	Bobitz	2 439	679 584	42 558	8 177	342 537	140	69 676	23 225	300
386	13074009	Boiensdorf	496	147 463	11 439	7 157	147 652	298	15 900	5 179	307
387	13074010	Boltenhagen	2 483	634 741	185 001	84 666	1 310 272	528	34 298	6 070	565
388	13074012	Brüselwitz	2 006	784 621	122 320	56 585	740 571	369	36 854	10 530	350
389	13074013	Carlow	1 216	413 031	20 415	11 263	247 241	203	36 681	12 227	300
390	13074014	Cramonshagen	517	225 111	12 584	19 119	214 467	415	8 827	3 153	280
391	13074015	Dalberg-Wendelstorf	527	259 258	14 784	6 956	107 612	204	11 624	3 875	300
392	13074016	Damshagen	1 282	362 146	35 173	6 479	233 742	182	83 756	16 751	500
393	13074017	Dassow, Stadt	4 067	1 245 852	227 407	98 611	1 412 121	347	77 262	25 754	300
394	13074018	Dechow	184	96 936	2 190	984	44 477	242	17 090	6 573	260
395	13074019	Dorf Mecklenburg	3 068	1 226 294	129 763	84 952	1 156 391	377	28 177	8 805	320
396	13074020	Dragun	761	260 332	16 301	7 192	136 014	179	20 484	6 672	307
397	13074021	Gadebusch, Stadt	5 501	1 444 558	296 565	1 722 006	12 382 580	2 251	40 417	13 563	298
398	13074022	Gägelow	2 570	855 690	180 443	72 933	1 052 882	410	25 410	8 470	300
399	13074023	Glasin	799	166 484	25 008	23 174	341 091	427	28 825	9 298	310
400	13074024	Gottesgabe	744	279 889	50 184	9 763	178 682	240	33 590	8 398	400
401	13074025	Grambow	666	304 011	7 005	7 476	157 161	236	20 641	6 880	300
402	13074026	Grevesmühlen, Stadt	10 387	2 630 977	719 051	196 137	3 011 278	290	47 853	14 327	334
403	13074027	Grieben	183	44 977	1 446	360	16 392	90	6 382	2 553	250
404	13074028	Groß Molzahn	379	119 492	10 377	5 853	76 902	203	6 293	3 147	200
405	13074029	Groß Siemz	301	109 333	2 113	2 247	54 153	180	13 850	5 130	270
406	13074030	Groß Stieten	594	121 685	20 096	17 417	206 656	348	5 487	2 195	250
407	13074031	Hohen Viecheln	653	196 334	14 252	11 077	167 784	257	10 722	3 574	300
408	13074032	Hohenkirchen	1 272	351 585	47 337	25 656	501 956	395	87 642	17 886	490
409	13074033	Holdorf	408	103 963	7 615	1 180	49 225	121	12 054	5 479	220
410	13074034	Hornstorf	1 117	317 035	98 580	46 838	643 954	577	14 998	4 885	307
411	13074035	Insel Poel	2 495	777 102	84 772	27 570	646 997	259	49 487	15 964	310
412	13074036	Jesendorf	465	97 429	12 385	3 826	81 566	175	14 383	4 794	300
413	13074037	Kalkhorst	1 771	489 471	32 108	12 965	431 045	243	115 816	22 889	506
414	13074038	Klein Trebbow	1 080	381 480	9 682	7 017	165 728	153	29 081	8 948	325
415	13074039	Klütz, Stadt	3 135	805 073	88 920	36 989	659 729	210	55 750	19 224	290
416	13074040	Kneese	332	73 664	8 248	1 451	49 833	150	16 227	5 409	300
417	13074042	Königsfeld	950	258 542	12 482	40 175	498 857	525	37 911	15 796	240
418	13074043	Kremlitz	875	223 947	6 793	4 601	126 953	145	33 728	16 864	200
419	13074044	Krusenhagen	563	172 928	9 330	8 752	136 227	242	8 751	2 850	307
420	13074045	Lockwisch	370	167 871	3 618	64	49 227	133	20 340	6 561	310
421	13074046	Lübberstorf	197	57 732	881	4 649	61 075	310	6 872	2 749	250
422	13074047	Lübow	1 565	522 185	44 121	18 585	335 968	215	34 587	11 529	300
423	13074048	Lübstorf	1 472	647 361	47 178	15 997	251 718	171	10 182	3 394	300

Tabelle 1.2

Nach Gemeinden

Lfd. Nr.	Gemeinde-Nr.	Davon						Familienleistungsausgleich	Realsteuer-aufbringungskraft		Steuereinnahme-kraft einschl. Familienleistungs-ausgleich	
		Grundsteuer B			Gewerbesteuer							
		Auf-kommen	Grund-betrag	Hebe-satz	Auf-kommen	Grund-betrag	Hebe-satz		EUR	EUR/EW	EUR	EUR/EW
		EUR		%	EUR		%					
1	2	13	14	15	16	17	18	19	20	21	22	23
	74											
378	13074001	73 619	23 006	320	43 548	14 516	300	76 286	193 448	167	746 914	646
379	13074002	353 562	94 283	375	743 141	218 571	340	157 882	1 253 436	348	2 387 013	663
380	13074003	34 735	11 578	300	64 873	21 624	300	27 384	151 539	256	343 212	580
381	13074004	41 527	10 382	400	28 686	8 243	348	21 103	101 139	161	254 978	405
382	13074005	46 256	11 861	390	- 23 619	- 6 748	350	12 393	47 491	148	144 870	453
383	13074006	49 161	14 046	350	26 192	7 937	330	11 379	100 915	255	201 457	509
384	13074007	92 431	23 341	396	89 024	25 582	348	46 408	241 278	219	585 882	531
385	13074008	193 426	51 580	375	79 435	23 363	340	110 767	383 677	157	1 208 409	495
386	13074009	60 588	15 300	396	71 164	20 449	348	24 035	159 738	322	335 519	676
387	13074010	526 077	150 308	350	749 897	241 902	310	103 458	1 580 980	637	2 419 514	974
388	13074012	218 701	54 675	400	485 016	161 672	300	127 887	882 214	440	1 860 457	927
389	13074013	101 148	27 337	370	109 412	32 180	340	67 321	278 405	229	767 910	632
390	13074014	41 763	13 051	320	163 877	54 626	300	36 691	273 649	529	528 916	1 023
391	13074015	40 344	12 608	320	55 644	19 873	280	42 257	141 860	269	451 203	856
392	13074016	90 745	25 927	350	59 241	18 513	320	59 027	234 961	183	684 828	534
393	13074017	376 920	99 189	380	957 939	281 747	340	203 065	1 577 945	388	3 155 657	776
394	13074018	18 106	6 035	300	9 281	2 812	330	15 800	57 609	313	171 551	932
395	13074019	278 694	73 341	380	849 520	242 720	350	199 877	1 264 632	412	2 735 614	892
396	13074020	60 052	17 662	340	55 478	20 547	270	42 432	174 995	230	486 868	640
397	13074021	534 121	143 196	373	11 808 042	4 920 018	240	235 452	19 373 573	3 522	19 628 142	3 568
398	13074022	298 143	84 221	354	729 329	208 380	350	139 471	1 179 304	459	2 281 974	888
399	13074023	80 531	20 133	400	231 735	66 210	350	27 136	367 720	460	563 174	705
400	13074024	61 412	17 546	350	83 680	27 893	300	45 620	208 004	280	573 935	771
401	13074025	61 762	17 646	350	74 758	21 359	350	49 552	178 686	268	531 778	798
402	13074026	917 995	229 499	400	2 045 430	560 392	365	428 830	3 157 078	304	6 739 798	649
403	13074027	6 923	2 098	330	3 087	1 029	300	7 331	21 084	115	74 477	407
404	13074028	20 444	6 815	300	50 165	16 722	300	19 476	102 819	271	246 312	650
405	13074029	19 756	5 811	340	20 547	6 421	320	17 820	65 732	218	192 751	640
406	13074030	51 881	17 294	300	149 288	49 763	300	19 834	270 158	455	414 355	698
407	13074031	49 456	13 188	375	107 606	31 649	340	32 001	188 172	288	419 683	643
408	13074032	135 760	36 692	370	278 554	73 304	380	57 306	492 991	388	923 562	726
409	13074033	26 045	7 892	330	11 126	3 372	330	16 945	64 134	157	191 476	469
410	13074034	163 255	41 226	396	465 701	133 822	348	51 674	700 715	627	1 121 167	1 004
411	13074035	329 692	87 918	375	267 818	78 770	340	126 662	726 077	291	1 687 044	676
412	13074036	30 015	8 576	350	37 168	10 932	340	15 880	93 607	201	215 475	463
413	13074037	174 461	44 734	390	140 768	37 044	380	79 780	405 443	229	993 835	561
414	13074038	71 485	20 424	350	65 162	20 050	325	62 178	192 210	178	638 533	591
415	13074039	234 093	65 026	360	369 886	105 682	350	131 221	741 333	236	1 729 559	552
416	13074040	20 959	6 986	300	12 647	4 147	305	12 007	62 993	190	155 460	468
417	13074042	70 676	19 632	360	390 270	114 785	340	42 140	571 325	601	844 315	889
418	13074043	53 786	17 929	300	39 439	13 146	300	36 502	180 793	207	443 434	507
419	13074044	40 455	10 216	396	87 021	25 006	348	28 186	147 891	263	349 583	621
420	13074045	28 243	7 061	400	644	184	350	27 362	51 944	140	250 731	678
421	13074046	14 354	4 101	350	39 849	13 283	300	9 410	76 882	390	140 255	712
422	13074047	115 533	31 225	370	185 848	53 099	350	85 112	372 331	238	1 005 165	642
423	13074048	104 420	34 807	300	137 116	45 705	300	105 515	333 276	226	1 117 334	759

Kapitel 1			Realsteuervergleich 2018								
Tabelle 1.2			Nach Gemeinden								
Lfd. Nr.	Gemeinde-Nr.	Gemeinde	Einwohner am 30.06.2018	Gemeindeanteil an der		Gewerbesteuerumlage	Realsteuer-Istaufkommen		Davon		
				Einkommensteuer	Umsatzsteuer				Grundsteuer A		
							EUR				EUR/EW
1	2	3	4	5	6	7	8	9	10	11	12
424	13074049	Lüdersdorf	5 335	2 142 088	172 011	69 011	1 137 078	213	37 393	12 806	292
425	13074050	Lützow	1 483	517 442	29 465	30 678	405 562	273	20 278	8 414	241
426	13074052	Menzendorf	252	72 277	3 611	4 235	64 504	256	12 789	4 263	300
427	13074053	Metelsdorf	496	185 593	6 375	- 10 313	- 58 395	- 118	10 468	3 489	300
428	13074054	Mühlen Eichsen	987	293 226	17 689	20 866	275 244	279	26 442	9 978	265
429	13074056	Neuburg	2 093	519 858	48 368	36 090	584 568	279	46 413	15 118	307
430	13074057	Neukloster, Stadt	3 907	978 896	158 149	87 425	1 051 865	269	13 849	5 540	250
431	13074058	Niendorf	319	114 525	3 885	4 311	76 805	241	11 603	4 144	280
432	13074060	Passee	192	43 903	1 120	2 452	42 152	220	9 158	3 392	270
433	13074061	Perlin	378	114 838	2 048	1 015	49 599	131	13 937	3 097	450
434	13074062	Pingelshagen	530	328 447	2 967	4 357	84 088	159	2 236	745	300
435	13074063	Plüschow	488	141 108	4 836	1 589	75 377	154	21 122	6 814	310
436	13074064	Pokrent	686	233 838	6 805	3 101	98 658	144	14 284	4 653	307
437	13074065	Rehna, Stadt	3 504	971 646	108 294	81 441	1 003 991	287	51 815	17 867	290
438	13074066	Rieps	347	125 176	4 332	5 275	81 798	236	10 325	4 693	220
439	13074067	Roduchelstorf	236	70 800	2 080	1 205	29 667	126	7 131	3 566	200
440	13074068	Roggendorf	979	273 758	41 830	13 025	261 990	268	45 066	11 859	380
441	13074069	Roggenstorf	442	157 622	8 769	10 473	168 051	380	22 647	7 077	320
442	13074070	Rögnitz	207	50 348	1 212	1 427	30 714	148	7 972	3 986	200
443	13074071	Rüting	543	175 031	7 195	3 063	84 010	155	17 959	7 184	250
444	13074072	Schildetal	769	216 294	10 012	17 688	233 035	303	26 374	8 791	300
445	13074073	Schlagsdorf	1 149	385 597	6 136	14 471	219 090	191	17 698	7 079	250
446	13074074	Schönberg, Stadt	4 419	1 275 747	328 463	196 726	2 430 449	550	37 955	10 844	350
447	13074075	Seehof	944	432 275	13 391	8 288	155 030	164	4 911	1 535	320
448	13074076	Selmsdorf	3 044	1 049 607	242 509	199 318	2 263 618	744	30 508	7 627	400
449	13074077	Testorf-Steinfurt	624	178 433	8 828	10 201	192 764	309	33 703	10 872	310
450	13074078	Thandorf	163	73 127	2 444	1 610	36 781	226	7 256	3 298	220
451	13074079	Upahl	1 067	287 050	166 234	49 672	679 131	636	35 102	11 701	300
452	13074080	Utecht	402	209 760	6 847	- 10 157	- 47 772	- 119	10 267	3 949	260
453	13074081	Veelböken	665	154 758	16 737	10 496	211 574	318	48 293	14 204	340
454	13074082	Ventschow	678	160 039	16 744	28 145	321 049	474	6 929	2 772	250
455	13074084	Warin, Stadt	3 238	740 583	137 924	93 519	1 225 303	378	22 038	6 678	330
456	13074085	Warnow	621	194 410	2 982	1 827	95 279	153	22 006	6 877	320
457	13074087	Wismar, Hansestadt	42 753	10 833 602	3 553 326	1 711 133	28 081 278	657	28 572	9 217	310
458	13074088	Zickhusen	509	171 764	3 842	6 255	101 310	199	8 702	3 783	230
459	13074089	Zierow	789	271 028	13 535	11 663	230 412	292	20 074	4 055	495
460	13074090	Zurow	1 330	351 853	50 656	18 876	319 124	240	23 491	9 396	250
461	13074091	Züsow	284	82 570	5 871	24 288	288 249	1 015	16 920	4 834	350
462	13074092	Wedendorfersee	642	165 275	19 858	5 732	140 592	219	32 154	10 718	300
463	13074093	Stepenitztal	1 696	515 204	21 577	10 654	281 241	166	50 392	16 797	300
	75	Landkreis Vorpommern-Greifswald									
464	13075001	Ahlbeck	615	133 097	9 129	3 610	100 050	163	3 607	1 093	330
465	13075002	Alt Tellin	377	98 413	13 358	4 946	301 620	800	19 179	6 187	310
466	13075003	Altwarmp	466	88 523	2 489	846	60 682	130	1 364	440	310
467	13075004	Altwigshagen	394	89 597	5 531	2 325	83 711	212	21 892	6 255	350
468	13075005	Anklam, Stadt	12 401	2 659 664	932 004	479 769	7 122 308	574	47 393	9 479	500
469	13075006	Bandelin	526	114 525	37 089	24 794	332 526	632	17 917	4 977	360

Tabelle 1.2

Nach Gemeinden

Lfd. Nr.	Gemeinde-Nr.	Davon						Familienleistungsausgleich	Realsteuer-aufbringungskraft		Steuereinnahme-kraft einschl. Familienleistungs-ausgleich	
		Grundsteuer B			Gewerbesteuer							
		Auf-kommen	Grund-betrag	Hebe-satz	Auf-kommen	Grund-betrag	Hebe-satz		EUR	EUR/EW	EUR	EUR/EW
		EUR		%	EUR		%					
1	2	13	14	15	16	17	18	19	20	21	22	23
424	13074049	409 575	112 212	365	690 110	197 174	350	349 144	1 270 017	238	3 864 249	724
425	13074050	131 095	39 133	335	254 189	87 651	290	84 339	527 486	356	1 128 054	761
426	13074052	11 788	3 368	350	39 927	12 099	330	11 781	74 127	294	157 561	625
427	13074053	31 321	8 465	370	- 100 184	- 29 466	340	30 250	- 64 768	- 131	167 764	338
428	13074054	66 970	19 697	340	181 832	59 617	305	47 794	342 967	347	680 810	690
429	13074056	179 321	45 283	396	358 834	103 113	348	84 733	634 135	303	1 251 005	598
430	13074057	288 659	82 474	350	749 357	249 786	300	159 553	1 319 952	338	2 529 125	647
431	13074058	24 560	6 822	360	40 642	12 316	330	18 667	89 300	280	222 066	696
432	13074060	13 381	3 823	350	19 613	7 005	280	7 156	53 880	281	103 608	540
433	13074061	26 381	7 759	340	9 281	2 900	320	18 718	54 102	143	188 690	499
434	13074062	44 506	12 363	360	37 346	12 449	300	53 534	102 491	193	483 082	911
435	13074063	38 823	10 353	375	15 432	4 539	340	23 000	83 366	171	250 722	514
436	13074064	53 545	13 521	396	30 829	8 859	348	38 114	106 359	155	382 015	557
437	13074065	300 649	81 256	370	651 527	232 688	280	158 371	1 289 409	368	2 446 279	698
438	13074066	26 259	7 957	330	45 214	15 071	300	20 403	106 394	307	251 030	723
439	13074067	12 208	4 069	300	10 328	3 443	300	11 540	41 937	178	125 152	530
440	13074068	102 674	25 669	400	114 250	37 215	307	44 621	289 261	295	636 444	650
441	13074069	43 666	11 491	380	101 738	29 923	340	25 691	185 649	420	367 259	831
442	13074070	14 590	4 863	300	8 152	4 076	200	8 206	49 087	237	107 426	519
443	13074071	36 294	10 224	355	29 757	8 752	340	28 529	100 037	184	307 730	567
444	13074072	55 048	15 728	350	151 613	50 538	300	35 254	287 672	374	531 545	691
445	13074073	77 358	22 752	340	124 034	41 345	300	62 849	277 141	241	717 253	624
446	13074074	397 135	110 315	360	1 995 359	562 073	355	207 937	2 643 937	598	4 259 359	964
447	13074075	79 078	23 258	340	71 041	23 680	300	70 458	194 236	206	702 072	744
448	13074076	296 875	78 125	380	1 936 235	569 481	340	171 078	2 524 468	829	3 788 343	1 245
449	13074077	48 308	12 077	400	110 753	29 146	380	29 083	197 411	316	403 554	647
450	13074078	14 349	4 348	330	15 176	4 599	330	11 919	46 664	286	132 545	813
451	13074079	189 889	52 747	360	454 140	141 919	320	46 787	802 606	752	1 253 005	1 174
452	13074080	31 926	8 868	360	- 89 965	- 29 021	310	34 189	- 59 875	- 149	201 079	500
453	13074081	79 313	19 828	400	83 968	29 989	280	25 224	244 408	368	430 631	648
454	13074082	52 772	15 078	350	261 348	80 415	325	26 085	379 186	559	553 909	817
455	13074084	268 072	76 592	350	935 193	267 198	350	120 710	1 364 780	421	2 270 477	701
456	13074085	55 528	14 613	380	17 745	5 219	340	31 687	104 327	168	331 579	534
457	13074087	6 052 428	1 043 522	580	22 000 278	4 888 951	450	1 765 796	23 081 296	540	37 522 888	878
458	13074088	38 990	11 468	340	53 618	17 873	300	27 996	129 094	254	326 442	641
459	13074089	83 709	23 514	356	126 629	33 323	380	44 176	240 132	304	557 207	706
460	13074090	112 267	32 076	350	183 366	53 931	340	57 349	372 258	280	813 241	611
461	13074091	28 454	7 488	380	242 875	69 393	350	13 458	311 523	1 097	389 135	1 370
462	13074092	52 760	14 259	370	55 678	16 376	340	26 939	157 639	246	363 979	567
463	13074093	127 352	34 419	370	103 497	30 440	340	83 974	316 710	187	926 812	546
	75											
464	13075001	57 254	14 495	395	39 189	10 313	380	21 694	104 578	170	264 889	431
465	13075002	234 392	62 505	375	48 049	14 132	340	16 041	340 276	903	463 142	1 228
466	13075003	49 648	12 412	400	9 670	2 418	400	14 429	63 552	136	168 147	361
467	13075004	35 247	8 812	400	26 572	6 643	400	14 604	83 000	211	190 406	483
468	13075005	1 591 840	346 052	460	5 483 075	1 370 769	400	433 505	6 721 804	542	10 267 208	828
469	13075006	45 416	11 354	400	269 193	70 840	380	18 667	333 978	635	479 465	912

Kapitel 1			Realsteuervergleich 2018								
Tabelle 1.2			Nach Gemeinden								
Lfd. Nr.	Gemeinde-Nr.	Gemeinde	Einwohner am 30.06.2018	Gemeindeanteil an der		Gewerbesteuerumlage	Realsteuer-Istaufkommen		Davon		
				Einkommensteuer	Umsatzsteuer				Grundsteuer A		
							EUR		EUR/EW	EUR	
1	2	3	4	5	6	7	8	9	10	11	12
470	13075007	Bargischow	303	84 674	21 877	2 428	76 446	252	26 627	8 673	307
471	13075008	Behrenhoff	808	202 197	29 774	8 327	210 234	260	23 484	7 575	310
472	13075009	Bentzin	837	161 382	16 467	25 534	351 540	420	28 414	9 166	310
473	13075010	Benz	1 041	243 370	35 831	20 850	350 931	337	11 035	3 448	320
474	13075011	Bergholz	337	55 629	2 596	3 493	82 315	244	16 099	5 402	298
475	13075012	Blankensee	559	76 932	3 656	2 484	73 345	131	11 217	3 618	310
476	13075013	Blesewitz	238	51 869	1 600	197	31 918	134	8 450	2 752	307
477	13075015	Boldekow	646	145 494	10 410	5 085	147 292	228	35 409	11 534	307
478	13075016	Boock	550	94 341	13 630	2 934	65 784	120	3 253	1 092	298
479	13075017	Brietzig	188	32 536	6 933	6 186	84 458	449	11 081	3 694	300
480	13075018	Brünzow	625	203 719	26 052	23 121	314 845	504	13 407	4 325	310
481	13075020	Bugewitz	263	46 365	575	658	51 652	196	17 038	5 324	320
482	13075021	Buggenhagen	205	35 266	3 279	1 008	42 078	205	11 257	3 778	298
483	13075022	Butzow	438	141 824	5 374	1 555	57 538	131	11 347	3 660	310
484	13075023	Daberkow	337	58 090	8 301	3 060	66 875	198	14 458	4 518	320
485	13075025	Dargelin	366	90 939	3 725	5 211	99 158	271	14 756	4 760	310
486	13075026	Dargen	568	108 483	9 538	7 825	160 358	282	15 197	4 902	310
487	13075027	Dersekow	1 053	277 965	25 223	54 288	641 324	609	27 726	8 664	320
488	13075028	Diedrichshagen	559	216 339	10 896	2 952	85 724	153	11 075	3 461	320
489	13075029	Ducherow	2 486	416 701	105 487	23 367	507 102	204	53 733	16 792	320
490	13075031	Eggesin, Stadt	4 714	1 211 168	139 687	73 191	1 333 588	283	6 182	1 994	310
491	13075032	Fahrenwalde	292	61 760	11 387	14 507	191 531	656	24 841	7 097	350
492	13075033	Ferdinandshof	2 673	451 475	59 144	22 961	514 316	192	27 475	7 850	350
493	13075034	Garz	263	39 115	1 389	436	30 231	115	1 076	347	310
494	13075035	Glasow	166	20 542	4 237	381	24 364	147	11 650	4 073	286
495	13075036	Görmin	881	206 493	17 107	24 290	346 284	393	39 251	12 662	310
496	13075037	Grambin	425	107 632	6 686	4 174	70 954	167	910	303	300
497	13075038	Grambow	848	160 129	6 538	444	99 538	117	28 337	9 446	300
498	13075039	Greifswald, Hansestadt	58 797	17 130 170	5 005 079	1 593 522	24 477 629	416	27 098	9 033	300
499	13075040	Gribow	145	32 312	9 771	5 619	86 725	598	10 908	2 727	400
500	13075041	Groß Kiesow	1 272	316 229	20 454	9 186	272 078	214	60 611	15 153	400
501	13075042	Groß Luckow	198	29 985	5 909	3 971	66 234	335	11 235	3 210	350
502	13075043	Groß Polzin	401	95 952	6 157	906	88 952	222	40 869	12 385	330
503	13075044	Gützkow, Stadt	2 977	638 321	91 726	44 343	793 829	267	55 026	16 675	330
504	13075045	Hammer a. d. Uecker	452	77 871	2 066	1 523	56 258	124	7 268	2 077	350
505	13075046	Hanshagen	897	318 825	10 118	1 997	98 506	110	4 550	1 300	350
506	13075048	Heinrichswalde	414	75 902	14 622	6 687	126 934	307	13 982	3 995	350
507	13075049	Heringsdorf	8 662	2 085 609	952 847	595 772	8 371 074	966	6 944	2 240	310
508	13075050	Hinrichshagen	886	303 027	11 764	9 717	172 095	194	8 490	2 830	300
509	13075051	Hintersee	323	68 205	4 839	2 674	61 666	191	7 006	2 416	290
510	13075053	Iven	178	30 030	1 453	1 547	33 378	188	9 742	3 897	250
511	13075054	Jarmen, Stadt	2 932	517 442	128 615	80 103	1 135 539	387	28 777	9 136	315
512	13075055	Jatznick	2 262	481 504	38 982	12 614	446 643	197	60 014	13 336	450
513	13075056	Kamminke	237	32 983	4 528	866	37 089	156	1 028	332	310
514	13075057	Karlsburg	1 150	360 670	117 996	22 241	358 095	311	20 485	5 121	400
515	13075058	Karlshagen	3 187	835 774	80 441	52 878	975 308	306	1 897	612	310
516	13075059	Katzow	579	152 923	7 105	8 972	135 134	233	9 691	3 511	276
517	13075060	Kemnitz	1 126	344 111	22 593	4 364	155 997	139	16 986	5 479	310

Tabelle 1.2

Nach Gemeinden

Lfd. Nr.	Gemeinde-Nr.	Davon						Familienleistungsausgleich	Realsteuer-aufbringungskraft		Steuereinnahme-kraft einschl. Familienleistungs-ausgleich	
		Grundsteuer B			Gewerbesteuer							
		Auf-kommen	Grund-betrag	Hebe-satz	Auf-kommen	Grund-betrag	Hebe-satz		EUR	EUR/EW	EUR	EUR/EW
		EUR		%	EUR		%					
1	2	13	14	15	16	17	18	19	20	21	22	23
470	13075007	25 679	7 094	362	24 140	6 937	348	13 801	84 579	279	202 502	668
471	13075008	96 345	16 058	600	90 405	23 791	380	32 957	183 399	227	440 000	545
472	13075009	75 083	20 022	375	248 043	72 954	340	26 304	392 480	469	571 099	682
473	13075010	137 357	34 774	395	202 539	59 570	340	39 668	386 064	371	684 083	657
474	13075011	26 299	6 813	386	39 917	9 979	400	9 067	84 424	251	148 223	440
475	13075012	37 291	9 417	396	24 837	7 096	350	12 539	78 815	141	169 459	303
476	13075013	21 506	5 431	396	1 962	564	348	8 454	34 172	144	95 898	403
477	13075015	61 326	15 486	396	50 557	14 528	348	23 714	158 468	245	333 001	515
478	13075016	34 367	9 214	373	28 164	8 382	336	15 377	74 704	136	195 118	355
479	13075017	15 052	4 014	375	58 325	17 674	330	5 303	96 259	512	134 845	717
480	13075018	71 545	18 067	396	229 893	66 061	348	33 205	342 326	548	582 180	931
481	13075020	28 032	6 674	420	6 582	1 881	350	7 557	52 768	201	106 607	405
482	13075021	19 878	5 231	380	10 943	2 880	380	5 748	45 432	222	88 717	433
483	13075022	31 086	8 290	375	15 105	4 443	340	23 116	64 046	146	232 805	532
484	13075023	21 815	5 817	375	30 602	8 743	350	9 468	72 627	216	145 427	432
485	13075025	32 297	8 156	396	52 105	14 887	350	14 822	106 755	292	211 031	577
486	13075026	60 200	15 202	396	84 961	22 358	380	17 682	165 690	292	293 567	517
487	13075027	70 719	17 680	400	542 879	155 108	350	45 306	693 447	659	987 653	938
488	13075028	42 596	10 649	400	32 053	8 435	380	35 262	88 657	159	348 201	623
489	13075029	199 672	49 918	400	253 697	66 762	380	67 919	520 988	210	1 087 728	438
490	13075031	532 761	110 992	480	794 645	209 117	380	197 411	1 275 432	271	2 750 507	583
491	13075032	21 624	6 178	350	145 066	41 447	350	10 066	206 902	709	275 609	944
492	13075033	224 433	56 108	400	262 408	65 602	400	73 587	514 179	192	1 075 424	402
493	13075034	24 424	6 168	396	4 731	1 245	380	6 375	32 160	122	78 604	299
494	13075035	9 120	2 499	365	3 594	1 089	330	3 348	27 919	168	55 664	335
495	13075036	57 198	14 666	390	249 835	69 399	360	33 657	367 368	417	600 335	681
496	13075037	29 498	7 763	380	40 546	11 925	340	17 543	79 457	187	207 145	487
497	13075038	66 761	16 690	400	4 440	1 269	350	26 100	106 430	126	298 753	352
498	13075039	5 100 622	1 062 630	480	19 349 909	4 552 920	425	2 792 090	21 883 702	372	45 217 519	769
499	13075040	14 807	3 702	400	61 010	16 055	380	5 267	85 656	591	127 386	879
500	13075041	111 730	25 626	436	99 737	26 247	380	51 543	257 955	203	636 995	501
501	13075042	13 016	3 254	400	41 983	11 347	370	4 887	67 387	340	104 196	526
502	13075043	38 245	8 772	436	9 838	2 589	380	15 639	87 145	217	203 987	509
503	13075044	258 635	59 320	436	480 168	126 693	379	104 042	788 730	265	1 578 476	530
504	13075045	31 585	7 896	400	17 405	4 351	400	12 692	56 920	126	148 027	327
505	13075046	73 986	18 683	396	19 970	5 706	350	51 966	105 580	118	484 492	540
506	13075048	36 528	9 366	390	76 424	19 106	400	12 371	125 505	303	221 713	536
507	13075049	1 725 523	460 139	375	6 638 607	1 702 207	390	339 939	8 446 099	975	11 228 721	1 296
508	13075050	66 438	16 610	400	97 167	27 762	350	49 391	185 580	209	540 045	610
509	13075051	29 446	7 749	380	25 214	7 641	330	11 117	69 900	216	151 386	469
510	13075053	12 142	4 047	300	11 494	4 421	260	4 895	46 631	262	81 461	458
511	13075054	310 313	78 362	396	796 449	228 865	348	84 339	1 234 396	421	1 884 689	643
512	13075055	224 448	49 877	450	162 181	36 040	450	78 482	392 799	174	979 153	433
513	13075056	26 660	6 732	396	9 401	2 474	380	5 376	39 194	165	81 216	343
514	13075057	83 429	20 857	400	254 181	63 545	400	58 786	347 220	302	862 430	750
515	13075058	399 304	92 861	430	574 107	151 081	380	136 225	972 844	305	1 972 406	619
516	13075059	43 922	12 549	350	81 521	25 636	318	24 925	162 365	280	338 347	584
517	13075060	95 620	24 146	396	43 391	12 469	348	56 087	168 071	149	586 498	521

Kapitel 1			Realsteuervergleich 2018								
Tabelle 1.2			Nach Gemeinden								
Lfd. Nr.	Gemeinde-Nr.	Gemeinde	Einwohner am 30.06.2018	Gemeindeanteil an der		Gewerbesteuerumlage	Realsteuer-Istaufkommen		Davon		
				Einkommensteuer	Umsatzsteuer				Grundsteuer A		
							EUR				EUR/EW
1	2	3	4	5	6	7	8	9	10	11	12
518	13075061	Klein Bünzow	687	159 949	35 640	35 749	494 233	719	32 627	10 525	310
519	13075063	Koblentz	210	46 768	9 590	1 276	40 977	195	11 435	3 812	300
520	13075065	Korswandt	588	121 014	11 138	5 741	125 102	213	3 827	1 235	310
521	13075066	Koserow	1 749	413 255	88 499	92 581	1 201 131	687	634	205	310
522	13075067	Krackow	628	98 413	49 005	71 178	787 973	1 255	44 192	14 395	307
523	13075068	Krien	664	117 165	18 853	9 327	167 650	252	22 271	7 627	292
524	13075069	Kröslin	1 782	483 563	39 073	20 008	388 082	218	11 109	3 584	310
525	13075070	Kruckow	607	101 098	26 659	15 751	263 457	434	33 740	10 884	310
526	13075071	Krugsdorf	435	113 450	5 209	1 605	49 581	114	2 909	1 098	265
527	13075072	Krummin	242	64 579	1 886	1 225	46 529	192	5 871	1 957	300
528	13075073	Krusenfelde	158	22 780	2 920	69	25 006	158	12 732	4 244	300
529	13075074	Lassan, Stadt	1 538	242 923	45 608	14 158	304 557	198	15 681	5 227	300
530	13075075	Leopoldshagen	659	113 003	9 431	1 960	71 185	108	6 808	2 269	300
531	13075076	Levenhagen	410	114 211	10 190	7 940	127 745	312	14 734	4 093	360
532	13075078	Liepgarten	769	206 359	8 000	4 662	111 082	144	6 062	2 090	290
533	13075079	Löcknitz	3 178	547 337	86 013	52 050	807 769	254	1 685	544	310
534	13075080	Loddin	954	273 131	63 530	38 536	571 624	599	1 425	460	310
535	13075081	Loissin	794	258 273	10 302	18 383	263 139	331	12 821	4 136	310
536	13075082	Loitz, Stadt	4 310	874 307	131 765	41 579	837 881	194	69 095	22 289	310
537	13075083	Lubmin	2 106	711 359	220 935	401 109	4 368 357	2 074	4 936	1 592	310
538	13075084	Lübs	338	63 505	10 493	6 352	108 205	320	16 276	5 250	310
539	13075085	Luckow	581	96 668	5 108	5 576	114 032	196	5 026	1 733	290
540	13075086	Lühmannsdorf	676	175 121	21 287	4 535	112 841	167	2 608	841	310
541	13075087	Lütow	392	94 788	22 771	5 691	120 510	307	6 730	2 258	298
542	13075088	Medow	517	103 291	16 084	16 207	268 909	520	30 870	8 820	350
543	13075089	Meiersberg	430	100 472	2 756	708	40 357	94	3 202	1 033	310
544	13075090	Mellenthin	439	95 101	17 094	1 968	83 450	190	7 870	2 539	310
545	13075091	Mesekenhagen	980	402 962	27 239	8 918	190 882	195	14 615	4 715	310
546	13075092	Mölschow	792	225 693	18 085	8 057	179 572	227	9 837	3 173	310
547	13075093	Mönkebude	746	225 379	15 797	7 980	162 522	218	4 210	1 358	310
548	13075094	Murchin	770	185 504	47 502	25 945	590 223	767	20 161	6 504	310
549	13075095	Nadrensee	341	47 707	5 587	26 196	289 428	849	15 829	5 312	298
550	13075097	Neu Boltenhagen	583	128 219	3 605	2 522	85 625	147	17 336	5 418	320
551	13075098	Neu Kosenow	500	113 629	9 112	178 752	2 003 387	4 007	22 868	7 886	290
552	13075101	Neuenkirchen	223	91 566	2 963	3 531	73 551	330	17 350	5 597	310
553	13075102	Neuenkirchen	2 402	1 023 918	98 745	61 352	1 003 107	418	15 468	4 990	310
554	13075103	Nieden	166	34 147	211	7	19 341	117	5 903	1 981	298
555	13075104	Papendorf	202	39 473	1 578	1 615	39 354	195	10 157	3 276	310
556	13075105	Pasewalk, Stadt	10 202	2 295 101	903 585	224 145	3 530 121	346	31 130	10 377	300
557	13075106	Peenemünde	287	60 641	23 027	17 628	286 762	999	3 068	990	310
558	13075107	Penkun, Stadt	1 792	349 257	37 351	7 511	301 941	168	82 193	23 484	350
559	13075108	Plöwen	287	72 590	4 767	- 306	23 358	81	6 413	2 138	300
560	13075109	Polzow	241	67 354	2 221	80	22 651	94	6 287	2 198	286
561	13075110	Postlow	299	58 538	8 353	8 284	94 089	315	12 985	5 194	250
562	13075111	Pudagla	486	125 310	12 791	8 341	128 432	264	3 025	976	310
563	13075113	Ramin	664	87 941	15 349	11 393	197 587	298	28 729	9 267	310
564	13075114	Rankwitz	576	119 134	8 303	1 069	107 741	187	11 363	3 701	307
565	13075115	Rollwitz	910	214 191	25 284	18 384	305 115	335	32 660	10 535	310

Tabelle 1.2

Nach Gemeinden

Lfd. Nr.	Gemeinde-Nr.	Davon						Familienleistungsausgleich	Realsteuer-aufbringungskraft		Steuereinnahme-kraft einschl. Familienleistungs-ausgleich	
		Grundsteuer B			Gewerbsteuer							
		Auf-kommen	Grund-betrag	Hebe-satz	Auf-kommen	Grund-betrag	Hebe-satz		EUR	EUR/ EW	EUR	EUR/ EW
		EUR		%	EUR		%					
1	2	13	14	15	16	17	18	19	20	21	22	23
518	13075061	74 492	17 085	436	387 114	102 141	379	26 071	495 379	721	681 289	992
519	13075063	16 787	4 418	380	12 755	3 644	350	7 623	44 982	214	107 687	513
520	13075065	64 195	16 211	396	57 080	16 402	348	19 724	135 521	230	281 656	479
521	13075066	301 141	80 304	375	899 356	264 516	340	67 358	1 349 563	772	1 826 094	1 044
522	13075067	72 672	18 352	396	671 109	203 366	330	16 041	898 374	1 431	990 654	1 577
523	13075068	57 438	15 736	365	87 941	26 649	330	19 097	193 069	291	338 857	510
524	13075069	178 034	44 958	396	198 939	57 166	348	78 817	420 789	236	1 002 233	562
525	13075070	76 709	20 456	375	153 008	45 002	340	16 478	293 515	484	422 000	695
526	13075071	30 618	8 748	350	16 054	4 587	350	18 492	58 297	134	193 843	446
527	13075072	27 363	7 818	350	13 295	3 499	380	10 526	52 958	219	128 725	532
528	13075073	11 584	3 174	365	690	197	350	3 713	27 953	177	57 297	363
529	13075074	127 073	30 255	420	161 803	40 451	400	39 595	299 776	195	613 744	399
530	13075075	45 338	11 931	380	19 039	5 600	340	18 419	79 500	121	218 392	331
531	13075076	34 064	8 602	396	78 947	22 686	348	18 616	136 181	332	271 258	662
532	13075078	59 731	16 365	365	45 289	13 320	340	33 635	127 207	165	370 539	482
533	13075079	300 458	80 122	375	505 626	148 714	340	89 212	909 283	286	1 579 795	497
534	13075080	173 828	46 354	375	396 371	110 103	360	44 518	618 091	648	960 735	1 007
535	13075081	67 537	17 055	396	182 781	52 523	348	42 097	285 893	360	578 181	728
536	13075082	341 116	87 466	390	427 670	118 797	360	142 506	896 810	208	2 003 808	465
537	13075083	375 247	94 759	396	3 988 174	1 146 027	348	115 946	4 769 561	2 265	5 416 692	2 572
538	13075084	28 407	7 616	373	63 522	18 149	350	10 351	118 442	350	196 439	581
539	13075085	48 468	13 099	370	60 538	15 931	380	15 756	122 064	210	234 020	403
540	13075086	60 996	13 990	436	49 237	12 957	380	28 543	111 675	165	332 091	491
541	13075087	51 995	13 940	373	61 785	16 259	380	15 450	128 587	328	255 906	653
542	13075088	52 814	12 881	410	185 225	46 306	400	16 836	259 525	502	379 529	734
543	13075089	30 072	7 518	400	7 083	2 024	350	16 376	43 090	100	161 986	377
544	13075090	56 464	15 057	375	19 116	5 622	340	15 501	93 786	214	219 515	500
545	13075091	87 598	22 121	396	88 669	25 480	348	65 680	206 470	211	693 433	708
546	13075092	82 256	19 129	430	87 479	23 021	380	36 786	179 393	227	451 899	571
547	13075093	78 511	19 628	400	79 801	22 800	350	36 735	174 835	234	444 766	596
548	13075094	288 379	76 901	375	281 683	74 127	380	30 236	630 960	819	868 257	1 128
549	13075095	22 120	5 930	373	251 479	74 845	336	7 776	327 161	959	362 035	1 062
550	13075097	40 909	10 227	400	27 380	7 205	380	20 899	88 480	152	238 681	409
551	13075098	39 778	10 898	365	1 940 741	510 721	380	18 521	2 015 014	4 030	1 977 523	3 955
552	13075101	21 093	5 327	396	35 108	10 089	348	14 925	79 125	355	185 048	830
553	13075102	286 476	71 619	400	701 163	175 291	400	166 891	988 454	412	2 216 657	923
554	13075103	13 374	3 586	373	64	19	336	5 566	21 744	131	61 661	371
555	13075104	13 974	3 828	365	15 223	4 613	330	6 434	44 431	220	90 301	447
556	13075105	1 065 422	266 356	400	2 433 569	640 413	380	374 084	3 606 006	353	6 954 632	682
557	13075106	92 308	21 467	430	191 386	50 365	380	9 884	286 367	998	362 291	1 262
558	13075107	148 933	35 460	420	70 815	21 459	330	56 926	308 512	172	744 536	415
559	13075108	20 093	5 219	385	- 3 148	- 874	360	11 832	25 816	90	115 311	402
560	13075109	15 608	4 276	365	756	229	330	10 978	26 189	109	106 663	443
561	13075110	17 202	5 734	300	63 902	23 667	270	9 541	131 230	439	199 378	667
562	13075111	42 001	10 606	396	83 406	23 830	350	20 425	139 046	286	289 231	595
563	13075113	58 180	15 515	375	110 678	32 552	340	14 334	219 867	331	326 098	491
564	13075114	85 749	21 654	396	10 629	3 054	348	19 418	115 895	201	261 681	454
565	13075115	88 611	23 630	375	183 844	52 527	350	34 912	334 558	368	590 560	649

Kapitel 1			Realsteuervergleich 2018								
Tabelle 1.2			Nach Gemeinden								
Lfd. Nr.	Gemeinde-Nr.	Gemeinde	Einwohner am 30.06.2018	Gemeindeanteil an der		Gewerbesteuerumlage	Realsteuer-Istaufkommen		Davon		
				Einkommensteuer	Umsatzsteuer				Grundsteuer A		
							EUR				EUR/EW
1	2	3	4	5	6	7	8	9	10	11	12
566	13075116	Rossin	169	21 661	804	408	21 590	128	8 779	3 251	270
567	13075117	Rossow	437	62 208	8 056	5 002	96 107	220	16 617	5 576	298
568	13075118	Rothemühl	307	87 941	3 064	6 589	99 970	326	5 574	1 593	350
569	13075119	Rothenklempenow	605	108 886	9 687	3 556	115 173	190	29 292	9 449	310
570	13075120	Rubenow	783	210 566	228 554	63 184	863 721	1 103	19 772	6 378	310
571	13075121	Rubkow	618	117 657	14 813	9 675	206 068	333	27 269	7 272	375
572	13075122	Sarnow	391	90 447	8 536	4 359	88 776	227	15 119	4 877	310
573	13075123	Sassen-Trantow	823	200 496	24 139	21 505	321 230	390	37 275	12 425	300
574	13075124	Sauzin	443	158 070	8 909	2 468	70 719	160	2 399	787	305
575	13075125	Schmatzin	283	55 897	8 589	1 520	56 328	199	18 317	5 909	310
576	13075126	Schönwalde	448	108 304	1 365	1 083	56 049	125	22 538	6 261	360
577	13075127	Spantekow	1 095	234 375	24 661	11 958	247 611	226	31 582	10 188	310
578	13075128	Stolpe an der Peene	294	66 996	19 465	374	59 868	204	24 635	4 927	500
579	13075129	Stolpe auf Usedom	359	126 116	4 927	1 728	67 625	188	5 652	1 983	285
580	13075130	Strasburg (Uckermark), Stadt	4 764	786 142	179 569	48 872	1 047 539	220	73 110	24 370	300
581	13075131	Torgelow, Stadt	9 183	2 004 873	719 724	304 671	4 974 697	542	12 338	3 247	380
582	13075133	Trassenheide	911	284 230	100 144	55 745	870 143	955	1 019	329	310
583	13075134	Tutow	1 091	201 660	39 991	9 117	178 615	164	344	111	310
584	13075135	Ückeritz	1 020	297 656	82 490	28 596	433 151	425	3 572	1 152	310
585	13075136	Ueckermünde, Stadt	8 623	2 053 968	697 050	186 924	2 994 376	347	10 803	3 601	300
586	13075137	Usedom, Stadt	1 752	267 940	53 962	24 374	479 918	274	15 457	4 986	310
587	13075138	Viereck	1 022	287 318	15 550	8 835	184 538	181	16 529	5 332	310
588	13075139	Vogelsang-Warsin	352	86 464	2 032	2 261	53 244	151	2 289	738	310
589	13075140	Völschow	476	96 041	5 549	12 177	169 673	356	17 398	5 612	310
590	13075141	Wackerow	1 335	497 213	10 962	3 919	263 045	197	31 673	5 656	560
591	13075142	Weitenhagen	1 453	638 903	47 246	27 366	433 676	298	10 597	3 312	320
592	13075143	Wilhelmsburg	737	150 327	35 994	9 903	199 891	271	21 194	6 055	350
593	13075144	Wolgast, Stadt	12 093	2 565 681	739 216	573 565	7 678 629	635	27 435	9 206	298
594	13075145	Wrangelsburg	208	40 413	4 023	755	37 905	182	9 324	2 331	400
595	13075146	Wusterhusen	1 123	315 916	40 946	27 222	359 955	321	11 699	4 239	276
596	13075147	Zemitz	726	134 843	5 829	10 531	175 716	242	19 291	6 473	298
597	13075148	Zempin	919	186 981	37 154	18 802	339 468	369	458	153	300
598	13075149	Zerrenthin	474	88 836	2 078	1 375	58 242	123	11 897	3 966	300
599	13075150	Ziethen	470	106 961	13 595	2 968	91 193	194	15 381	3 944	390
600	13075151	Zinnowitz	4 135	974 108	305 291	183 419	2 784 088	673	3 721	1 240	300
601	13075152	Zirchow	559	81 049	33 700	17 013	210 678	377	2 699	871	310
602	13075154	Züssow	1 301	273 266	95 349	26 749	435 766	335	27 918	9 006	310
603	13075155	Neetzow-Liepen	828	154 355	11 680	13 970	294 949	356	55 806	13 952	400
	76	Landkreis Ludwigslust-Parchim									
604	13076001	Alt Krenzlin	759	205 374	13 037	8 327	161 452	213	12 762	4 157	307
605	13076002	Alt Zachun	361	107 588	2 446	6 542	115 431	320	6 573	1 878	350
606	13076003	Balow	325	70 979	7 485	4 716	81 287	250	8 461	2 729	310
607	13076004	Bandenitz	457	204 882	16 053	215	66 562	146	8 517	3 276	260
608	13076005	Banzkow	2 742	1 031 437	67 958	35 685	655 069	239	35 679	12 743	280
609	13076006	Barkhagen	616	166 484	13 721	42 811	503 960	818	24 916	8 037	310
610	13076007	Barnin	486	184 609	9 077	16 725	214 636	442	9 356	3 018	310
611	13076008	Belsch	232	68 965	1 542	3 527	70 818	305	9 306	2 327	400

Tabelle 1.2

Nach Gemeinden

Lfd. Nr.	Gemeinde-Nr.	Davon						Familienleistungs-ausgleich	Realsteuer-aufbringungskraft		Steuereinnahme-kraft einschl. Familienleistungs-ausgleich	
		Grundsteuer B			Gewerbsteuer							
		Auf-kommen	Grund-betrag	Hebe-satz	Auf-kommen	Grund-betrag	Hebe-satz		EUR	EUR/EW	EUR	EUR/EW
		EUR		%	EUR		%					
1	2	13	14	15	16	17	18	19	20	21	22	23
566	13075116	9 312	2 910	320	3 499	1 166	300	3 531	27 320	162	52 907	313
567	13075117	29 473	7 902	373	50 017	14 291	350	10 139	106 029	243	181 430	415
568	13075118	28 511	7 483	381	65 885	18 824	350	14 334	108 665	354	207 416	676
569	13075119	51 334	13 689	375	34 547	10 161	340	17 748	127 473	211	260 237	430
570	13075120	215 720	54 475	396	628 229	180 526	348	34 321	939 721	1 200	1 349 978	1 724
571	13075121	74 036	16 981	436	104 763	27 642	379	19 177	201 011	325	342 983	555
572	13075122	31 311	8 350	375	42 346	12 455	340	14 742	98 704	252	208 070	532
573	13075123	68 910	18 134	380	215 045	61 441	350	32 679	351 122	427	586 932	713
574	13075124	42 226	11 112	380	26 094	7 052	370	25 764	76 759	173	267 034	603
575	13075125	21 504	5 659	380	16 507	4 344	380	9 111	59 691	211	131 768	466
576	13075126	25 153	8 384	300	8 358	3 096	270	17 653	67 699	151	193 936	433
577	13075127	97 133	24 529	396	118 896	34 166	348	38 201	267 413	244	552 692	505
578	13075128	30 960	7 740	400	4 273	1 068	400	10 920	52 943	180	149 950	510
579	13075129	45 191	12 730	355	16 782	4 936	340	20 556	79 459	221	229 331	639
580	13075130	485 710	126 158	385	488 719	139 634	350	128 135	1 147 816	241	2 192 791	460
581	13075131	1 045 157	220 033	475	3 917 202	870 489	450	326 779	4 260 849	464	7 007 555	763
582	13075133	263 893	61 370	430	605 231	159 271	380	46 327	868 784	954	1 243 741	1 365
583	13075134	88 408	23 265	380	89 863	26 047	345	32 869	198 686	182	464 089	425
584	13075135	143 615	38 297	375	285 964	81 704	350	48 516	477 909	469	877 975	861
585	13075136	847 297	222 973	380	2 136 276	534 069	400	334 781	2 994 552	347	5 893 427	683
586	13075137	199 833	50 463	396	264 628	69 639	380	43 672	496 238	283	837 439	478
587	13075138	82 185	21 916	375	85 824	25 242	340	46 831	206 683	202	547 547	536
588	13075139	29 635	8 119	365	21 320	6 461	330	14 093	61 587	175	161 915	460
589	13075140	33 984	9 062	375	118 291	34 791	340	15 654	189 096	397	294 164	618
590	13075141	180 981	25 854	700	50 391	11 198	450	81 042	171 089	128	756 387	567
591	13075142	125 961	31 490	400	297 118	78 189	380	104 136	442 456	305	1 205 376	830
592	13075143	65 523	16 381	400	113 174	28 294	400	24 502	197 013	267	397 935	540
593	13075144	1 423 920	316 427	450	6 227 274	1 638 756	380	418 187	7 614 184	630	10 763 703	890
594	13075145	19 947	4 575	436	8 634	2 159	400	6 587	35 232	169	85 499	411
595	13075146	76 034	21 724	350	272 222	77 778	350	51 492	402 225	358	783 356	698
596	13075147	55 327	14 833	373	101 098	30 089	336	21 978	198 589	274	350 708	483
597	13075148	156 363	41 148	380	182 647	53 720	340	30 476	380 377	414	616 186	670
598	13075149	32 597	8 739	373	13 748	3 928	350	14 480	64 989	137	169 008	357
599	13075150	43 584	9 996	436	32 228	8 481	380	17 434	87 603	186	222 625	474
600	13075151	788 962	183 480	430	1 991 405	524 054	380	158 772	2 780 405	672	4 035 157	976
601	13075152	42 711	11 390	375	165 268	48 608	340	13 210	236 320	423	347 267	621
602	13075154	117 435	29 359	400	290 413	76 424	380	44 540	444 990	342	831 397	639
603	13075155	87 472	20 827	420	151 671	39 913	380	25 159	285 614	345	462 838	559
	76											
604	13076001	65 896	16 640	396	82 794	23 791	348	33 475	174 878	230	418 437	551
605	13076002	34 097	8 524	400	74 761	18 690	400	17 536	113 515	314	234 543	650
606	13076003	25 939	6 550	396	46 887	13 473	348	11 569	87 988	271	173 306	533
607	13076004	56 199	16 529	340	1 846	615	300	33 394	83 388	182	337 501	739
608	13076005	252 347	64 704	390	367 043	101 956	360	168 117	704 915	257	1 936 742	706
609	13076006	53 379	13 480	396	425 665	122 318	348	27 136	548 755	891	713 284	1 158
610	13076007	42 811	11 416	375	162 469	47 785	340	30 090	240 217	494	447 269	920
611	13076008	26 245	6 907	380	35 267	10 076	350	11 241	75 286	325	153 508	662

Kapitel 1			Realsteuervergleich 2018								
Tabelle 1.2			Nach Gemeinden								
Lfd. Nr.	Gemeinde-Nr.	Gemeinde	Einwohner am 30.06.2018	Gemeindeanteil an der		Gewerbesteuerumlage	Realsteuer-Istaufkommen		Davon		
				Einkommensteuer	Umsatzsteuer				Grundsteuer A		
							EUR		EUR/EW	EUR	
1	2	3	4	5	6	7	8	9	10	11	12
612	13076009	Bengerstorf	556	167 155	6 751	4 487	117 121	211	21 922	5 481	400
613	13076010	Besitz	449	153 639	2 963	1 920	63 148	141	12 954	4 626	280
614	13076011	Blankenberg	381	98 324	6 832	2 356	71 607	188	11 282	3 450	327
615	13076012	Blievenstorf	431	97 831	7 677	6 795	119 217	277	8 874	2 958	300
616	13076013	Bobzin	265	85 479	24 513	43 932	483 473	1 824	6 074	2 025	300
617	13076014	Boizenburg/Elbe, Stadt	10 703	3 131 457	472 172	268 538	3 980 940	372	31 105	10 034	310
618	13076015	Borkow	404	86 509	2 283	2 076	81 083	201	14 946	4 529	330
619	13076016	Brahlstorf	688	183 579	17 071	13 494	212 612	309	13 952	5 285	264
620	13076017	Brenz	501	134 261	82 367	51 156	549 979	1 098	6 259	3 130	200
621	13076018	Bresegard bei Eldena	203	108 572	8 972	3 866	74 448	367	3 956	1 413	280
622	13076019	Bresegard bei Picher	285	118 463	3 678	5 791	99 316	348	7 696	2 332	330
623	13076020	Brüel, Stadt	2 563	619 525	74 267	72 599	1 038 050	405	23 590	7 148	330
624	13076021	Brunow	309	76 618	10 677	6 816	104 313	338	16 683	5 561	300
625	13076023	Bülow	328	85 121	2 119	1 087	54 236	165	17 104	4 887	350
626	13076024	Cambs	625	240 640	15 951	4 653	133 806	214	26 477	7 565	350
627	13076025	Crivitz, Stadt	4 883	1 266 394	231 228	80 703	1 352 356	277	37 729	12 171	310
628	13076026	Dabel	1 392	484 950	40 415	16 927	368 060	264	11 735	3 667	320
629	13076027	Dambeck	267	73 396	7 706	7 712	115 156	431	14 685	4 895	300
630	13076029	Demmen	836	337 711	34 448	16 550	293 727	351	14 646	4 577	320
631	13076030	Dersenow	467	109 065	4 360	4 770	107 878	231	15 684	4 826	325
632	13076032	Dobbertin	1 114	236 075	117 680	7 723	192 120	172	19 253	6 211	310
633	13076033	Dobin am See	1 942	722 637	18 925	31 915	543 495	280	29 197	7 999	365
634	13076034	Dömitz, Stadt	3 034	707 600	134 719	86 674	1 322 761	436	31 458	9 739	323
635	13076035	Domsühl	1 320	400 590	61 975	36 708	526 173	399	28 830	8 357	345
636	13076036	Dümmer	1 475	606 143	34 718	28 227	409 602	278	18 577	6 192	300
637	13076037	Eldena	1 161	301 505	31 259	29 827	503 406	434	14 860	4 953	300
638	13076038	Friedrichsruhe	879	217 010	7 851	4 054	141 651	161	24 909	7 664	325
639	13076039	Gallin	565	161 829	521 788	888 380	7 765 698	13 745	13 679	5 947	230
640	13076040	Gallin-Kuppentin	469	76 842	7 570	5 082	127 723	272	27 705	8 937	310
641	13076041	Gammelin	477	172 883	2 705	2 481	72 866	153	11 943	3 412	350
642	13076043	Gischow	227	54 644	3 112	1 109	40 966	180	13 407	4 367	307
643	13076044	Gneven	360	204 972	12 922	5 158	96 168	267	5 026	1 257	400
644	13076046	Göhlen	333	101 456	16 876	7 546	126 095	379	8 071	2 604	310
645	13076048	Goldberg, Stadt	3 490	811 383	104 662	64 986	1 103 983	316	53 198	16 121	330
646	13076049	Gorlosen	488	128 040	3 782	1 176	79 218	162	20 125	6 555	307
647	13076050	Grabow, Stadt	5 666	1 346 458	213 636	460 074	5 277 102	931	24 561	8 000	307
648	13076051	Granzin	440	106 469	12 196	1 287	76 095	173	26 065	8 408	310
649	13076053	Grebs-Niendorf	551	137 170	15 147	4 594	112 490	204	16 283	5 304	307
650	13076054	Gresse	723	217 145	30 767	89 098	966 375	1 337	16 637	5 119	325
651	13076055	Greven	745	228 423	17 543	4 413	142 708	192	21 529	6 945	310
652	13076056	Groß Godems	402	103 426	8 854	1 365	53 860	134	7 556	2 290	330
653	13076057	Groß Krams	183	36 519	839	185	25 285	138	9 162	1 527	600
654	13076058	Groß Laasch	979	285 573	30 209	31 940	417 691	427	9 938	3 206	310
655	13076060	Hagenow, Stadt	12 139	3 375 185	934 628	488 524	6 369 156	525	33 551	10 823	310
656	13076062	Hohen Pritz	356	76 708	10 581	28 668	334 993	941	15 138	4 791	316
657	13076063	Holthusen	924	363 981	56 066	86 641	976 694	1 057	10 062	3 278	307
658	13076064	Hoort	585	228 154	8 024	9 823	163 408	279	15 104	3 776	400
659	13076065	Hülseburg	149	49 766	6 945	4 506	86 544	581	26 016	2 891	900

Tabelle 1.2

Nach Gemeinden

Lfd. Nr.	Gemeinde-Nr.	Davon						Familienleistungsausgleich	Realsteuer-aufbringungskraft		Steuereinnahme-kraft einschl. Familienleistungs-ausgleich	
		Grundsteuer B			Gewerbesteuer							
		Auf-kommen	Grund-betrag	Hebe-satz	Auf-kommen	Grund-betrag	Hebe-satz		EUR	EUR/EW	EUR	EUR/EW
		EUR		%	EUR		%					
1	2	13	14	15	16	17	18	19	20	21	22	23
612	13076009	48 017	12 004	400	47 182	12 821	368	27 245	117 629	212	314 292	565
613	13076010	32 636	9 325	350	17 558	5 487	320	25 042	75 544	168	255 269	569
614	13076011	35 421	8 855	400	24 904	6 731	370	16 026	74 488	196	193 314	507
615	13076012	36 565	10 948	334	73 778	19 415	380	15 946	130 087	302	244 746	568
616	13076013	50 634	13 502	375	426 765	125 519	340	13 933	541 670	2 044	621 664	2 346
617	13076014	1 264 452	316 113	400	2 685 383	767 252	350	510 404	4 299 705	402	8 145 199	761
618	13076015	43 596	10 899	400	22 541	5 932	380	14 100	83 639	207	184 455	457
619	13076016	76 444	22 418	341	122 216	38 554	317	29 922	259 317	377	476 395	692
620	13076017	76 008	25 336	300	467 712	146 160	320	21 884	674 231	1 346	861 586	1 720
621	13076018	35 148	10 042	350	35 344	11 045	320	17 696	89 403	440	220 778	1 088
622	13076019	35 366	9 431	375	56 254	16 545	340	19 309	110 683	388	246 342	864
623	13076020	267 728	66 932	400	746 732	207 426	360	100 978	1 097 679	428	1 819 849	710
624	13076021	25 312	7 670	330	62 318	19 474	320	12 488	124 717	404	217 685	704
625	13076023	26 263	6 566	400	10 869	3 105	350	13 874	55 556	169	155 583	474
626	13076024	54 151	13 538	400	53 178	13 295	400	39 223	132 682	212	423 843	678
627	13076025	507 600	126 900	400	807 027	230 579	350	206 413	1 457 710	299	3 081 042	631
628	13076026	187 052	46 763	400	169 273	48 364	350	79 043	395 265	284	982 746	706
629	13076027	25 553	6 906	370	74 918	22 035	340	11 963	129 054	483	214 407	803
630	13076029	106 483	26 621	400	172 598	47 287	365	55 044	308 191	369	718 844	860
631	13076030	40 408	10 361	390	51 786	13 628	380	17 777	111 581	239	238 012	510
632	13076032	89 017	23 426	380	83 850	22 066	380	38 479	203 865	183	588 376	528
633	13076033	167 792	45 970	365	346 506	91 186	380	117 784	568 760	293	1 396 192	719
634	13076034	399 802	99 951	400	891 501	247 639	360	115 333	1 399 848	461	2 270 826	748
635	13076035	114 535	28 996	395	382 808	104 879	365	65 293	549 613	416	1 040 763	788
636	13076036	124 881	34 214	365	266 144	80 650	330	98 797	472 713	320	1 184 144	803
637	13076037	177 489	46 708	380	311 057	85 221	365	49 143	539 401	465	891 481	768
638	13076038	72 730	19 395	375	44 012	11 582	380	35 371	151 467	172	407 646	464
639	13076039	264 244	88 081	300	7 487 775	2 538 229	295	26 377	10 052 006	17 791	9 873 620	17 475
640	13076040	44 841	11 323	396	55 177	14 520	380	12 525	132 321	282	224 176	478
641	13076041	37 534	10 283	365	23 389	7 088	330	28 179	81 814	172	283 100	594
642	13076043	16 156	4 196	385	11 403	3 168	360	8 907	44 013	194	109 567	483
643	13076044	39 566	10 551	375	51 576	14 736	350	33 409	105 112	292	351 257	976
644	13076046	42 561	10 640	400	75 463	21 561	350	16 537	135 798	408	263 121	790
645	13076048	345 225	87 399	395	705 560	185 674	380	132 249	1 131 105	324	2 114 414	606
646	13076049	47 404	11 971	396	11 689	3 359	348	20 870	84 946	174	236 462	485
647	13076050	678 090	171 235	396	4 574 451	1 314 497	348	219 463	5 757 346	1 016	7 076 829	1 249
648	13076051	37 165	9 291	400	12 865	3 676	350	17 354	80 690	183	215 422	490
649	13076053	50 527	12 759	396	45 680	13 126	348	22 358	121 442	220	291 522	529
650	13076054	58 762	15 067	390	890 976	254 565	350	35 393	1 049 288	1 451	1 243 495	1 720
651	13076055	77 046	19 262	400	44 133	12 609	350	37 231	152 491	205	431 275	579
652	13076056	32 267	8 148	396	14 037	3 899	360	16 858	56 961	142	184 734	460
653	13076057	14 274	3 806	375	1 849	528	350	5 952	23 162	127	66 287	362
654	13076058	97 474	25 993	375	310 279	91 259	340	46 546	468 396	478	798 784	816
655	13076060	1 310 785	344 943	380	5 024 820	1 395 783	360	550 130	6 816 577	562	11 187 995	922
656	13076062	33 172	8 729	380	286 683	81 909	350	12 503	364 299	1 023	435 422	1 223
657	13076063	105 172	26 559	396	861 460	247 546	348	59 326	1 065 665	1 153	1 458 398	1 578
658	13076064	50 075	12 840	390	98 229	28 065	350	37 187	173 703	297	437 245	747
659	13076065	15 469	3 867	400	45 059	12 874	350	8 111	74 785	502	135 101	907

Kapitel 1			Realsteuervergleich 2018								
Tabelle 1.2			Nach Gemeinden								
Lfd. Nr.	Gemeinde-Nr.	Gemeinde	Einwohner am 30.06.2018	Gemeindeanteil an der		Gewerbesteuerumlage	Realsteuer-Istaufkommen		Davon		
				Einkommensteuer	Umsatzsteuer				Grundsteuer A		
						EUR				EUR/EW	EUR
1	2	3	4	5	6	7	8	9	10	11	12
660	13076067	Karenz	230	54 734	645	1 157	40 943	178	4 410	1 446	305
661	13076068	Karrenzin	550	159 368	9 669	1 735	93 866	171	21 346	6 187	345
662	13076069	Karstädt	614	118 687	3 866	4 739	113 786	185	9 580	3 121	307
663	13076070	Kirch Jesar	638	200 631	6 866	3 616	113 397	178	21 026	2 336	900
664	13076071	Klein Rogahn	1 343	611 200	6 626	14 926	242 418	181	10 258	3 587	286
665	13076072	Kobrow	414	125 892	31 958	10 129	162 274	392	19 523	5 578	350
666	13076073	Kogel	675	203 271	23 856	36 104	411 691	610	16 626	5 542	300
667	13076075	Kreien	361	123 789	15 892	2 750	69 927	194	14 997	4 999	300
668	13076076	Kremmin	237	49 945	20 444	40 500	426 916	1 801	7 953	2 651	300
669	13076077	Kritzow	460	113 585	7 320	3 014	93 208	203	20 706	6 745	307
670	13076078	Kuhlen-Wendorf	806	207 881	12 444	13 741	271 730	337	45 627	13 953	327
671	13076079	Kuhstorf	743	259 840	11 696	12 474	199 165	268	17 731	2 533	700
672	13076080	Langen Brütz	475	205 911	5 310	2 841	94 634	199	21 935	3 656	600
673	13076082	Leezen	2 233	832 462	269 030	60 223	877 273	393	28 593	9 531	300
674	13076084	Leussow	247	61 850	2 410	420	32 362	131	5 196	1 650	315
675	13076085	Lewitzrand	1 409	452 862	14 048	11 056	247 778	176	33 039	10 012	330
676	13076086	Lübesse	720	322 763	103 158	59 482	704 272	978	4 429	1 303	340
677	13076087	Lüblow	570	199 735	4 367	7 508	120 802	212	8 691	3 160	275
678	13076088	Lübtheen, Stadt	4 834	1 065 137	190 916	170 771	2 320 982	480	75 812	18 953	400
679	13076089	Lübz, Stadt	6 136	1 508 063	353 634	560 306	6 764 989	1 103	51 197	15 058	340
680	13076090	Ludwigslust, Stadt	12 215	3 366 547	900 631	413 351	5 545 315	454	31 328	10 513	298
681	13076092	Lüttow-Valluhn	867	266 955	220 509	205 190	2 221 457	2 562	15 151	5 050	300
682	13076093	Malk Göhren	401	96 131	5 391	2 958	84 766	211	12 413	3 879	320
683	13076094	Malliß	1 111	248 741	22 406	13 803	295 616	266	10 434	2 859	365
684	13076095	Marnitz	764	170 646	19 170	4 581	134 051	175	17 029	5 773	295
685	13076096	Mestlin	773	145 763	14 297	8 669	183 817	238	35 997	10 908	330
686	13076097	Milow	388	115 643	4 272	8 821	124 231	320	13 350	4 450	300
687	13076098	Möllenbeck	175	31 820	851	1 303	40 642	232	13 622	4 541	300
688	13076099	Moraas	476	174 360	6 946	5 870	108 060	227	7 077	2 022	350
689	13076100	Muchow	277	56 121	6 106	1 113	47 659	172	11 882	3 987	298
690	13076101	Mustin	393	56 255	11 490	6 189	110 891	282	20 251	6 328	320
691	13076102	Neu Gülze	755	280 695	24 309	55 121	579 528	768	11 464	4 065	282
692	13076103	Neu Kaliß	1 964	520 395	114 457	76 456	1 037 348	528	12 922	4 209	307
693	13076104	Neu Poserin	506	135 827	9 168	7 201	170 719	337	18 799	5 697	330
694	13076105	Neustadt-Glewe, Stadt	6 976	1 644 249	352 769	369 868	4 277 060	613	34 780	12 161	286
695	13076106	Nostorf	392	161 158	9 660	4 246	69 108	176	8 865	4 433	200
696	13076107	Pampow	3 017	1 353 976	151 059	128 895	1 642 957	545	6 433	2 095	307
697	13076108	Parchim, Stadt	18 046	4 064 033	1 353 612	810 233	9 782 303	542	72 136	15 348	470
698	13076109	Passow	687	195 752	11 574	3 970	123 368	180	23 349	7 297	320
699	13076110	Pätow-Steegen	398	134 753	9 155	4 621	89 608	225	9 239	2 310	400
700	13076111	Picher	648	145 449	12 615	2 455	110 276	170	21 749	4 350	500
701	13076112	Pinnow	1 927	1 041 999	31 724	23 583	481 579	250	7 279	2 275	320
702	13076113	Plate	3 351	1 539 570	124 035	30 514	629 776	188	11 637	3 791	307
703	13076114	Plau am See, Stadt	6 041	1 559 440	328 113	142 044	2 184 778	362	41 306	13 325	310
704	13076115	Prislich	689	141 198	11 665	5 531	136 466	198	22 020	7 173	307
705	13076116	Pritzler	415	132 202	20 355	9 637	198 421	478	44 719	4 969	900
706	13076117	Raben Steinfeld	1 044	547 158	28 475	21 595	351 413	337	3 024	945	320
707	13076118	Rastow	1 893	631 877	46 186	49 290	716 360	378	21 370	6 961	307

Tabelle 1.2

Nach Gemeinden

Lfd. Nr.	Gemeinde-Nr.	Davon						Familienleistungsausgleich	Realsteuer-aufbringungskraft		Steuereinnahme-kraft einschl. Familienleistungs-ausgleich	
		Grundsteuer B			Gewerbsteuer							
		Auf-kommen	Grund-betrag	Hebe-satz	Auf-kommen	Grund-betrag	Hebe-satz		EUR	EUR/EW	EUR	EUR/EW
		EUR		%	EUR		%					
1	2	13	14	15	16	17	18	19	20	21	22	23
660	13076067	25 034	6 502	385	11 499	3 304	348	8 921	44 961	195	108 105	470
661	13076068	54 422	13 438	405	18 098	4 958	365	25 976	96 102	175	289 379	526
662	13076069	52 758	13 323	396	51 448	13 539	380	19 345	118 383	193	255 542	416
663	13076070	56 214	14 414	390	36 157	10 331	350	32 701	108 304	170	344 886	541
664	13076071	91 428	25 049	365	140 732	42 646	330	99 621	280 640	209	983 161	732
665	13076072	35 673	8 918	400	107 078	28 940	370	20 519	166 108	401	334 348	808
666	13076073	54 656	16 817	325	340 409	103 154	330	33 132	482 044	714	706 198	1 046
667	13076075	27 431	7 837	350	27 499	7 857	350	20 177	79 419	220	236 526	655
668	13076076	25 533	6 995	365	393 430	115 715	340	8 141	478 632	2 020	516 661	2 180
669	13076077	42 531	10 740	396	29 971	8 612	348	18 513	100 295	218	236 699	515
670	13076078	84 764	21 191	400	141 339	39 261	360	33 883	284 691	353	525 158	652
671	13076079	63 825	18 236	350	117 609	35 639	330	42 352	221 529	298	522 943	704
672	13076080	44 290	12 654	350	28 409	8 117	350	33 562	96 626	203	338 569	713
673	13076082	246 453	61 613	400	602 227	172 065	350	135 685	948 130	425	2 125 085	952
674	13076084	23 030	6 061	380	4 136	1 199	345	10 081	35 722	145	109 642	444
675	13076085	101 020	25 903	390	113 719	31 589	360	73 813	262 902	187	792 569	563
676	13076086	105 024	28 157	373	594 819	169 948	350	52 608	770 885	1 071	1 189 932	1 653
677	13076087	47 754	14 694	325	64 357	21 452	300	32 555	154 466	271	383 615	673
678	13076088	488 673	122 168	400	1 756 497	487 916	360	173 609	2 438 458	504	3 697 350	765
679	13076089	790 555	188 227	420	5 923 237	1 600 875	370	245 803	6 942 127	1 131	8 489 321	1 384
680	13076090	1 380 481	370 102	373	4 133 506	1 181 002	350	548 722	6 105 702	500	10 508 252	860
681	13076092	271 654	77 615	350	1 934 652	586 258	330	43 512	2 577 829	2 973	2 903 616	3 349
682	13076093	42 777	10 694	400	29 576	8 450	350	15 669	90 254	225	204 487	510
683	13076094	135 322	33 496	404	149 860	39 437	380	40 543	302 111	272	599 997	540
684	13076095	69 902	18 892	370	47 120	13 089	360	27 814	148 966	195	362 015	474
685	13076096	58 658	14 850	395	89 162	24 767	360	23 758	192 697	249	367 846	476
686	13076097	30 233	8 398	360	80 648	25 203	320	18 849	146 037	376	275 981	711
687	13076098	13 992	3 833	365	13 028	3 722	350	5 186	45 135	258	81 689	467
688	13076099	42 287	12 082	350	58 696	16 770	350	28 419	121 848	256	325 703	684
689	13076100	25 088	6 726	373	10 689	3 181	336	9 147	53 631	194	123 892	447
690	13076101	28 748	7 565	380	61 892	17 683	350	9 169	119 926	305	190 651	485
691	13076102	60 954	17 219	354	507 110	157 488	322	45 751	685 722	908	981 356	1 300
692	13076103	264 236	66 726	396	760 190	218 445	348	84 821	1 129 263	575	1 772 480	902
693	13076104	77 853	19 710	395	74 067	20 574	360	22 139	180 686	357	340 620	673
694	13076105	754 949	206 835	365	3 487 331	1 056 767	330	268 000	4 941 997	708	6 837 146	980
695	13076106	29 918	9 973	300	30 325	12 130	250	26 268	102 959	263	295 799	755
696	13076107	354 939	89 631	396	1 281 585	368 272	348	220 688	1 790 188	593	3 387 016	1 123
697	13076108	1 839 334	503 927	365	7 870 833	2 314 951	340	662 407	11 006 371	610	16 276 191	902
698	13076109	59 188	14 984	395	40 831	11 342	360	31 906	130 559	190	365 822	532
699	13076110	34 164	8 760	390	46 205	13 201	350	21 964	95 027	239	256 279	644
700	13076111	63 271	16 223	390	25 256	7 016	360	23 707	109 893	170	289 210	446
701	13076112	218 256	51 966	420	256 044	67 380	380	169 838	485 321	252	1 705 299	885
702	13076113	314 743	79 481	396	303 396	87 183	348	250 938	682 898	204	2 566 928	766
703	13076114	731 151	184 634	396	1 412 321	405 839	348	254 177	2 374 475	393	4 374 161	724
704	13076115	59 448	15 012	396	54 998	15 804	348	23 014	147 255	214	317 601	461
705	13076116	57 337	13 652	420	96 365	27 533	350	21 548	178 980	431	343 449	828
706	13076117	125 653	30 061	418	222 736	61 700	361	89 183	366 001	351	1 009 221	967
707	13076118	202 094	51 034	396	492 896	140 827	350	102 991	775 883	410	1 507 647	796

Kapitel 1			Realsteuervergleich 2018								
Tabelle 1.2			Nach Gemeinden								
Lfd. Nr.	Gemeinde-Nr.	Gemeinde	Einwohner am 30.06.2018	Gemeindeanteil an der		Gewerbesteuerumlage	Realsteuer-Istaufkommen		Davon		
				Einkommensteuer	Umsatzsteuer				Grundsteuer A		
							EUR				
1	2	3	4	5	6	7	8	9	10	11	12
708	13076119	Redefin	531	127 995	13 785	18 433	283 424	534	12 545	2 788	450
709	13076120	Rom	799	246 190	15 867	7 443	177 863	223	30 334	9 192	330
710	13076121	Schossin	236	110 318	8 874	26 393	294 261	1 247	10 584	3 448	307
711	13076122	Schwanheide	717	226 185	12 937	14 668	241 369	337	10 095	3 288	307
712	13076123	Setzin	466	158 517	3 394	2 812	87 645	188	17 162	5 363	320
713	13076125	Siggelkow	853	245 116	17 876	5 756	170 561	200	30 062	9 110	330
714	13076126	Spornitz	1 244	336 010	63 247	26 613	431 649	347	31 267	9 475	330
715	13076128	Sternberg, Stadt	4 200	813 621	152 373	232 339	2 703 296	644	32 889	10 408	316
716	13076129	Stolpe	360	82 705	12 052	6 390	115 754	322	11 219	3 506	320
717	13076130	Stralendorf	1 388	619 211	88 680	15 164	264 790	191	9 514	3 171	300
718	13076131	Strohkirchen	320	91 924	3 102	1 645	58 798	184	9 662	1 932	500
719	13076132	Suckow	504	131 128	5 260	84	66 066	131	18 958	6 319	300
720	13076133	Sukow	1 496	612 498	21 997	35 435	536 297	358	15 876	5 121	310
721	13076134	Sülstorf	821	330 013	12 185	11 851	195 976	239	10 563	3 201	330
722	13076135	Techentin	731	188 860	14 227	7 169	178 528	244	40 544	12 103	335
723	13076136	Teldau	1 004	265 076	11 909	10 073	171 987	171	22 076	8 176	270
724	13076137	Tessenow	581	139 989	24 438	12 140	222 736	383	19 813	6 391	310
725	13076138	Tessin b. Boizenburg	425	128 532	7 595	6 567	96 054	226	4 915	1 862	264
726	13076139	Toddin	444	176 777	24 430	8 597	139 387	314	8 543	2 756	310
727	13076140	Tramm	915	285 841	11 865	8 228	208 648	228	25 846	8 077	320
728	13076141	Uelitz	441	156 503	2 862	3 641	77 145	175	5 120	1 668	307
729	13076142	Vellahn	2 731	817 291	96 448	245 711	2 570 983	941	65 049	24 547	265
730	13076143	Vielank	1 288	350 063	30 572	28 786	470 648	365	29 189	9 508	307
731	13076145	Warlitz	427	111 392	2 627	2 937	109 235	256	44 201	4 911	900
732	13076146	Warlow	480	165 812	9 270	4 236	97 822	204	7 459	2 430	307
733	13076147	Warsow	653	264 539	6 442	9 565	161 973	248	14 175	4 617	307
734	13076148	Weitendorf	381	109 199	13 836	4 451	105 996	278	21 273	5 318	400
735	13076151	Werder	349	103 023	11 528	2 807	76 256	218	19 360	6 306	307
736	13076152	Wittenburg, Stadt	6 315	1 898 046	603 416	504 729	5 879 764	931	62 437	20 812	300
737	13076153	Wittendörp	2 929	894 580	138 061	44 632	844 221	288	87 363	24 961	350
738	13076154	Wittenförden	2 538	1 516 432	87 522	87 344	959 416	378	13 931	4 644	300
739	13076155	Witzin	449	94 027	5 564	3 648	89 626	200	11 700	3 656	320
740	13076156	Wöbbelin	906	255 499	44 755	21 940	320 120	353	11 057	3 567	310
741	13076158	Zapel	430	115 778	5 285	3 813	78 221	182	6 651	1 956	340
742	13076159	Zarrentin am Schaalsee, Stadt	5 153	1 600 614	256 923	223 350	2 699 938	524	58 869	19 623	300
743	13076160	Ziegendorf	594	156 503	8 947	6 563	145 563	245	22 121	6 412	345
744	13076161	Zierzow	340	87 046	9 919	5 075	113 393	334	12 076	3 934	307
745	13076162	Zölkow	763	182 103	13 814	47 205	587 809	770	40 119	12 157	330
746	13076163	Zülow	147	63 595	1 135	368	21 215	144	5 853	1 951	300
747	13076164	Obere Warnow	778	178 388	23 055	29 374	432 889	556	46 770	13 363	350
748	13076165	Gehlsbach	490	103 336	12 139	4 658	114 120	233	25 456	7 714	330
749	13076166	Ganzlin	1 431	309 964	98 710	63 118	856 844	599	51 534	16 624	310
750	13076167	Kloster Tempzin	561	135 380	18 049	3 506	102 405	183	25 172	7 404	340

Tabelle 1.2

Nach Gemeinden

Lfd. Nr.	Gemeinde-Nr.	Davon						Familienleistungs-ausgleich	Realsteuer-aufbringungskraft		Steuereinnahme-kraft einschl. Familienleistungs-ausgleich	
		Grundsteuer B			Gewerbsteuer							
		Auf-kommen	Grund-betrag	Hebe-satz	Auf-kommen	Grund-betrag	Hebe-satz		EUR	EUR/EW	EUR	EUR/EW
		EUR		%	EUR		%					
1	2	13	14	15	16	17	18	19	20	21	22	23
708	13076119	60 221	15 055	400	210 658	52 665	400	20 862	273 561	515	417 772	787
709	13076120	70 971	17 967	395	76 558	21 266	360	40 127	187 145	234	481 886	603
710	13076121	21 255	5 367	396	262 422	75 409	348	17 981	320 902	1 360	431 681	1 829
711	13076122	85 428	21 573	396	145 846	41 910	348	36 866	262 052	365	523 371	730
712	13076123	41 557	10 389	400	28 926	8 035	360	25 837	92 153	198	277 089	595
713	13076125	78 005	18 573	420	62 494	16 446	380	39 952	171 121	201	468 308	549
714	13076126	126 648	31 662	400	273 734	76 037	360	54 767	454 851	366	882 262	709
715	13076128	347 013	91 319	380	2 323 394	663 827	350	132 614	2 948 655	702	3 814 924	908
716	13076129	38 807	9 825	395	65 728	18 258	360	13 480	122 658	341	224 505	624
717	13076130	112 301	30 767	365	142 975	43 326	330	100 927	306 278	221	1 099 932	792
718	13076131	32 221	8 055	400	16 915	4 699	360	14 983	58 456	183	166 820	521
719	13076132	46 294	12 345	375	814	239	340	21 373	73 914	147	231 591	460
720	13076133	125 573	31 791	395	394 848	101 243	390	99 833	537 280	359	1 236 172	826
721	13076134	70 287	18 497	380	115 126	33 861	340	53 790	218 026	266	602 162	733
722	13076135	60 151	15 038	400	77 833	20 482	380	30 783	181 041	248	407 743	558
723	13076136	60 689	17 340	350	89 222	28 781	310	43 205	209 789	209	519 906	518
724	13076137	84 988	22 663	375	117 935	34 687	340	22 817	249 216	429	424 320	730
725	13076138	31 664	9 286	341	59 475	18 762	317	20 950	116 982	275	267 492	629
726	13076139	47 329	12 621	375	83 515	24 563	340	28 813	156 160	352	377 583	850
727	13076140	93 473	22 255	420	89 329	23 508	380	46 590	210 371	230	546 440	597
728	13076141	35 824	9 046	396	36 201	10 403	348	25 509	83 533	189	264 766	600
729	13076142	189 235	54 851	345	2 316 699	702 030	330	133 212	2 984 000	1 093	3 785 241	1 386
730	13076143	155 242	39 203	396	286 217	82 246	348	57 058	510 741	397	919 648	714
731	13076145	36 507	9 607	380	28 527	8 390	340	18 156	88 713	208	217 952	510
732	13076146	48 242	12 182	396	42 121	12 104	348	27 026	105 833	220	303 706	633
733	13076147	52 696	13 307	396	95 102	27 328	348	43 118	175 600	269	480 134	735
734	13076148	37 029	9 257	400	47 694	12 718	375	17 799	104 999	276	241 381	634
735	13076151	28 988	7 320	396	27 908	8 020	348	16 792	82 041	235	210 578	603
736	13076152	914 245	240 591	380	4 903 082	1 442 083	340	309 367	6 579 836	1 042	8 885 937	1 407
737	13076153	323 293	85 077	380	433 565	127 519	340	145 810	928 412	317	2 062 232	704
738	13076154	209 303	64 600	324	736 182	249 553	295	247 167	1 239 948	489	3 003 726	1 184
739	13076155	40 406	10 102	400	37 520	10 422	360	15 326	94 511	210	205 781	458
740	13076156	95 936	25 583	375	213 127	62 684	340	41 644	359 093	396	679 052	750
741	13076158	29 630	8 715	340	41 940	10 894	385	18 871	84 915	197	221 035	514
742	13076159	535 199	148 666	360	2 105 870	638 142	330	260 888	3 125 197	606	5 020 272	974
743	13076160	54 995	13 923	395	68 447	18 753	365	25 509	151 378	255	335 774	565
744	13076161	50 853	12 842	396	50 464	14 501	348	14 188	122 610	361	228 687	673
745	13076162	62 151	15 734	395	485 539	134 872	360	29 681	619 406	812	797 799	1 046
746	13076163	11 895	3 259	365	3 467	1 051	330	10 366	24 180	164	98 907	673
747	13076164	67 206	16 392	410	318 913	83 924	380	29 076	432 252	556	633 397	814
748	13076165	42 352	10 588	400	46 312	13 308	348	16 843	120 633	246	248 293	507
749	13076166	177 737	44 883	396	627 573	180 337	348	50 522	931 091	651	1 327 168	927
750	13076167	39 167	9 792	400	38 066	10 017	380	22 066	103 718	185	275 706	491

Kapitel 2		Übersicht über die Streuung der Hebesätze 2018								
Tabelle 2.1		Nach Größenklassen								
Lfd. Nr.	Gebietskörperschaftsgruppe Gemeindegrößenklasse von ... bis unter ... Einwohnern	Anzahl der Gemeinden		Von den Gemeinden erheben nach einem Hebesatz von						
		insgesamt	die diese Steuer erheben	1	176	201	226	251	276	301
				bis						
				175	200	225	250	275	300	325
1	2	3	4	5	6	7	8	9	10	11
Grundsteuer A										
1	Mecklenburg-Vorpommern	750	750	-	16	3	41	37	220	242
kreisfreie Städte										
2	50 000 - 100 000	1	1	-	-	-	-	-	-	-
3	200 000 - 500 000	1	1	-	-	-	-	-	1	-
4	zusammen	2	2	-	-	-	-	-	1	-
kreisangehörige Gemeinden										
5	unter 1 000	513	513	-	12	3	28	28	145	170
6	1 000 - 3 000	143	143	-	2	-	9	5	40	46
7	3 000 - 5 000	42	42	-	-	-	2	1	17	12
8	5 000 - 10 000	31	31	-	1	-	1	2	9	11
9	10 000 - 20 000	12	12	-	1	-	1	1	3	2
10	20 000 - 50 000	4	4	-	-	-	-	-	2	1
11	50 000 - 100 000	3	3	-	-	-	-	-	3	-
12	zusammen	748	748	-	16	3	41	37	219	242
Grundsteuer B										
13	Mecklenburg-Vorpommern	750	750	-	-	-	-	-	45	22
kreisfreie Städte										
14	50 000 - 100 000	1	1	-	-	-	-	-	-	-
15	200 000 - 500 000	1	1	-	-	-	-	-	-	-
16	zusammen	2	2	-	-	-	-	-	-	-
kreisangehörige Gemeinden										
17	unter 1 000	513	513	-	-	-	-	-	41	19
18	1 000 - 3 000	143	143	-	-	-	-	-	3	3
19	3 000 - 5 000	42	42	-	-	-	-	-	1	-
20	5 000 - 10 000	31	31	-	-	-	-	-	-	-
21	10 000 - 20 000	12	12	-	-	-	-	-	-	-
22	20 000 - 50 000	4	4	-	-	-	-	-	-	-
23	50 000 - 100 000	3	3	-	-	-	-	-	-	-
24	zusammen	748	748	-	-	-	-	-	45	22
Gewerbsteuer										
25	Mecklenburg-Vorpommern	750	750	-	1	1	9	5	76	62
kreisfreie Städte										
26	50 000 - 100 000	1	1	-	-	-	-	-	-	-
27	200 000 - 500 000	1	1	-	-	-	-	-	-	-
28	zusammen	2	2	-	-	-	-	-	-	-
kreisangehörige Gemeinden										
29	unter 1 000	513	513	-	1	1	6	5	54	44
30	1 000 - 3 000	143	143	-	-	-	1	-	14	13
31	3 000 - 5 000	42	42	-	-	-	1	-	6	3
32	5 000 - 10 000	31	31	-	-	-	1	-	2	-
33	10 000 - 20 000	12	12	-	-	-	-	-	-	1
34	20 000 - 50 000	4	4	-	-	-	-	-	-	1
35	50 000 - 100 000	3	3	-	-	-	-	-	-	-
36	zusammen	748	748	-	1	1	9	5	76	62

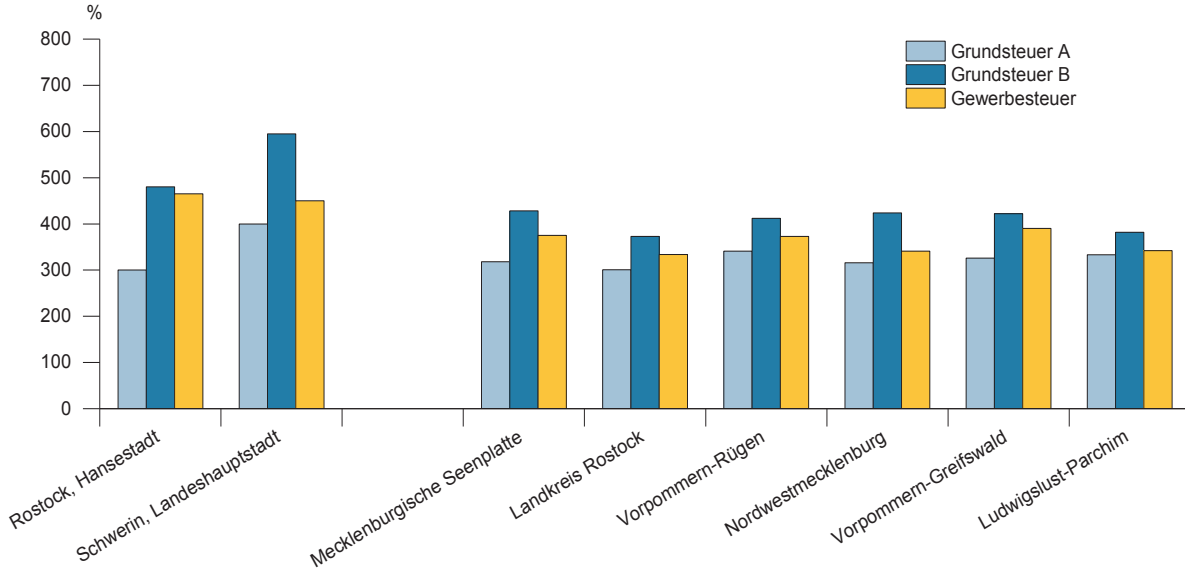
Kapitel 2		Übersicht über die Streuung der Hebesätze 2018								
Tabelle 2.1		Nach Größenklassen								
Lfd. Nr.	Gebietskörperschaftsgruppe Gemeindegrößenklasse von ... bis unter ... Einwohnern	Von den Gemeinden erheben nach einem Hebesatz von							über 500	Gewogener Durchschnitts- hebesatz
		326	351	376	401	426	451	476		
		bis								
		350	375	400	425	450	475	500		
1	2	12	13	14	15	16	17	18	19	20
		Grundsteuer A								
1	Mecklenburg-Vorpommern	93	13	55	2	5	1	8	14	322
	kreisfreie Städte									
2	50 000 - 100 000	-	-	1	-	-	-	-	-	400
3	200 000 - 500 000	-	-	-	-	-	-	-	-	300
4	zusammen	-	-	1	-	-	-	-	-	338
	kreisangehörige Gemeinden									
5	unter 1 000	69	6	35	-	3	-	5	9	319
6	1 000 - 3 000	14	5	11	2	2	-	2	5	333
7	3 000 - 5 000	4	1	5	-	-	-	-	-	323
8	5 000 - 10 000	4	1	2	-	-	-	-	-	310
9	10 000 - 20 000	2	-	-	-	-	1	1	-	328
10	20 000 - 50 000	-	-	1	-	-	-	-	-	315
11	50 000 - 100 000	-	-	-	-	-	-	-	-	300
12	zusammen	93	13	54	2	5	1	8	14	322
		Grundsteuer B								
13	Mecklenburg-Vorpommern	114	168	317	45	22	2	8	7	427
	kreisfreie Städte									
14	50 000 - 100 000	-	-	-	-	-	-	-	1	595
15	200 000 - 500 000	-	-	-	-	-	-	1	-	480
16	zusammen	-	-	-	-	-	-	1	1	520
	kreisangehörige Gemeinden									
17	unter 1 000	82	116	207	34	10	-	3	1	375
18	1 000 - 3 000	21	27	71	9	7	-	-	2	383
19	3 000 - 5 000	5	13	17	-	4	-	2	-	384
20	5 000 - 10 000	3	9	15	2	-	1	1	-	387
21	10 000 - 20 000	3	3	4	-	1	1	-	-	385
22	20 000 - 50 000	-	-	3	-	-	-	-	1	466
23	50 000 - 100 000	-	-	-	-	-	-	1	2	531
24	zusammen	114	168	317	45	22	2	7	6	407
		Gewerbesteuer								
25	Mecklenburg-Vorpommern	335	72	173	6	9	1	-	-	380
	kreisfreie Städte									
26	50 000 - 100 000	-	-	-	-	1	-	-	-	450
27	200 000 - 500 000	-	-	-	-	-	1	-	-	465
28	zusammen	-	-	-	-	1	1	-	-	461
	kreisangehörige Gemeinden									
29	unter 1 000	236	47	116	2	1	-	-	-	331
30	1 000 - 3 000	60	15	36	1	3	-	-	-	345
31	3 000 - 5 000	19	4	9	-	-	-	-	-	339
32	5 000 - 10 000	16	3	6	2	1	-	-	-	340
33	10 000 - 20 000	3	3	5	-	-	-	-	-	365
34	20 000 - 50 000	1	-	1	-	1	-	-	-	394
35	50 000 - 100 000	-	-	-	1	2	-	-	-	437
36	zusammen	335	72	173	6	8	-	-	-	359

Kapitel 2			Übersicht über die Streuung der Hebesätze 2018									
Tabelle 2.2			Nach Kreisen									
Lfd. Nr.	Kreis-Nr.	Land Kreisfreie Stadt Landkreis	Anzahl der Gemeinden		Von den Gemeinden erheben nach einem Hebesatz von							
			insgesamt	die diese Steuer erheben	1	176	201	226	251	276	301	
					bis							
					175	200	225	250	275	300	325	
1	2	3	4	5	6	7	8	9	10	11	12	
Grundsteuer A												
1		Mecklenburg-Vorpommern	750	750	-	16	3	41	37	220	242	
2	03	Rostock, Hansestadt	1	1	-	-	-	-	-	1	-	
3	04	Schwerin, Landeshauptstadt	1	1	-	-	-	-	-	-	-	
4	71	Mecklenburgische Seenplatte	156	156	-	2	-	7	10	61	48	
5	72	Landkreis Rostock	116	116	-	5	-	17	10	37	27	
6	73	Vorpommern-Rügen	103	103	-	3	-	1	4	31	18	
7	74	Nordwestmecklenburg	86	86	-	4	3	13	5	25	21	
8	75	Vorpommern-Greifswald	140	140	-	-	-	2	2	37	70	
9	76	Ludwigslust-Parchim	147	147	-	2	-	1	6	28	58	
Grundsteuer B												
10		Mecklenburg-Vorpommern	750	750	-	-	-	-	-	45	22	
11	03	Rostock, Hansestadt	1	1	-	-	-	-	-	-	-	
12	04	Schwerin, Landeshauptstadt	1	1	-	-	-	-	-	-	-	
13	71	Mecklenburgische Seenplatte	156	156	-	-	-	-	-	15	10	
14	72	Landkreis Rostock	116	116	-	-	-	-	-	9	4	
15	73	Vorpommern-Rügen	103	103	-	-	-	-	-	6	1	
16	74	Nordwestmecklenburg	86	86	-	-	-	-	-	9	3	
17	75	Vorpommern-Greifswald	140	140	-	-	-	-	-	3	1	
18	76	Ludwigslust-Parchim	147	147	-	-	-	-	-	3	3	
Gewerbsteuer												
19		Mecklenburg-Vorpommern	750	750	-	1	1	9	5	76	62	
20	03	Rostock, Hansestadt	1	1	-	-	-	-	-	-	-	
21	04	Schwerin, Landeshauptstadt	1	1	-	-	-	-	-	-	-	
22	71	Mecklenburgische Seenplatte	156	156	-	-	1	2	-	16	22	
23	72	Landkreis Rostock	116	116	-	-	-	1	1	19	13	
24	73	Vorpommern-Rügen	103	103	-	-	-	4	-	12	6	
25	74	Nordwestmecklenburg	86	86	-	1	-	1	1	24	11	
26	75	Vorpommern-Greifswald	140	140	-	-	-	-	3	1	1	
27	76	Ludwigslust-Parchim	147	147	-	-	-	1	-	4	9	

Kapitel 2			Übersicht über die Streuung der Hebesätze 2018								
Tabelle 2.2			Nach Kreisen								
Lfd. Nr.	Kreis-Nr.	Land Kreisfreie Stadt Landkreis	Von den Gemeinden erheben nach einem Hebesatz von							über 500	Gewogener Durchschnitts- hebesatz
			326	351	376	401	426	451	476		
			bis								
			350	375	400	425	450	475	500		
1	2	3	13	14	15	16	17	18	19	20	21
			Grundsteuer A								
1		Mecklenburg-Vorpommern	93	13	55	2	5	1	8	14	322
2	03	Rostock, Hansestadt	-	-	-	-	-	-	-	-	300
3	04	Schwerin, Landeshauptstadt	-	-	1	-	-	-	-	-	400
4	71	Mecklenburgische Seenplatte	15	1	9	1	-	-	1	1	318
5	72	Landkreis Rostock	12	1	5	-	2	-	-	-	301
6	73	Vorpommern-Rügen	14	5	23	1	-	-	-	3	341
7	74	Nordwestmecklenburg	6	-	3	-	1	-	3	2	316
8	75	Vorpommern-Greifswald	14	4	7	-	1	-	2	1	326
9	76	Ludwigslust-Parchim	32	2	7	-	1	1	2	7	333
			Grundsteuer B								
10		Mecklenburg-Vorpommern	114	168	317	45	22	2	8	7	427
11	03	Rostock, Hansestadt	-	-	-	-	-	-	1	-	480
12	04	Schwerin, Landeshauptstadt	-	-	-	-	-	-	-	1	595
13	71	Mecklenburgische Seenplatte	23	31	60	13	2	-	1	1	428
14	72	Landkreis Rostock	21	31	30	16	4	-	1	-	373
15	73	Vorpommern-Rügen	23	14	51	2	1	-	3	2	412
16	74	Nordwestmecklenburg	27	24	22	-	-	-	-	1	424
17	75	Vorpommern-Greifswald	5	39	66	5	15	2	2	2	422
18	76	Ludwigslust-Parchim	15	29	88	9	-	-	-	-	382
			Gewerbsteuer								
19		Mecklenburg-Vorpommern	335	72	173	6	9	1	-	-	380
20	03	Rostock, Hansestadt	-	-	-	-	-	1	-	-	465
21	04	Schwerin, Landeshauptstadt	-	-	-	-	1	-	-	-	450
22	71	Mecklenburgische Seenplatte	64	8	40	2	1	-	-	-	375
23	72	Landkreis Rostock	33	16	30	3	-	-	-	-	334
24	73	Vorpommern-Rügen	44	8	26	-	3	-	-	-	373
25	74	Nordwestmecklenburg	41	2	4	-	1	-	-	-	341
26	75	Vorpommern-Greifswald	73	6	52	1	3	-	-	-	390
27	76	Ludwigslust-Parchim	80	32	21	-	-	-	-	-	342

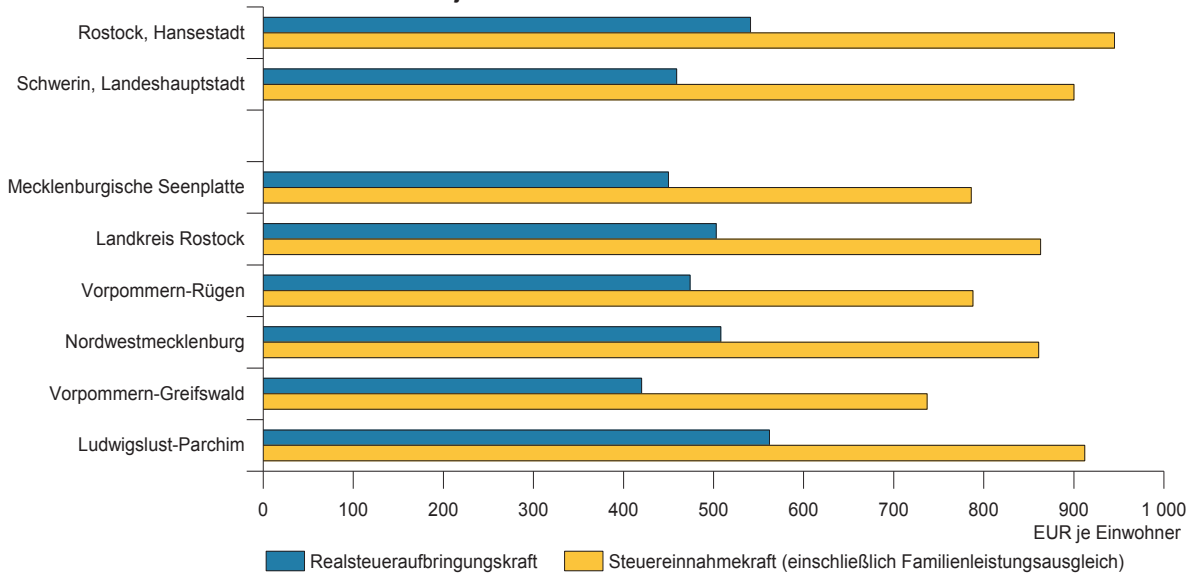
Grafiken

Gewogene Durchschnittshebesätze 2018 nach Kreisen



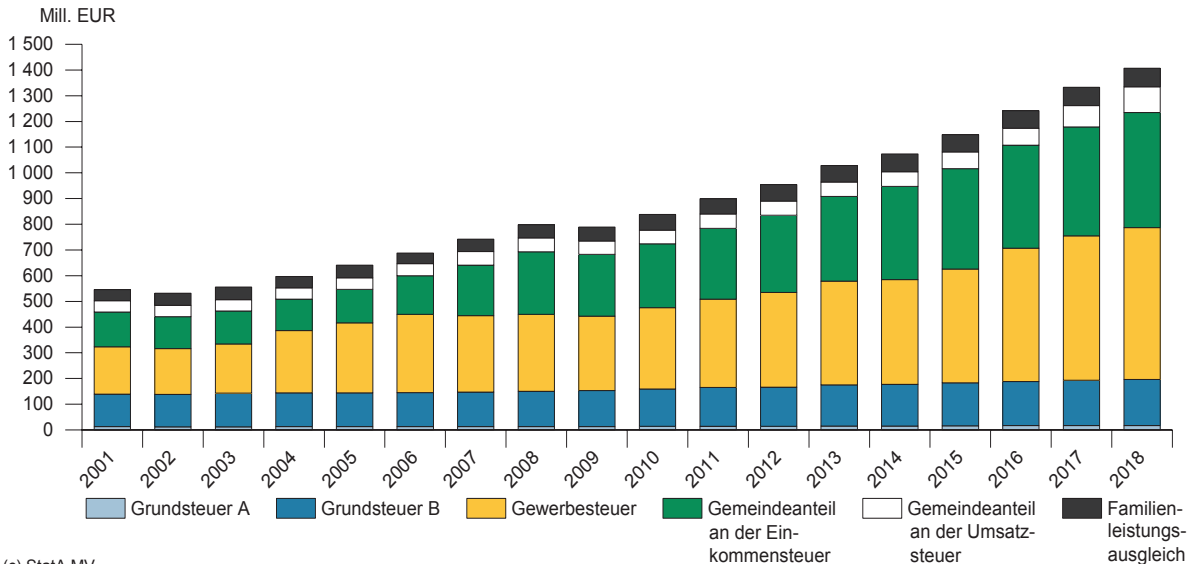
(c) StatA MV

Realsteueraufbringungskraft und Steuereinnahmekraft (einschließlich Familienleistungsausgleich) je Einwohner 2018 nach Kreisen



(c) StatA MV

Struktur der kassenmäßigen Steuereinnahmen der Städte und Gemeinden im Zeitvergleich



(c) StatA MV