

Realsteuervergleich in Mecklenburg-Vorpommern

2017

Kennziffer: L273 2017 00

Herausgabe: 9. November 2018

Herausgeber: Statistisches Amt Mecklenburg-Vorpommern, Lübecker Straße 287, 19059 Schwerin,
Telefon: 0385 588-0, Telefax: 0385 588-56909, www.statistik-mv.de, statistik.post@statistik-mv.de

Zuständige Dezernentin: Heidi Knothe, Telefon: 0385 588-56432

© Statistisches Amt Mecklenburg-Vorpommern, Schwerin, 2018
Auszugsweise Vervielfältigung und Verbreitung mit Quellenangabe gestattet.

Zeichenerklärungen und Abkürzungen

-	Nichts vorhanden
0	Weniger als die Hälfte von 1 in der letzten besetzten Stelle, jedoch mehr als nichts
.	Zahlenwert unbekannt oder geheim zu halten
...	Zahl lag bei Redaktionsschluss noch nicht vor
x	Aussage nicht sinnvoll oder Fragestellung nicht zutreffend
/	Keine Angabe, da Zahlenwert nicht ausreichend genau oder nicht repräsentativ
()	Zahl hat eingeschränkte Aussagefähigkeit
[rot]	Berichtigte Zahl

Abweichungen in den Summen erklären sich aus dem Auf- und Abrunden der Einzelwerte.

Inhaltsverzeichnis

	Seite
Vorbemerkungen	3
Erläuterung der Begriffe	3
Kapitel 1	
Realsteuervergleich 2017	
Tabelle 1.1 Nach Größenklassen und Kreisen	4
Tabelle 1.2 Nach Gemeinden	6
Kapitel 2	
Übersicht über die Streuung der Hebesätze 2017	
Tabelle 2.1 Nach Größenklassen	38
Tabelle 2.2 Nach Kreisen	40
<i>Grafiken</i>	
<i>Gewogene Durchschnittshebesätze 2017 nach Kreisen</i>	
<i>Realsteueraufbringungskraft und Steuereinnahmekraft (einschließlich Familienleistungsausgleich) je Einwohner 2017 nach Kreisen</i>	
<i>Struktur der kassenmäßigen Steuereinnahmen der Städte und Gemeinden im Zeitvergleich</i>	42
Fußnotenerläuterungen	43

Vorbemerkungen

Der Bericht enthält Angaben über das Istaufkommen, die Grundbeträge und die Hebesätze von Grundsteuer A, Grundsteuer B und Gewerbesteuer auf der Basis der vierteljährlichen Kassenstatistik für das Jahr 2017 (bereinigt um die von den Rechnungs- und Gemeindeprüfungsämtern vorgenommenen Korrekturen), den Anteil der Gemeinden an der Einkommensteuer und der Umsatzsteuer sowie die von ihnen an Bund und Länder abgeführte Gewerbesteuerumlage.

Den Relativberechnungen (EUR je Einwohner) liegen die fortgeschriebenen Einwohnerzahlen auf Basis des Zensus 2011 zum 30. Juni 2017 zugrunde. Stichtag für den Gebietsstand ist der 31. Dezember 2017.

Die Tabellen enthalten die Angaben der Städte und Gemeinden nach folgenden Größenklassen:

Gemeindegrößenklasse von ... bis unter ... Einwohnern	Gemeinden am 31.12.2017	Einwohner am 30.06.2017
Kreisfreie Städte		
50 000 - 100 000	1	95 726
200 000 - 500 000	1	207 487
Zusammen	2	303 213
Kreisangehörige Städte und Gemeinden		
unter 1 000	514	260 370
1 000 - 3 000	147	237 346
3 000 - 5 000	41	161 211
5 000 - 10 000	30	203 278
10 000 - 20 000	12	150 192
20 000 - 50 000	4	113 839
50 000 - 100 000	3	181 339
Zusammen	751	1 307 575
Mecklenburg-Vorpommern insgesamt	753	1 610 788

Rechtsgrundlagen

Rechtsgrundlage ist das Finanz- und Personalstatistikgesetz (FPStatG) in der jeweils geltenden Fassung in Verbindung mit § 6 Absatz 1 des Gesetzes über den Finanzausgleich zwischen Bund und Ländern vom 20. Dezember 2001 (BGBl. I S. 3955/3956) in der jeweils geltenden Fassung.

Erläuterung der Begriffe

Gemeindeanteil an der Einkommensteuer

Schlüsselmäßige Verteilung eines prozentualen Anteils des Aufkommens an Lohn- und veranlagter Einkommensteuer sowie des Aufkommens aus dem Zinsabschlag (einschließlich der Zerlegungsanteile), der allen Gemeinden der Bundesrepublik zusteht; Berechnungsgrundlage ist die Jahresschlussabrechnung.

Gemeindeanteil an der Umsatzsteuer

Schlüsselmäßige Verteilung eines prozentualen Anteils des Aufkommens an der Umsatzsteuer, der allen Gemeinden der Bundesrepublik zusteht.

Gewerbesteuerumlage

Anteil am Aufkommen der Gewerbesteuer, den die Gemeinden aufgrund des Gewerbesteuergesetzes zugunsten von Bund und Ländern abführen. Berechnungsgrundlage ist die Jahresschlussabrechnung. Die Höhe der Gewerbesteuerumlage ist im Gemeindefinanzreformgesetz bzw. der dazu ergangenen Rechtsverordnungen geregelt. Die Gewerbesteuerumlage mindert das Gewerbesteueraufkommen der Gemeinde.

Realsteuer-Istaufkommen

Kassenmäßiges Istaufkommen der Gemeinden von Grundsteuer A (für land- und forstwirtschaftliche Betriebe), Grundsteuer B (für die übrigen bebauten und unbebauten Grundstücke) und Gewerbesteuer nach Ertrag.

Gewogene Durchschnittshebesätze

Summe der Istaufkommen je Realsteuerart, dividiert durch die Summe der Grundbeträge je Realsteuerart, multipliziert mit 100. Für jede Aggregationsstufe (z. B. Land, Kreis, Gemeindegrößenklasse) gibt es entsprechende Durchschnittshebesätze.

Grundbetrag

Istaufkommen je Realsteuerart, dividiert durch den jeweiligen Hebesatz, multipliziert mit 100 (fiktiver Messbetrag). Der Gewerbesteuergrundbetrag bildet die Grundlage für die Berechnung der Gewerbesteuerumlage.

Hebesätze

In Prozentzahlen ausgedrückte Steuersätze von Grundsteuer A, Grundsteuer B und Gewerbesteuer. Bei Gemeindefusionen im Berichtsjahr wird der gewogene Hebesatz ausgewiesen.

Realsteueraufbringungskraft

Multiplikation der Grundbeträge der Gemeinden je Realsteuerart mit dem jeweiligen gewogenen Landesdurchschnittshebesatz, dividiert durch 100. Die Summe der so errechneten Größen ergibt dann die Realsteueraufbringungskraft.

Steuereinnahmekraft

Realsteueraufbringungskraft plus Gemeindeanteil an der Umsatzsteuer plus Gemeindeanteil an der Einkommensteuer minus Gewerbesteuerumlage.

Familienleistungsausgleich

Ausgleich der Steuerausfälle aufgrund der Neuordnung des Familienleistungsausgleichs.

Steuereinnahmekraft einschließlich Familienleistungsausgleich

Realsteueraufbringungskraft plus Gemeindeanteil an der Umsatzsteuer plus Gemeindeanteil an der Einkommensteuer plus Familienleistungsausgleich minus Gewerbesteuerumlage.

Kapitel 1		Realsteuervergleich 2017									
Tabelle 1.1		Nach Größenklassen und Kreisen									
Lfd. Nr.	Gebietskörperschaftsgruppe Gemeindegrößenklasse 1) von ... bis unter ... Einwohnern Land Kreisfreie Stadt Landkreis	Ein- wohner am 30.06.2017	Realsteuer-Istaufkommen			Realsteuer-Grundbeträge			Gewogene Durchschnittshebesätze		
			Grundsteuer		Gewerbe- steuer	Grundsteuer		Gewerbe- steuer	Grundsteuer		Gewerbe- steuer
			A	B		A	B		A	B	
			1 000 EUR						%		
1	2	3	4	5	6	7	8	9	10	11	12
			Nach Größenklassen								
1	Mecklenburg-Vorpommern	1 610 788	17 186	175 796	561 924	5 434	41 462	149 095	316	424	377
	kreisfreie Städte										
2	50 000 - 100 000	95 726	54	16 144	35 270	13	2 562	8 398	400	630	420
3	200 000 - 500 000	207 487	67	22 682	122 534	22	4 725	26 351	300	480	465
4	zusammen	303 213	120	38 826	157 805	36	7 288	34 749	338	533	454
	kreisangehörige Gemeinden										
5	unter 1 000	260 370	8 763	24 760	60 079	2 796	6 769	18 325	313	366	328
6	1 000 - 3 000	237 346	4 116	24 250	64 091	1 283	6 519	19 007	321	372	337
7	3 000 - 5 000	161 211	2 109	15 614	41 389	654	4 135	12 241	322	378	338
8	5 000 - 10 000	203 278	1 409	22 656	94 942	455	5 905	28 521	310	384	333
9	10 000 - 20 000	150 192	446	14 788	46 109	139	3 904	12 776	321	379	361
10	20 000 - 50 000	113 839	141	12 980	38 540	45	2 810	9 985	316	462	386
11	50 000 - 100 000	181 339	81	21 922	58 969	27	4 133	13 492	300	530	437
12	zusammen	1 307 575	17 066	136 970	404 119	5 399	34 174	114 346	316	401	353
			Nach Kreisen								
13	Mecklenburg-Vorpommern	1 610 788	17 186	175 796	561 924	5 434	41 462	149 095	316	424	377
14	Rostock, Hansestadt	207 487	67	22 682	122 534	22	4 725	26 351	300	480	465
15	Schwerin, Landeshauptstadt	95 726	54	16 144	35 270	13	2 562	8 398	400	630	420
16	Mecklenburgische Seenplatte	261 136	3 814	29 440	80 830	1 227	6 945	22 106	311	424	366
17	Landkreis Rostock	214 292	2 863	20 514	63 279	952	5 530	18 927	301	371	334
18	Vorpommern-Rügen	225 462	2 868	25 418	70 300	845	6 229	18 981	339	408	370
19	Nordwestmecklenburg	156 951	2 109	15 927	55 238	708	3 824	16 456	298	416	336
20	Vorpommern-Greifswald	236 925	2 390	23 898	60 296	746	5 769	15 704	320	414	384
21	Ludwigslust-Parchim	212 809	3 022	21 773	74 177	920	5 877	22 171	328	370	335

Kapitel 1		Realsteuervergleich 2017									
Tabelle 1.1		Nach Größenklassen und Kreisen									
Lfd. Nr.	Gebietskörperschaftsgruppe Gemeindegrößenklasse 1) von ... bis unter ... Einwohnern Land Kreisfreie Stadt Landkreis	Realsteuer- aufbringungskraft		Gemeindeanteil an der		Gewerbe- steuer- umlage	Steuerein- nahmekraft		Familien- leistungs- ausgleich	Steuereinnahme- kraft einschl. Familienleistungs- ausgleich	
				Ein- kommen- steuer	Umsatz- steuer						
		1 000 EUR	EUR/ EW	1 000 EUR				EUR/ EW	1 000 EUR		EUR/ EW
1	2	13	14	15	16	17	18	19	20	21	22
		Nach Größenklassen									
1	Mecklenburg-Vorpommern	754 906	469	423 797	82 818	52 183	1 209 339	751	71 236	1 280 575	795
	kreisfreie Städte										
2	50 000 - 100 000	42 558	445	29 398	8 463	2 939	77 479	809	4 942	82 420	861
3	200 000 - 500 000	119 422	576	58 628	15 543	9 223	184 370	889	9 855	194 225	936
4	zusammen	161 980	534	88 026	24 006	12 162	261 849	864	14 796	276 645	912
	kreisangehörige Gemeinden										
5	unter 1 000	106 605	409	64 353	6 250	6 414	170 794	656	10 817	181 611	698
6	1 000 - 3 000	103 332	435	69 211	8 114	6 652	174 004	733	11 634	185 638	782
7	3 000 - 5 000	65 734	408	40 043	5 425	4 284	106 918	663	6 731	113 649	705
8	5 000 - 10 000	133 970	659	49 159	10 282	9 982	183 430	902	8 263	191 693	943
9	10 000 - 20 000	65 142	434	35 768	9 008	4 472	105 447	702	6 012	111 459	742
10	20 000 - 50 000	49 684	436	27 466	6 773	3 495	80 428	707	4 617	85 045	747
11	50 000 - 100 000	68 458	378	49 772	12 960	4 722	126 468	697	8 366	134 834	744
12	zusammen	592 926	453	335 772	58 812	40 021	947 490	725	56 440	1 003 929	768
		Nach Kreisen									
13	Mecklenburg-Vorpommern	754 906	469	423 797	82 818	52 183	1 209 339	751	71 236	1 280 575	795
14	Rostock, Hansestadt	119 422	576	58 628	15 543	9 223	184 370	889	9 855	194 225	936
15	Schwerin, Landeshauptstadt	42 558	445	29 398	8 463	2 939	77 479	809	4 942	82 420	861
16	Mecklenburgische Seenplatte	116 640	447	65 321	13 594	7 737	187 818	719	10 980	198 798	761
17	Landkreis Rostock	97 792	456	59 997	8 489	6 624	159 654	745	10 085	169 739	792
18	Vorpommern-Rügen	100 618	446	53 763	10 448	6 643	158 186	702	9 037	167 223	742
19	Nordwestmecklenburg	80 477	513	42 151	6 685	5 760	123 553	787	7 085	130 638	832
20	Vorpommern-Greifswald	86 008	363	55 825	10 964	5 496	147 301	622	9 384	156 685	661
21	Ludwigslust-Parchim	111 390	523	58 715	8 632	7 760	170 977	803	9 869	180 846	850

Kapitel 1			Realsteuervergleich 2017								
Tabelle 1.2			Nach Gemeinden								
Lfd. Nr.	Gemeinde-Nr.	Gemeinde	Einwohner am 30.06.2017	Gemeindeanteil an der		Gewerbesteuerumlage	Realsteuer-Istaufkommen		Davon Grundsteuer A		
				Einkommensteuer	Umsatzsteuer		EUR/EW	Aufkommen	Grundbetrag	Hebesatz	
				EUR						EUR	EUR
1	2	3	4	5	6	7	8	9	10	11	12
1	13003000	Rostock, Hansestadt	207 487	58 627 676	15 543 488	9 223 014	145 283 028	700	66 787	22 262	300
2	13004000	Schwerin, Landeshauptstadt	95 726	29 398 068	8 462 551	2 939 202	51 467 854	538	53 708	13 427	400
	71	Landkreis Mecklenburgische Seenplatte									
3	13071001	Alt Schwerin	553	101 203	25 042	22 622	299 796	542	10 065	4 026	250
4	13071002	Altenhagen	296	60 264	2 454	1 833	51 737	175	12 865	4 020	320
5	13071003	Altenhof	367	67 172	17 715	9 507	115 979	316	7 402	2 961	250
6	13071004	Altentreptow, Stadt	5 297	1 369 078	325 570	307 447	3 427 156	647	58 098	16 599	350
7	13071005	Ankershagen	537	118 028	10 336	5 178	117 668	219	17 407	5 921	294
8	13071006	Bartow	475	78 233	5 848	5 329	107 277	226	28 011	9 036	310
9	13071007	Basedow	696	150 575	7 355	4 536	133 871	192	22 242	7 083	314
10	13071008	Beggerow	489	93 617	2 814	10 512	159 893	327	24 793	8 264	300
11	13071009	Beseritz	117	22 504	2 068	9 660	86 973	743	9 647	4 824	200
12	13071010	Blankenhof	714	204 143	15 892	8 697	166 553	233	13 134	4 378	300
13	13071011	Blankensee	1 632	395 615	22 933	25 547	478 952	293	48 475	14 689	330
14	13071012	Blumenholz	751	225 799	5 207	2 967	128 112	171	14 482	4 672	310
15	13071013	Bollewick	639	147 227	15 366	5 070	107 772	169	17 210	6 884	250
16	13071014	Borrentin	820	139 641	9 703	7 347	182 438	222	45 737	16 335	280
17	13071015	Bredenfelde	195	38 142	3 238	379	26 362	135	9 759	3 003	325
18	13071016	Breesen	521	121 121	12 749	32 507	331 765	637	25 639	8 546	300
19	13071017	Breest	143	36 235	414	63	19 988	140	10 654	3 551	300
20	13071018	Briggow	315	108 323	2 098	1 168	46 696	148	16 491	5 890	280
21	13071019	Brunn	1 028	242 031	14 572	7 367	199 097	194	44 074	15 465	285
22	13071020	Buchholz	138	28 140	1 575	5 083	64 017	464	6 507	2 503	260
23	13071021	Burg Stargard, Stadt	5 378	1 590 215	117 388	86 769	1 374 681	256	48 984	15 801	310
24	13071022	Burow	1 002	247 667	23 296	13 510	206 109	206	12 533	4 839	259
25	13071023	Bütow	476	70 308	16 910	16 001	220 329	463	55 462	19 808	280
26	13071025	Carpin	868	270 976	11 548	7 135	175 550	202	21 933	6 854	320
27	13071026	Cölpin	780	218 171	13 613	11 306	221 033	283	18 040	5 819	310
28	13071027	Dargun, Stadt	4 439	904 045	174 055	155 403	1 966 727	443	78 638	26 213	300
29	13071028	Datzetal	879	189 310	10 991	12 508	250 748	285	51 691	12 923	400
30	13071029	Demmin, Hansestadt	10 971	2 325 292	659 668	394 437	5 344 404	487	42 498	15 454	275
31	13071030	Duckow	230	63 400	1 462	8 058	107 501	467	15 004	5 103	294
32	13071032	Faulenrost	638	129 936	10 306	18 000	252 042	395	41 869	14 241	294
33	13071033	Feldberger Seenlandschaft	4 442	846 451	142 505	62 547	1 228 327	277	103 661	35 379	293
34	13071034	Fincken	496	85 014	4 219	5 751	118 314	239	26 258	8 753	300
35	13071035	Friedland, Stadt	6 646	1 121 453	242 508	208 631	3 036 194	457	92 213	28 817	320
36	13071036	Fünfseen	1 059	288 860	14 567	4 490	184 135	174	33 829	8 457	400
37	13071037	Galenbeck	1 099	223 935	27 430	20 834	362 757	330	55 245	18 415	300
38	13071038	Genzkow	124	43 354	4 801	150	21 098	170	8 827	2 942	300
39	13071039	Gielow	1 099	243 599	25 204	7 715	170 306	155	23 850	8 112	294
40	13071041	Gnevkwow	352	81 835	5 020	6 450	102 586	291	16 711	5 570	300
41	13071042	Godendorf	228	60 645	813	225	30 616	134	2 416	779	310
42	13071043	Göhren-Lebbin	621	157 780	63 165	7 113	480 593	774	39 276	7 855	500
43	13071044	Golchen	292	56 535	1 703	1 001	36 595	125	8 147	2 328	350
44	13071045	Gotthun	338	69 503	8 290	6 108	84 482	250	6 878	2 456	280
45	13071046	Grabow-Below	107	15 723	855	106	19 254	180	8 556	3 291	260
46	13071047	Grabowhöfe	1 352	322 171	24 676	24 862	438 722	324	54 511	14 536	375

Tabelle 1.2

Nach Gemeinden

Lfd. Nr.	Gemeinde-Nr.	Davon						Familienleistungs-ausgleich	Realsteuer-aufbringungskraft		Steuereinnahme-kraft einschl. Familienleistungs-ausgleich	
		Grundsteuer B			Gewerbsteuer							
		Auf-kommen	Grund-betrag	Hebe-satz	Auf-kommen	Grund-betrag	Hebe-satz		EUR	EUR/EW	EUR	EUR/EW
		EUR		%	EUR		%					
1	2	13	14	15	16	17	18	19	20	21	22	23
1	13003000	22 681 915	4 725 399	480	122 534 326	26 351 468	465	9 854 725	119 422 003	576	194 224 878	936
2	13004000	16 143 723	2 562 496	630	35 270 423	8 397 720	420	4 941 521	42 557 518	445	82 420 455	861
	71											
3	13071001	63 510	18 146	350	226 221	64 635	350	17 011	333 271	603	453 905	821
4	13071002	21 854	6 156	355	17 018	5 236	325	10 130	58 551	198	129 566	438
5	13071003	34 422	11 474	300	74 155	27 163	273	11 291	160 388	437	247 058	673
6	13071004	470 275	134 364	350	2 898 783	878 419	330	230 128	3 932 871	742	5 550 200	1 048
7	13071005	49 957	13 800	362	50 304	14 795	340	19 839	132 999	248	276 024	514
8	13071006	29 026	8 176	355	50 240	15 224	330	13 150	120 622	254	212 524	447
9	13071007	66 658	17 450	382	44 971	12 960	347	25 310	145 232	209	323 937	465
10	13071008	29 985	8 104	370	105 115	30 033	350	15 736	173 688	355	275 343	563
11	13071009	8 329	2 776	300	68 997	27 599	250	3 783	131 043	1 120	149 738	1 280
12	13071010	58 999	15 526	380	94 420	24 847	380	34 314	173 323	243	418 976	587
13	13071011	153 105	35 606	430	277 372	72 993	380	66 499	472 525	290	932 024	571
14	13071012	83 113	20 271	410	30 517	8 477	360	37 955	132 673	177	398 667	531
15	13071013	47 109	15 703	300	43 453	14 484	300	24 747	142 941	224	325 212	509
16	13071014	61 132	15 283	400	75 569	20 991	360	23 472	195 572	239	361 042	440
17	13071015	13 140	3 504	375	3 463	1 082	320	6 411	28 432	146	75 844	389
18	13071016	27 491	9 164	300	278 635	92 878	300	20 359	415 931	798	537 653	1 032
19	13071017	8 709	2 419	360	625	179	350	6 091	22 161	155	64 838	453
20	13071018	19 356	5 530	350	10 849	3 338	325	18 208	54 655	174	182 116	578
21	13071019	73 991	18 972	390	81 032	21 047	385	40 683	208 673	203	498 592	485
22	13071020	13 938	4 646	300	43 572	14 524	300	4 730	82 353	597	111 715	810
23	13071021	507 590	130 151	390	818 107	247 911	330	267 299	1 536 161	286	3 424 294	637
24	13071022	73 912	20 704	357	119 664	38 601	310	41 630	248 570	248	547 653	547
25	13071023	27 719	9 240	300	137 148	45 716	300	11 818	274 118	576	357 153	750
26	13071025	80 232	20 058	400	73 385	20 385	360	45 548	183 549	211	504 487	581
27	13071026	93 166	24 844	375	109 827	32 302	340	36 672	245 486	315	502 636	644
28	13071027	378 456	105 127	360	1 509 633	444 010	340	151 961	2 202 060	496	3 276 717	738
29	13071028	73 980	18 495	400	125 077	35 736	350	31 821	253 973	289	473 588	539
30	13071029	1 019 442	271 851	375	4 282 464	1 126 964	380	390 858	5 448 928	497	8 430 309	768
31	13071030	17 209	4 754	362	75 288	23 024	327	10 657	123 070	535	190 531	828
32	13071032	41 997	11 601	362	168 176	51 430	327	21 841	288 062	452	432 145	677
33	13071033	499 193	134 917	370	625 473	178 707	350	142 280	1 357 457	306	2 426 146	546
34	13071034	39 474	13 158	300	52 582	16 432	320	14 290	145 400	293	243 172	490
35	13071035	678 847	169 712	400	2 265 134	596 088	380	188 505	3 057 300	460	4 401 136	662
36	13071036	98 996	24 749	400	51 310	12 828	400	48 555	180 026	170	527 519	498
37	13071037	81 311	23 232	350	226 201	59 527	380	37 641	381 089	347	649 261	591
38	13071038	11 199	3 733	300	1 072	429	250	7 287	26 749	216	82 042	662
39	13071039	74 380	20 547	362	72 076	22 042	327	40 947	195 846	178	497 881	453
40	13071041	26 901	7 473	360	58 974	18 429	320	13 756	118 758	337	212 918	605
41	13071042	25 952	6 654	390	2 248	642	350	10 194	33 100	145	104 527	458
42	13071043	360 028	72 006	500	81 289	20 322	400	26 521	406 735	655	647 088	1 042
43	13071044	17 008	4 859	350	11 440	2 860	400	9 503	38 744	133	105 484	361
44	13071045	25 253	8 418	300	52 351	17 450	300	11 683	109 228	323	192 596	570
45	13071046	9 542	3 181	300	1 156	304	380	2 643	25 040	234	44 154	413
46	13071047	114 278	28 570	400	269 933	71 035	380	54 154	434 829	322	810 967	600

Kapitel 1			Realsteuervergleich 2017								
Tabelle 1.2			Nach Gemeinden								
Lfd. Nr.	Gemeinde-Nr.	Gemeinde	Einwohner am 30.06.2017	Gemeindeanteil an der		Gewerbesteuerumlage	Realsteuer-Istaufkommen		Davon		
				Einkommensteuer	Umsatzsteuer		EUR/ EW	Grundsteuer A			
						EUR					
1	2	3	4	5	6	7	8	9	10	11	12
47	13071048	Grammentin	218	54 331	943	3 053	53 390	245	8 315	2 772	300
48	13071049	Grapzow	374	89 972	4 309	52 101	561 215	1 501	15 284	5 095	300
49	13071050	Grischow	231	46 618	5 322	2 460	55 831	242	11 979	3 993	300
50	13071053	Groß Kelle	105	20 808	1 328	880	22 789	217	5 231	1 868	280
51	13071054	Groß Miltzow	994	193 845	7 937	9 300	278 231	280	71 339	20 982	340
52	13071055	Groß Nemerow	1 142	478 594	48 360	29 934	433 558	380	14 887	4 962	300
53	13071056	Groß Plasten	736	195 032	18 203	6 730	142 895	194	15 755	5 252	300
54	13071057	Groß Teetzleben	655	202 406	6 528	19 727	243 706	372	15 988	5 329	300
55	13071058	Grünow	304	56 238	1 044	1 213	55 272	182	16 980	4 994	340
56	13071059	Gültz	529	97 346	5 043	1 357	84 457	160	28 301	7 075	400
57	13071060	Gülzow	442	59 077	1 497	5 359	83 152	188	12 176	4 349	280
58	13071063	Hohen Wangelin	548	141 591	37 670	47 819	458 661	837	12 077	4 645	260
59	13071064	Hohenbollentin	112	21 275	679	11	12 184	109	6 417	2 292	280
60	13071065	Hohenmocker	437	85 607	12 762	16 738	253 973	581	24 867	9 947	250
61	13071066	Hohenzieritz	488	116 671	9 034	3 184	95 607	196	13 227	4 133	320
62	13071067	Holldorf	771	303 269	7 746	7 575	154 728	201	15 652	5 049	310
63	13071068	Ivenack	853	180 283	25 373	6 629	177 540	208	52 404	16 124	325
64	13071069	Jabel	650	147 185	9 848	8 190	186 072	286	23 643	8 042	294
65	13071070	Jürgenstorf	896	228 935	20 798	6 282	144 823	162	22 281	7 683	290
66	13071071	Kargow	707	184 903	20 137	1 989	98 307	139	17 710	5 903	300
67	13071072	Kentzlin	199	71 240	1 198	- 497	18 462	93	6 901	2 465	280
68	13071073	Kieve	130	26 445	125	556	18 997	146	7 383	2 953	250
69	13071074	Kittendorf	290	45 813	3 371	2 104	67 727	234	22 059	6 787	325
70	13071075	Klein Vielen	654	196 303	7 382	4 497	127 041	194	19 702	6 747	292
71	13071076	Kletzin	702	207 830	30 480	47 650	579 461	825	18 653	7 461	250
72	13071077	Klink	1 118	302 507	66 882	15 353	365 624	327	11 225	3 818	294
73	13071078	Klocksın	304	64 629	3 817	- 128	43 695	144	19 564	5 928	330
74	13071079	Knorrendorf	597	127 266	8 523	4 912	122 841	206	26 279	9 385	280
75	13071080	Kratzeburg	522	112 094	7 567	7 103	129 610	248	9 040	3 117	290
76	13071081	Kriesow	297	47 592	9 472	6 036	96 998	327	16 708	5 569	300
77	13071083	Kublank	172	33 438	2 774	7 135	127 323	740	19 492	5 569	350
78	13071084	Kummerow	565	113 408	5 890	8 815	147 431	261	20 626	7 016	294
79	13071087	Lärz	502	78 403	12 246	7 412	134 560	268	14 854	5 713	260
80	13071088	Leizen	480	95 990	27 642	20 243	280 791	585	17 298	5 766	300
81	13071089	Lindenberg	216	56 153	6 713	- 642	24 317	113	10 740	3 836	280
82	13071090	Lindetal	1 130	235 928	20 393	11 815	308 949	273	72 365	17 868	405
83	13071091	Ludorf	482	135 615	11 585	7 378	122 267	254	13 334	5 128	260
84	13071092	Malchin, Stadt	7 407	1 605 133	434 815	171 186	2 507 841	339	60 550	19 723	307
85	13071093	Malchow, Stadt	6 579	1 374 036	346 706	235 601	3 482 342	529	16 082	4 021	400
86	13071095	Massow	194	32 081	3 986	28	20 386	105	8 853	2 951	300
87	13071096	Meesiger	227	44 202	3 050	560	41 635	183	9 642	3 444	280
88	13071097	Melz	340	64 841	3 885	2 127	51 010	150	8 764	3 810	230
89	13071099	Mirow, Stadt	3 988	823 099	119 869	71 359	1 178 990	296	40 145	13 382	300
90	13071100	Möllenbeck	697	146 422	6 601	5 253	157 540	226	36 281	11 338	320
91	13071101	Möllenhagen	1 508	345 903	140 728	122 092	1 367 657	907	57 926	20 541	282
92	13071102	Mölln	514	114 256	10 797	1 648	85 443	166	31 413	10 471	300
93	13071103	Moltzow	897	168 163	16 054	3 118	170 025	190	47 592	13 598	350
94	13071104	Neddemin	329	102 517	5 027	3 803	82 832	252	12 360	4 120	300
95	13071105	Neetzka	220	49 245	1 247	2 507	59 985	273	13 625	4 542	300

Tabelle 1.2

Nach Gemeinden

Lfd. Nr.	Gemeinde-Nr.	Davon						Familienleistungsausgleich	Realsteuer-aufbringungskraft		Steuereinnahme-kraft einschl. Familienleistungs-ausgleich	
		Grundsteuer B			Gewerbsteuer							
		Auf-kommen	Grund-betrag	Hebe-satz	Auf-kommen	Grund-betrag	Hebe-satz		EUR	EUR/EW	EUR	EUR/EW
		EUR		%	EUR		%					
1	2	13	14	15	16	17	18	19	20	21	22	23
47	13071048	16 556	4 573	362	28 519	8 721	327	9 132	61 027	280	122 381	561
48	13071049	24 917	8 306	300	521 014	148 861	350	15 123	612 371	1 637	669 674	1 791
49	13071050	19 251	5 500	350	24 601	7 029	350	7 836	62 440	270	119 755	518
50	13071053	10 017	3 339	300	7 541	2 514	300	3 498	29 539	281	54 293	517
51	13071054	100 605	23 954	420	106 287	26 572	400	32 583	268 064	270	493 129	496
52	13071055	127 887	34 564	370	290 784	85 525	340	80 447	484 578	424	1 062 046	930
53	13071056	59 837	16 530	362	67 303	19 229	350	32 783	159 167	216	398 454	541
54	13071057	47 355	13 530	350	180 363	56 363	320	34 022	286 649	438	509 878	778
55	13071058	25 120	6 280	400	13 172	3 466	380	9 453	55 485	183	121 007	398
56	13071059	40 652	10 163	400	15 504	3 876	400	16 363	80 074	151	197 470	373
57	13071060	21 976	6 279	350	49 000	15 313	320	9 930	98 086	222	163 231	369
58	13071063	59 934	18 729	320	386 650	136 625	283	23 800	609 030	1 111	764 271	1 395
59	13071064	5 671	1 533	370	96	30	320	3 576	13 859	124	39 378	352
60	13071065	37 818	10 805	350	191 288	47 822	400	14 390	257 507	589	353 527	809
61	13071066	47 811	11 661	410	34 569	9 097	380	19 611	96 801	198	238 934	490
62	13071067	65 487	17 463	375	73 589	21 644	340	50 977	171 584	223	526 001	682
63	13071068	58 843	14 711	400	66 293	18 941	350	30 304	184 753	217	414 084	485
64	13071069	73 507	20 306	362	88 922	23 401	380	24 740	199 722	307	373 305	574
65	13071070	66 903	18 584	360	55 639	17 948	310	38 482	170 738	191	452 671	505
66	13071071	60 709	17 149	354	19 888	5 682	350	31 080	112 798	160	346 930	491
67	13071072	16 103	4 601	350	- 4 542	- 1 419	320	11 975	21 952	110	106 862	537
68	13071073	7 163	2 388	300	4 451	1 590	280	4 445	25 454	196	55 914	430
69	13071074	27 633	7 571	365	18 035	6 012	300	7 701	76 222	263	131 002	452
70	13071075	60 311	14 710	410	47 028	12 849	366	32 997	132 135	202	364 320	557
71	13071076	57 077	16 308	350	503 731	136 144	370	34 934	605 852	863	831 446	1 184
72	13071077	200 874	55 490	362	153 525	43 864	350	50 848	412 670	369	817 554	731
73	13071078	25 298	7 333	345	- 1 167	- 365	320	10 864	48 465	159	127 902	421
74	13071079	51 654	14 758	350	44 908	14 034	320	21 392	145 148	243	297 418	498
75	13071080	51 569	13 571	380	69 001	20 294	340	18 842	143 886	276	275 286	527
76	13071081	25 105	7 173	350	55 185	17 245	320	8 000	113 022	381	172 050	579
77	13071083	30 362	7 591	400	77 469	20 387	380	5 621	126 631	736	161 328	938
78	13071084	44 452	12 280	362	82 353	25 184	327	19 063	169 169	299	298 716	529
79	13071087	56 176	18 725	300	63 530	21 177	300	13 179	177 275	353	273 690	545
80	13071088	61 059	17 445	350	202 434	57 838	350	16 135	310 190	646	429 713	895
81	13071089	19 174	5 478	350	- 5 597	- 1 835	305	9 439	28 442	132	101 389	469
82	13071090	99 866	24 658	405	136 718	33 758	405	39 657	288 286	255	572 449	507
83	13071091	45 689	15 230	300	63 244	21 081	300	22 796	160 245	332	322 863	670
84	13071092	750 103	197 916	379	1 697 188	489 103	347	269 807	2 744 913	371	4 883 482	659
85	13071093	773 678	193 420	400	2 692 582	673 146	400	230 962	3 369 825	512	5 085 928	773
86	13071095	11 300	3 767	300	233	80	290	5 393	25 606	132	67 038	346
87	13071096	26 874	7 678	350	5 119	1 600	320	7 430	49 475	218	103 597	456
88	13071097	27 052	9 017	300	15 194	6 078	250	10 899	73 190	215	150 687	443
89	13071099	445 639	117 273	380	693 206	203 884	340	138 355	1 307 973	328	2 317 937	581
90	13071100	64 230	15 293	420	57 029	15 008	380	24 612	157 259	226	329 642	473
91	13071101	186 481	51 800	360	1 123 250	348 835	322	58 143	1 599 319	1 061	2 022 001	1 341
92	13071102	38 964	11 133	350	15 066	4 708	320	19 205	98 061	191	240 671	468
93	13071103	88 580	23 941	370	33 853	8 909	380	28 266	178 086	199	387 451	432
94	13071104	29 185	8 107	360	41 287	10 865	380	17 232	88 352	269	209 324	636
95	13071105	19 141	5 469	350	27 219	7 163	380	8 278	64 547	293	120 810	549

Kapitel 1			Realsteuervergleich 2017								
Tabelle 1.2			Nach Gemeinden								
Lfd. Nr.	Gemeinde-Nr.	Gemeinde	Einwohner am 30.06.2017	Gemeindeanteil an der		Gewerbesteuerumlage	Realsteuer-Istaufkommen		Davon Grundsteuer A		
				Einkommensteuer	Umsatzsteuer		EUR/ EW	Aufkommen	Grundbetrag	Hebesatz	
				EUR						EUR	EUR
1	2	3	4	5	6	7	8	9	10	11	12
96	13071107	Neubrandenburg, Stadt	64 001	18 764 904	5 641 397	1 988 725	34 898 894	545	32 246	10 749	300
97	13071108	Neuenkirchen	1 103	473 636	10 178	11 292	230 061	209	19 668	5 619	350
98	13071109	Neukalen, Stadt	1 745	356 837	56 830	30 346	491 648	282	38 413	11 298	340
99	13071110	Neustrelitz, Stadt	20 341	5 153 208	1 232 821	461 277	7 390 082	363	33 143	8 286	400
100	13071111	Neverin	1 012	470 712	24 154	56 552	535 425	529	8 232	3 293	250
101	13071112	Nossendorf	703	124 596	6 020	7 236	139 538	198	26 565	9 839	270
102	13071113	Nossentiner Hütte	655	135 191	15 006	4 643	127 057	194	11 084	3 695	300
103	13071114	Penkow	277	64 502	8 352	4 204	74 130	268	11 281	3 760	300
104	13071115	Penzlin, Stadt	4 192	961 046	106 452	55 158	1 091 453	260	140 887	46 962	300
105	13071116	Petersdorf	155	35 684	969	22 483	242 592	1 565	7 403	2 115	350
106	13071117	Pragsdorf	488	156 297	6 824	10 701	152 986	313	11 331	3 777	300
107	13071118	Priborn	369	62 849	6 984	2 203	50 289	136	5 023	1 860	270
108	13071119	Priepert	322	56 789	3 236	5 507	93 564	291	10 152	1 450	700
109	13071120	Pripsleben	244	41 490	5 429	4 171	65 451	268	10 240	3 413	300
110	13071122	Rechlin	2 019	459 820	69 896	27 115	556 187	275	17 001	6 072	280
111	13071123	Ritzerow	397	92 600	5 582	7 797	128 821	324	20 975	6 659	315
112	13071124	Röbel/Müritz, Stadt	5 149	1 137 430	299 578	167 118	2 404 656	467	23 986	7 496	320
113	13071125	Röckwitz	287	62 213	7 670	1 581	49 827	174	16 158	5 386	300
114	13071127	Rosenow	949	213 085	44 598	22 087	343 878	362	35 048	11 306	310
115	13071128	Sarow	705	134 174	2 953	11 525	178 100	253	31 829	11 368	280
116	13071130	Schönbeck	451	102 813	4 268	9 076	127 129	282	23 113	6 604	350
117	13071131	Schönfeld	360	78 360	5 637	- 1 656	18 153	50	10 305	3 680	280
118	13071132	Schönhausen	228	46 957	1 771	395	44 486	195	17 918	4 843	370
119	13071133	Schwarz	366	64 290	7 851	6 717	102 938	281	11 526	4 269	270
120	13071135	Siedenbollentin	584	113 069	14 514	5 456	102 576	176	11 552	3 851	300
121	13071136	Siedenbrünzow	528	109 001	7 671	85 563	843 487	1 598	23 140	8 264	280
122	13071137	Sietow	599	156 000	19 503	13 348	175 265	293	12 746	5 098	250
123	13071138	Silz	336	100 864	5 272	3 530	79 407	236	6 229	2 076	300
124	13071139	Sommersdorf	224	57 721	2 418	2 253	50 438	225	9 354	3 341	280
125	13071140	Sponholz	749	222 367	31 231	21 445	325 624	435	18 137	6 046	300
126	13071141	Staven	404	84 420	20 625	28 096	352 709	873	12 953	4 318	300
127	13071142	Stavenhagen, Reuterstadt, St.	5 778	1 268 850	346 883	1 054 749	9 752 250	1 688	40 833	13 004	314
128	13071143	Stuer	241	51 449	3 671	1 227	46 601	193	9 798	3 266	300
129	13071144	Torgelow am See	456	148 838	7 346	12 400	175 088	384	6 988	1 997	350
130	13071145	Trollenhagen	892	415 957	91 277	38 859	563 706	632	14 452	4 817	300
131	13071146	Tützpatz	567	109 848	24 468	18 394	228 584	403	21 633	7 211	300
132	13071147	Userin	631	200 753	13 188	10 806	215 093	341	14 050	4 258	330
133	13071148	Utzedel	482	104 212	1 921	6 923	103 459	215	14 503	5 801	250
134	13071149	Varchentin	293	56 068	1 647	1 867	52 159	178	12 248	3 828	320
135	13071150	Verchen	396	99 338	1 647	2 113	63 972	162	8 739	3 121	280
136	13071152	Vipperow	408	81 072	4 472	335	51 699	127	10 424	4 009	260
137	13071153	Voigtsdorf	100	30 090	438	254	21 284	213	7 905	2 635	300
138	13071154	Vollrathruhe	399	75 309	3 239	1 498	65 374	164	17 405	6 329	275
139	13071155	Walow	458	102 856	22 456	2 060	91 909	201	22 797	7 599	300
140	13071156	Waren (Müritz), Stadt	21 346	5 478 981	1 331 829	724 657	8 546 983	400	32 167	11 488	280
141	13071157	Warrenzin	387	78 530	6 752	288	41 836	108	16 332	5 444	300
142	13071158	Werder	564	114 722	5 740	836	74 930	133	28 376	9 154	310
143	13071159	Wesenberg, Stadt	3 028	613 998	74 827	41 844	752 963	249	31 868	10 623	300
144	13071160	Wildberg	525	105 992	2 701	8 854	131 421	250	20 083	6 276	320

Tabelle 1.2

Nach Gemeinden

Lfd. Nr.	Gemeinde-Nr.	Davon						Familienleistungs-ausgleich	Realsteuer-aufbringungskraft		Steuereinnahme-kraft einschl. Familienleistungs-ausgleich	
		Grundsteuer B			Gewerbsteuer							
		Auf-kommen	Grund-betrag	Hebe-satz	Auf-kommen	Grund-betrag	Hebe-satz		EUR	EUR/EW	EUR	EUR/EW
		EUR		%	EUR		%		EUR	EUR/EW	EUR	EUR/EW
1	2	13	14	15	16	17	18	19	20	21	22	23
96	13071107	9 865 536	1 793 734	550	25 001 112	5 682 071	440	3 154 192	29 054 515	454	54 626 284	854
97	13071108	87 794	23 104	380	122 599	32 263	380	79 613	237 326	215	789 461	716
98	13071109	149 774	36 981	405	303 461	86 703	350	59 981	519 304	298	962 607	552
99	13071110	2 085 205	521 301	400	5 271 734	1 317 934	400	866 203	7 203 661	354	13 994 615	688
100	13071111	74 779	23 368	320	452 414	161 576	280	79 122	718 460	710	1 235 896	1 221
101	13071112	40 613	11 604	350	72 360	20 674	350	20 943	158 234	225	302 558	430
102	13071113	62 916	15 729	400	53 057	13 264	400	22 724	128 366	196	296 646	453
103	13071114	20 814	5 204	400	42 035	12 010	350	10 842	79 219	286	158 712	573
104	13071115	351 703	95 055	370	598 863	157 596	380	161 542	1 145 510	273	2 319 391	553
105	13071116	10 364	2 961	350	224 825	64 236	350	5 998	261 342	1 686	281 511	1 816
106	13071117	40 759	11 016	370	100 896	30 575	330	26 272	173 884	356	352 575	722
107	13071118	26 383	8 794	300	18 883	6 294	300	10 564	66 894	181	145 088	393
108	13071119	31 017	8 862	350	52 395	15 734	333	9 546	101 462	315	165 525	514
109	13071120	15 887	4 413	360	39 324	11 916	330	6 974	74 417	305	124 140	509
110	13071122	275 780	78 794	350	263 406	77 472	340	77 291	645 272	320	1 225 164	607
111	13071123	29 873	7 861	380	77 973	22 278	350	15 565	138 354	348	244 303	615
112	13071124	566 245	149 012	380	1 814 425	477 480	380	191 191	2 455 085	477	3 916 165	761
113	13071125	18 760	5 211	360	14 909	4 518	330	10 457	56 156	196	134 916	470
114	13071127	100 580	29 582	340	208 250	63 106	330	35 818	399 023	420	670 437	706
115	13071128	40 898	11 685	350	105 373	32 929	320	22 553	209 601	297	357 756	507
116	13071130	46 970	11 456	410	57 046	25 930	220	17 282	167 185	371	282 473	626
117	13071131	22 984	6 567	350	- 15 136	- 4 730	320	13 172	21 655	60	120 479	335
118	13071132	23 464	6 518	360	3 104	1 129	275	7 893	47 204	207	103 430	454
119	13071133	37 675	12 558	300	53 737	19 192	280	10 807	139 079	380	215 309	588
120	13071135	39 582	10 995	360	51 442	15 588	330	19 006	117 548	201	258 680	443
121	13071136	38 057	10 873	350	782 290	244 466	320	18 322	993 606	1 882	1 043 037	1 975
122	13071137	48 108	16 036	300	114 411	38 137	300	26 222	227 850	380	416 227	695
123	13071138	37 876	10 822	350	35 302	10 086	350	16 954	90 464	269	210 024	625
124	13071139	20 484	5 853	350	20 600	6 438	320	9 702	59 642	266	127 231	568
125	13071140	74 661	19 648	380	232 826	61 270	380	37 378	333 345	445	602 875	805
126	13071141	34 717	9 136	380	305 039	80 273	380	14 190	354 934	879	446 073	1 104
127	13071142	700 851	183 469	382	9 010 566	3 013 567	299	213 281	12 176 867	2 107	12 951 132	2 241
128	13071143	25 232	8 411	300	11 571	3 506	330	8 648	59 205	246	121 746	505
129	13071144	33 471	9 563	350	134 629	35 429	380	25 018	180 389	396	349 190	766
130	13071145	127 356	36 387	350	421 898	111 026	380	69 918	587 961	659	1 126 255	1 263
131	13071146	38 780	11 080	350	168 171	52 553	320	18 464	267 852	472	402 240	709
132	13071147	83 718	20 419	410	117 325	30 875	380	33 745	216 405	343	453 284	718
133	13071148	29 612	8 973	330	59 344	19 781	300	17 517	130 947	272	247 673	514
134	13071149	19 638	5 611	350	20 273	5 335	380	9 425	56 001	191	121 274	414
135	13071150	35 915	10 261	350	19 318	6 037	320	16 698	76 131	192	191 701	484
136	13071152	38 403	12 801	300	2 872	957	300	13 627	70 563	173	169 400	415
137	13071153	10 625	2 796	380	2 754	725	380	5 058	22 920	229	58 252	583
138	13071154	34 275	9 793	350	13 694	4 279	320	12 659	77 666	195	167 374	419
139	13071155	48 516	13 862	350	20 596	5 885	350	17 289	104 983	229	245 524	536
140	13071156	2 303 468	575 867	400	6 211 348	2 070 449	300	920 962	10 281 304	482	17 288 418	810
141	13071157	22 628	6 465	350	2 876	822	350	13 200	47 726	123	145 919	377
142	13071158	38 198	10 186	375	8 356	2 387	350	19 284	81 135	144	220 045	390
143	13071159	314 613	82 793	380	406 482	119 554	340	103 207	835 218	276	1 585 406	524
144	13071160	30 386	9 496	320	80 952	25 298	320	17 816	155 453	296	273 107	520

Kapitel 1			Realsteuervergleich 2017								
Tabelle 1.2			Nach Gemeinden								
Lfd. Nr.	Gemeinde-Nr.	Gemeinde	Einwohner am 30.06.2017	Gemeindeanteil an der		Gewerbesteuerumlage	Realsteuer-Istaufkommen		Davon		
				Einkommensteuer	Umsatzsteuer		EUR	EUR/EW	Grundsteuer A		
						Aufkommen			Grundbetrag	Hebesatz	
1	2	3	4	5	6	7	8	9	10	11	12
145	13071161	Woggersin	516	282 122	9 148	7 760	113 475	220	5 163	1 986	260
146	13071162	Wokuhl-Dabelow	582	137 353	5 524	6 097	137 502	236	13 321	4 440	300
147	13071163	Wolde	573	115 697	14 981	52 744	573 940	1 002	25 867	8 622	300
148	13071164	Woldegk, Stadt	4 331	853 062	181 224	70 601	1 496 350	345	208 652	52 163	400
149	13071165	Wredenhagen	444	98 533	20 326	4 796	93 154	210	14 857	5 306	280
150	13071166	Wulkenzin	1 529	640 824	11 351	18 801	310 371	203	12 712	4 237	300
151	13071167	Wustrow	705	140 446	12 877	9 183	176 188	250	6 673	3 337	200
152	13071168	Zepkow	189	24 665	3 857	- 4 260	- 4 732	- 25	19 558	6 519	300
153	13071169	Zettemin	282	51 068	2 245	519	44 828	159	16 441	5 480	300
154	13071170	Zirzow	313	96 922	12 445	621	38 614	123	8 783	2 928	300
155	13071171	Zislow	213	48 228	4 468	3 588	70 338	330	4 412	1 604	275
156	13071172	Peenehagen	1 078	229 190	10 487	4 554	181 627	168	50 588	16 863	300
157	13071173	Kuckssee	531	117 138	2 878	3 540	87 064	164	14 859	4 953	300
158	13071174	Schloen-Dratow	866	158 161	10 627	3 181	114 916	133	29 827	9 942	300
72 Landkreis Rostock											
159	13072001	Admannshagen-Bargeshagen	2 851	1 353 312	134 100	81 146	1 028 047	361	17 178	5 923	290
160	13072002	Alt Bukow	461	89 082	2 366	860	66 935	145	15 350	4 797	320
161	13072003	Alt Sührkow	401	74 292	5 797	2 034	83 507	208	25 506	7 729	330
162	13072004	Altkalen	786	125 486	15 841	22 550	306 379	390	38 873	14 781	263
163	13072005	Am Salzhaff	488	115 993	12 969	21 113	297 015	609	18 925	5 914	320
164	13072006	Bad Doberan, Stadt	12 112	3 089 102	618 535	248 865	3 787 643	313	17 227	7 148	241
165	13072007	Bartenshagen-Parkentin	1 342	489 444	35 459	22 080	335 109	250	10 765	4 222	255
166	13072008	Bastorf	1 041	293 861	30 425	12 168	290 707	279	25 262	7 894	320
167	13072009	Baumgarten	790	186 259	4 733	9 220	177 099	224	27 962	9 986	280
168	13072010	Behren-Lübchin	930	129 428	13 834	2 437	161 173	173	59 632	18 635	320
169	13072011	Benitz	390	141 082	5 097	627	44 516	114	10 044	2 870	350
170	13072012	Bentwisch	2 423	1 083 608	335 746	479 297	4 614 240	1 904	12 018	4 807	250
171	13072013	Bernitt	1 556	317 297	26 655	28 919	488 721	314	59 421	21 608	275
172	13072014	Biendorf	1 190	222 197	27 354	21 671	387 408	326	39 759	12 425	320
173	13072015	Blankenhagen	1 027	364 890	11 026	14 997	246 323	240	25 302	6 326	400
174	13072016	Boddin	321	55 433	9 027	3 646	79 860	249	21 787	7 753	281
175	13072017	Bürgerende-Rethwisch	1 684	623 999	45 770	47 514	613 411	364	10 619	3 861	275
176	13072018	Bröbberow	558	167 909	2 985	3 546	94 020	168	18 428	4 607	400
177	13072019	Broderstorf	3 839	1 835 806	118 797	105 154	1 466 148	382	34 128	11 376	300
178	13072020	Bützow, Stadt	7 918	1 756 174	339 329	138 129	2 060 921	260	22 496	8 332	270
179	13072021	Cammin	673	277 206	10 059	6 123	126 860	188	24 381	8 127	300
180	13072022	Carinerland	947	159 560	17 355	26 185	323 345	341	36 549	12 183	300
181	13072023	Dahmen	483	78 233	8 028	2 985	107 400	222	28 287	8 704	325
182	13072024	Dalkendorf	240	52 551	2 776	12 862	176 661	736	17 180	5 542	310
183	13072025	Diekhof	902	197 744	10 966	9 229	178 148	198	28 126	10 417	270
184	13072026	Dobbin-Linstow	500	86 878	29 952	6 706	207 973	416	25 543	8 688	294
185	13072027	Dolgen am See	654	208 381	6 124	15 720	206 911	316	18 014	7 353	245
186	13072028	Dreetz	200	67 850	7 672	- 11 048	- 102 585	- 513	6 966	2 786	250
187	13072029	Dummerstorf	7 326	2 549 311	433 020	230 645	3 111 983	425	117 770	37 990	310
188	13072030	Elmenhorst/Lichtenhagen	4 103	1 775 372	224 209	147 743	1 774 627	433	7 580	2 707	280
189	13072031	Finkenthal	283	57 764	15 414	9 283	127 181	449	15 004	5 138	292
190	13072032	Gelbensande	1 702	529 238	29 039	13 924	259 924	153	10 773	3 715	290

Tabelle 1.2

Nach Gemeinden

Lfd. Nr.	Gemeinde-Nr.	Davon						Familienleistungs-ausgleich	Realsteuer-aufbringungskraft		Steuereinnahme-kraft einschl. Familienleistungs-ausgleich	
		Grundsteuer B			Gewerbsteuer							
		Auf-kommen	Grund-betrag	Hebe-satz	Auf-kommen	Grund-betrag	Hebe-satz		EUR	EUR/ EW	EUR	EUR/ EW
		EUR		%	EUR		%					
1	2	13	14	15	16	17	18	19	20	21	22	23
145	13071161	45 121	12 892	350	63 191	22 172	285	47 422	144 505	280	475 437	921
146	13071162	64 950	15 841	410	59 231	17 421	340	23 088	146 867	252	306 735	527
147	13071163	58 303	16 195	360	489 770	150 698	325	19 447	663 903	1 159	761 284	1 329
148	13071164	480 834	106 852	450	806 864	201 716	400	143 391	1 378 262	318	2 485 338	574
149	13071165	37 188	12 396	300	41 109	13 703	300	16 562	120 984	272	251 610	567
150	13071166	120 388	32 537	370	177 271	53 718	330	107 716	353 817	231	1 094 907	716
151	13071167	90 803	30 268	300	78 712	26 237	300	23 608	237 771	337	405 519	575
152	13071168	11 005	3 668	300	- 35 295	- 12 171	290	4 146	- 9 699	- 51	27 229	144
153	13071169	23 570	6 639	355	4 817	1 482	325	8 584	51 069	181	112 446	399
154	13071170	23 088	6 240	370	6 743	1 774	380	16 292	42 404	135	167 442	535
155	13071171	30 047	9 245	325	35 879	10 251	350	8 107	82 909	389	140 124	658
156	13071172	85 500	24 429	350	45 539	13 011	350	38 524	205 942	191	479 590	445
157	13071173	37 922	10 476	362	34 283	10 113	339	19 690	98 195	185	234 360	441
158	13071174	53 280	14 718	362	31 809	9 088	350	26 585	128 100	148	320 292	370
	72											
159	13072001	268 967	75 765	355	741 902	231 844	320	227 478	1 213 774	426	2 847 519	999
160	13072002	42 988	10 235	420	8 597	2 456	350	14 974	67 825	147	173 387	376
161	13072003	35 922	8 656	415	22 079	5 810	380	12 488	83 042	207	173 585	433
162	13072004	49 098	13 869	354	218 408	64 427	339	21 093	348 370	443	488 241	621
163	13072005	72 988	17 378	420	205 102	60 324	340	19 497	319 741	655	447 088	916
164	13072006	1 139 560	335 165	340	2 630 856	711 042	370	519 247	4 123 538	340	8 101 557	669
165	13072007	103 545	29 584	350	220 799	63 085	350	82 271	376 550	281	961 643	717
166	13072008	143 766	35 942	400	121 679	34 765	350	49 395	308 384	296	669 897	644
167	13072009	49 029	13 619	360	100 108	26 344	380	31 308	188 616	239	401 695	508
168	13072010	76 340	20 089	380	25 201	6 962	362	21 756	170 349	183	332 931	358
169	13072011	28 206	7 423	380	6 266	1 790	350	23 715	47 295	121	216 562	555
170	13072012	493 959	164 653	300	4 108 263	1 369 421	300	182 144	5 874 539	2 424	6 996 739	2 888
171	13072013	115 326	30 754	375	313 974	82 625	380	53 334	510 133	328	878 501	565
172	13072014	149 514	35 599	420	198 135	61 917	320	37 349	423 589	356	688 819	579
173	13072015	92 473	26 421	350	128 548	42 849	300	61 334	293 523	286	715 775	697
174	13072016	22 759	6 429	354	35 314	10 417	339	9 318	91 040	284	161 172	502
175	13072017	195 529	60 163	325	407 263	135 754	300	104 888	778 944	463	1 506 088	894
176	13072018	37 092	9 761	380	38 500	10 132	380	28 224	94 141	169	289 713	519
177	13072019	410 520	108 032	380	1 021 500	300 441	340	308 581	1 626 359	424	3 784 388	986
178	13072020	578 199	170 059	340	1 460 226	394 656	370	295 195	2 234 809	282	4 487 378	567
179	13072021	49 993	14 284	350	52 486	17 495	300	46 596	152 202	226	479 940	713
180	13072022	62 349	20 783	300	224 447	74 816	300	26 820	408 621	431	586 171	619
181	13072023	46 705	11 254	415	32 408	8 528	380	13 150	107 386	222	203 812	422
182	13072024	19 834	4 779	415	139 647	36 749	380	8 833	176 295	735	227 593	948
183	13072025	60 369	16 769	360	89 653	26 369	340	33 239	203 425	226	436 145	484
184	13072026	115 367	28 842	400	67 063	19 161	350	14 603	221 979	444	346 707	693
185	13072027	45 168	13 285	340	143 729	44 915	320	35 027	248 861	381	482 672	738
186	13072028	10 401	3 467	300	- 119 952	- 31 566	380	11 405	- 95 458	- 477	2 516	13
187	13072029	753 664	200 977	375	2 240 549	658 985	340	428 514	3 455 929	472	6 636 129	906
188	13072030	395 147	109 763	360	1 371 900	422 123	325	298 422	2 064 893	503	4 215 153	1 027
189	13072031	22 266	6 100	365	89 911	26 522	339	9 709	142 075	502	215 680	762
190	13072032	129 800	35 562	365	119 351	39 784	300	88 960	312 469	184	945 782	556

Kapitel 1			Realsteuervergleich 2017								
Tabelle 1.2			Nach Gemeinden								
Lfd. Nr.	Gemeinde-Nr.	Gemeinde	Einwohner am 30.06.2017	Gemeindeanteil an der		Gewerbesteuerumlage	Realsteuer-Istaufkommen		Davon Grundsteuer A		
				Einkommensteuer	Umsatzsteuer		EUR/EW	Aufkommen	Grundbetrag	Hebesatz	
				EUR							EUR
1	2	3	4	5	6	7	8	9	10	11	12
191	13072033	Glasewitz	426	95 270	12 181	5 098	68 475	161	6 445	3 223	200
192	13072034	Gnewitz	190	40 727	3 047	209	22 846	120	8 816	2 519	350
193	13072035	Gnoien, Stadt	2 909	457 362	93 978	42 727	802 875	276	36 545	10 749	340
194	13072036	Graal-Müritz	4 122	1 237 022	165 321	106 112	1 347 681	327	1 488	744	200
195	13072037	Grammow	147	28 691	787	- 443	20 937	142	14 215	4 738	300
196	13072038	Groß Roge	643	141 803	8 970	4 200	197 258	307	30 306	9 184	330
197	13072039	Groß Schwiesow	300	66 240	3 537	11 619	153 482	512	10 495	3 748	280
198	13072040	Groß Wokern	1 028	227 283	29 373	8 249	207 388	202	20 248	6 532	310
199	13072041	Groß Wüstenfelde	826	220 671	16 262	4 487	145 979	177	30 482	9 833	310
200	13072042	Gülzow-Prüzen	1 589	398 115	77 434	49 938	821 302	517	69 854	15 523	450
201	13072043	Güstrow, Stadt	29 279	6 634 719	1 527 004	835 504	10 911 642	373	44 926	14 975	300
202	13072044	Gutow	1 010	249 786	14 787	6 687	166 045	164	22 076	7 121	310
203	13072045	Hohen Demzin	367	89 506	8 086	898	73 128	199	29 038	9 218	315
204	13072046	Hohen Sprenz	518	135 191	2 116	1 889	63 414	122	10 375	4 183	248
205	13072047	Hohenfelde	816	260 466	40 852	7 522	142 840	175	5 611	1 990	282
206	13072048	Hoppenrade	635	145 871	4 295	4 174	116 647	184	25 409	7 940	320
207	13072049	Jördenstorf	870	251 397	29 895	18 461	305 038	351	32 877	10 274	320
208	13072050	Jürgenshagen	1 095	296 489	29 821	18 485	323 334	295	42 732	13 785	310
209	13072051	Kassow	337	67 384	5 687	2 476	62 022	184	9 692	3 231	300
210	13072052	Kirch Mulsow	289	73 063	8 445	5 307	76 778	266	12 640	5 056	250
211	13072053	Klein Belitz	817	184 903	10 641	6 698	155 266	190	40 389	13 463	300
212	13072054	Klein Kussewitz	765	270 976	8 207	10 758	159 593	209	14 473	4 824	300
213	13072055	Klein Upahl	253	126 165	1 045	798	31 264	124	3 934	1 405	280
214	13072056	Krakow am See, Stadt	3 486	705 877	113 535	51 554	798 196	229	43 743	14 581	300
215	13072057	Kritzow	3 819	1 743 037	176 223	136 921	1 639 516	429	14 695	5 344	275
216	13072058	Kröpelin, Stadt	4 789	945 111	127 104	263 145	2 673 103	558	66 009	20 889	316
217	13072059	Kuchelmiß	678	109 594	21 448	11 390	199 991	295	26 423	8 007	330
218	13072060	Kühlungsborn, Stadt	8 022	1 957 309	359 720	498 229	5 456 572	680	7 811	3 906	200
219	13072061	Kuhs	310	78 275	7 966	9 023	129 825	419	11 197	3 999	280
220	13072062	Laage, Stadt	5 540	1 499 777	387 844	422 256	4 720 075	852	43 466	17 527	248
221	13072063	Lalendorf	3 517	731 729	117 564	57 282	1 137 518	323	129 110	39 124	330
222	13072064	Lambrechtshagen	2 769	1 138 659	140 251	99 870	1 233 688	446	11 628	4 651	250
223	13072066	Lelkendorf	461	78 487	5 766	1 541	93 566	203	30 618	9 278	330
224	13072067	Lohmen	746	152 906	32 943	219 783	1 731 160	2 321	19 665	8 440	233
225	13072068	Lühburg	221	25 767	1 383	1 128	38 524	174	9 863	3 736	264
226	13072069	Lüssow	916	269 239	45 761	13 494	227 605	248	14 736	5 263	280
227	13072071	Mistorf	655	99 847	10 947	53 045	639 635	977	22 216	7 934	280
228	13072072	Mönchhagen	1 234	564 625	18 417	24 300	312 484	253	12 248	4 899	250
229	13072073	Mühl Rosin	1 085	432 316	17 219	20 186	308 494	284	8 288	2 960	280
230	13072074	Neubukow, Stadt	3 893	758 428	135 911	105 474	1 296 695	333	20 825	7 181	290
231	13072075	Nienhagen	1 999	816 192	28 817	47 407	586 503	293	2 143	1 072	200
232	13072076	Nustrow	154	42 168	1 081	241	23 499	153	7 161	2 046	350
233	13072077	Papendorf	2 566	1 106 917	49 005	35 241	562 498	219	19 582	6 527	300
234	13072078	Penzin	140	38 057	2 354	2 619	31 242	223	3 985	1 993	200
235	13072079	Plaaz	762	162 018	14 124	11 118	201 286	264	28 078	9 359	300
236	13072080	Pölchow	956	352 811	7 454	17 526	264 217	276	10 631	3 544	300
237	13072081	Poppendorf	695	320 942	157 569	146 464	1 423 861	2 049	6 717	3 359	200
238	13072082	Prebberede	733	146 676	4 349	4 800	153 301	209	39 965	12 892	310
239	13072083	Reddelich	932	240 463	21 392	9 868	156 280	168	7 034	2 814	250

Tabelle 1.2

Nach Gemeinden

Lfd. Nr.	Gemeinde-Nr.	Davon						Familienleistungsausgleich	Realsteuer-aufbringungskraft		Steuereinnahme-kraft einschl. Familienleistungs-ausgleich	
		Grundsteuer B			Gewerbsteuer							
		Auf-kommen	Grund-betrag	Hebe-satz	Auf-kommen	Grund-betrag	Hebe-satz		EUR	EUR/ EW	EUR	EUR/ EW
		EUR		%	EUR		%					
1	2	13	14	15	16	17	18	19	20	21	22	23
191	13072033	18 335	6 112	300	43 695	14 565	300	16 014	90 998	214	209 365	491
192	13072034	11 936	3 316	360	2 094	598	350	6 846	24 279	128	74 689	393
193	13072035	278 017	61 782	450	488 313	122 078	400	76 878	756 044	260	1 341 535	461
194	13072036	436 662	132 322	330	909 531	303 177	300	207 931	1 706 036	414	3 210 199	779
195	13072037	10 523	3 508	300	- 3 801	- 1 267	300	4 823	25 082	171	59 826	407
196	13072038	121 348	29 240	415	45 604	12 001	380	23 836	198 252	308	368 660	573
197	13072039	16 841	5 614	300	126 146	33 196	380	11 134	160 769	536	230 061	767
198	13072040	102 289	23 248	440	84 851	23 570	360	38 204	208 057	202	494 666	481
199	13072041	65 504	15 413	425	49 993	12 819	390	37 093	144 758	175	414 298	502
200	13072042	180 726	47 559	380	570 722	142 681	400	66 919	788 491	496	1 281 022	806
201	13072043	2 750 395	687 599	400	8 116 321	2 387 153	340	1 115 230	11 959 696	408	20 401 145	697
202	13072044	77 100	20 289	380	66 869	19 105	350	41 987	180 554	179	480 427	476
203	13072045	35 370	9 308	380	8 720	2 565	340	15 045	78 285	213	190 024	518
204	13072046	34 738	9 813	354	18 301	5 399	339	22 724	75 183	145	233 325	450
205	13072047	59 434	16 695	356	77 795	21 490	362	43 782	158 073	194	495 651	607
206	13072048	50 687	13 699	370	40 551	11 927	340	24 519	128 146	202	298 657	470
207	13072049	71 722	17 282	415	200 439	52 747	380	42 257	304 567	350	609 654	701
208	13072050	79 909	21 309	375	200 693	52 814	380	49 837	332 994	304	690 655	631
209	13072051	27 569	7 255	380	24 761	7 075	350	11 327	67 641	201	149 563	444
210	13072052	18 650	5 329	350	45 488	15 163	300	12 281	95 729	331	184 211	637
211	13072053	56 511	15 273	370	58 366	19 136	305	31 080	179 458	220	399 385	489
212	13072054	52 905	15 116	350	92 215	30 738	300	45 548	195 197	255	509 170	666
213	13072055	19 580	5 594	350	7 750	2 279	340	21 207	36 754	145	184 373	729
214	13072056	286 049	79 458	360	468 404	147 297	318	118 651	938 159	269	1 824 667	523
215	13072057	353 410	94 243	375	1 271 411	391 203	325	292 987	1 890 891	495	3 966 217	1 039
216	13072058	351 568	106 536	330	2 255 526	751 842	300	158 864	3 351 388	700	4 319 322	902
217	13072059	66 173	17 885	370	107 395	32 544	330	18 422	223 807	330	361 880	534
218	13072060	1 178 226	336 636	350	4 270 535	1 423 512	300	329 004	6 804 750	848	8 952 553	1 116
219	13072061	23 242	6 282	370	95 386	25 780	370	13 157	136 443	440	226 818	732
220	13072062	586 755	165 750	354	4 089 854	1 206 447	339	252 097	5 305 181	958	7 022 643	1 268
221	13072063	386 493	85 887	450	621 915	163 662	380	122 996	1 104 715	314	2 019 722	574
222	13072064	294 697	84 199	350	927 363	285 342	325	191 397	1 447 138	523	2 817 576	1 018
223	13072066	46 215	11 411	405	16 733	4 403	380	13 193	94 321	205	190 226	413
224	13072067	78 819	25 102	314	1 632 676	627 952	260	25 702	2 499 812	3 351	2 491 580	3 340
225	13072068	17 736	5 010	354	10 925	3 223	339	4 331	45 204	205	75 557	342
226	13072069	70 215	18 977	370	142 654	38 555	370	45 256	242 416	265	589 178	643
227	13072071	41 499	10 921	380	575 920	151 558	380	16 783	642 603	981	717 135	1 095
228	13072072	91 951	26 272	350	208 285	69 428	300	94 908	388 553	315	1 042 203	845
229	13072073	86 810	22 845	380	213 396	57 675	370	72 668	323 592	298	825 609	761
230	13072074	281 403	78 168	360	994 467	301 354	330	127 484	1 489 909	383	2 406 259	618
231	13072075	178 012	59 337	300	406 348	135 449	300	137 194	765 472	383	1 700 266	851
232	13072076	14 138	4 039	350	2 200	688	320	7 088	26 189	170	76 284	495
233	13072077	215 677	53 919	400	327 239	100 689	325	186 062	628 745	245	1 935 487	754
234	13072078	8 552	2 851	300	18 705	7 482	250	6 397	46 587	333	90 776	648
235	13072079	55 679	13 920	400	117 529	31 765	370	27 234	208 336	273	400 594	526
236	13072080	78 325	19 581	400	175 261	50 075	350	59 304	282 957	296	685 000	717
237	13072081	161 736	53 912	300	1 255 408	418 469	300	53 947	1 816 376	2 613	2 202 370	3 169
238	13072082	61 217	14 751	415	52 119	13 716	380	24 655	155 007	211	325 887	445
239	13072083	64 659	18 474	350	84 587	28 196	300	40 419	193 494	208	485 900	521

Kapitel 1			Realsteuervergleich 2017								
Tabelle 1.2			Nach Gemeinden								
Lfd. Nr.	Gemeinde-Nr.	Gemeinde	Einwohner am 30.06.2017	Gemeindeanteil an der		Gewerbesteuerumlage	Realsteuer-Istaufkommen		Davon Grundsteuer A		
				Einkommensteuer	Umsatzsteuer		EUR/ EW	Aufkommen	Grundbetrag	Hebesatz	
				EUR						EUR	EUR
1	2	3	4	5	6	7	8	9	10	11	12
240	13072084	Reimershagen	420	65 222	5 832	5 887	112 608	268	21 423	7 651	280
241	13072085	Rerik, Stadt	2 189	528 814	89 636	121 962	1 390 100	635	23 504	9 402	250
242	13072086	Retschow	946	289 877	6 391	5 582	138 306	146	13 531	5 412	250
243	13072087	Roggentin	2 619	1 303 092	218 189	119 399	1 400 029	535	7 425	2 475	300
244	13072088	Rövershagen	2 622	1 007 748	68 801	203 519	2 141 618	817	20 803	6 934	300
245	13072089	Rühn	586	169 392	12 457	12 107	184 705	315	6 194	2 478	250
246	13072090	Rukieten	322	115 570	825	3 688	75 142	233	9 762	2 789	350
247	13072091	Sanitz	5 870	1 982 143	119 573	117 857	1 666 059	284	68 123	21 288	320
248	13072092	Sarmstorf	487	131 038	10 819	9 633	137 990	283	8 822	3 529	250
249	13072093	Satow	5 588	1 691 969	155 311	194 190	2 992 983	536	121 600	43 429	280
250	13072094	Schorssow	444	92 981	8 454	1 636	93 271	210	23 561	7 854	300
251	13072095	Schwaan, Stadt	4 986	1 208 755	144 840	56 806	988 038	198	25 446	8 482	300
252	13072096	Schwasdorf	446	87 345	5 875	- 95 033	- 849 393	- 1 904	34 481	11 123	310
253	13072097	Selpin	454	101 966	3 289	3 890	92 666	204	26 600	7 600	350
254	13072098	Stäbelow	1 368	654 725	88 831	118 732	1 173 810	858	12 518	5 007	250
255	13072099	Steffenshagen	513	123 664	11 617	7 411	119 582	233	8 550	3 420	250
256	13072101	Steinhagen	727	179 733	42 886	39 168	498 162	685	8 535	3 283	260
257	13072102	Stubbendorf	149	20 681	803	1 871	38 966	262	8 373	2 392	350
258	13072103	Sukow-Levitzow	468	107 433	10 116	5 914	138 437	296	33 314	10 411	320
259	13072104	Tarnow	1 071	212 662	11 797	10 545	218 503	204	29 993	9 998	300
260	13072105	Tessin, Stadt	3 861	866 157	143 310	96 674	1 160 486	301	23 620	6 056	390
261	13072106	Teterow, Stadt	8 498	1 808 047	475 105	391 445	5 668 431	667	45 496	12 638	360
262	13072107	Theikow	454	132 098	7 222	- 2 697	27 688	61	20 146	6 715	300
263	13072108	Thulendorf	643	230 292	10 070	8 699	155 985	243	8 420	2 631	320
264	13072109	Thürkow	375	68 655	13 317	8 831	143 172	382	15 314	4 641	330
265	13072110	Vorbeck	334	86 921	2 180	11 048	155 516	466	24 042	6 011	400
266	13072111	Walkendorf	387	79 250	13 481	4 844	111 676	289	20 560	7 908	260
267	13072112	Wardow	1 297	331 028	5 295	4 958	173 884	134	45 528	18 358	248
268	13072113	Warnkenhagen	346	72 088	5 078	8 274	133 395	386	17 563	5 665	310
269	13072114	Warnow	912	199 185	11 763	9 420	211 050	231	32 008	11 231	285
270	13072116	Wiendorf	790	222 155	7 210	8 679	177 371	225	14 900	4 967	300
271	13072117	Wittenbeck	851	234 233	31 089	- 48 445	- 329 307	- 387	7 707	2 569	300
272	13072118	Zarnewan	380	113 069	4 405	4 605	72 516	191	12 236	4 370	280
273	13072119	Zehna	640	109 382	9 814	7 866	175 191	274	29 022	7 256	400
274	13072120	Zepelin	439	124 893	2 697	2 052	68 058	155	17 523	6 258	280
275	13072121	Ziesendorf	1 380	473 509	32 600	11 283	257 869	187	28 801	9 600	300
	73	Landkreis Vorpommern-Rügen									
276	13073001	Ahrenshagen-Daskow	2 093	510 125	94 355	75 693	900 675	430	63 030	21 010	300
277	13073002	Ahrenshoop	647	215 713	70 914	63 662	795 200	1 229	1 199	400	300
278	13073003	Altefähr	1 215	354 803	28 432	9 566	258 903	213	28 915	6 885	420
279	13073004	Altenkirchen	911	152 016	30 221	18 679	361 656	397	38 970	9 743	400
280	13073005	Altenpleen	961	210 839	10 908	5 076	159 594	166	43 839	11 476	382
281	13073006	Baabe	906	173 884	53 881	31 419	590 440	652	303	101	300
282	13073007	Bad Sülze, Stadt	1 742	351 243	63 283	32 842	673 404	387	44 388	4 932	900
283	13073009	Barth, Stadt	8 731	1 449 684	301 047	196 682	2 726 745	312	23 205	7 735	300
284	13073010	Bergen auf Rügen, Stadt	13 598	3 477 343	988 913	405 083	5 780 603	425	24 024	12 012	200
285	13073011	Binz	5 382	1 302 075	494 679	483 236	6 533 975	1 214	2 634	878	300

Tabelle 1.2

Nach Gemeinden

Lfd. Nr.	Gemeinde-Nr.	Davon						Familienleistungs-ausgleich	Realsteuer-aufbringungskraft		Steuereinnahme-kraft einschl. Familienleistungs-ausgleich	
		Grundsteuer B			Gewerbsteuer							
		Auf-kommen	Grund-betrag	Hebe-satz	Auf-kommen	Grund-betrag	Hebe-satz		EUR	EUR/ EW	EUR	EUR/ EW
		EUR		%	EUR		%					
1	2	13	14	15	16	17	18	19	20	21	22	23
240	13072084	28 955	7 620	380	62 230	16 819	370	10 963	119 893	285	196 024	467
241	13072085	321 211	91 775	350	1 045 385	348 462	300	88 888	1 732 171	791	2 317 549	1 059
242	13072086	64 175	20 055	320	60 600	15 947	380	48 726	162 252	172	501 664	530
243	13072087	318 012	96 367	330	1 074 592	341 140	315	219 037	1 702 145	650	3 323 064	1 269
244	13072088	201 921	56 089	360	1 918 894	581 483	330	169 392	2 451 298	935	3 493 721	1 332
245	13072089	47 066	12 551	375	131 445	34 591	380	28 473	191 420	327	389 635	665
246	13072090	25 336	6 667	380	40 044	10 538	380	19 426	76 806	239	208 938	649
247	13072091	453 043	114 694	395	1 144 893	336 733	340	333 178	1 822 739	311	4 139 776	705
248	13072092	32 835	9 657	340	96 333	27 524	350	22 026	155 841	320	310 091	637
249	13072093	541 104	128 834	420	2 330 279	554 828	420	284 403	2 774 689	497	4 712 182	843
250	13072094	51 951	12 518	415	17 759	4 673	380	15 629	95 528	215	210 956	475
251	13072095	394 536	109 593	360	568 056	162 302	350	203 180	1 103 195	221	2 603 164	522
252	13072096	39 304	9 471	415	- 923 178	- 271 523	340	14 682	- 948 011	- 2 126	- 745 077	- 1 671
253	13072097	30 502	8 715	350	35 564	11 114	320	17 139	102 872	227	221 376	488
254	13072098	143 586	41 025	350	1 017 706	339 235	300	110 053	1 468 323	1 073	2 203 199	1 611
255	13072099	42 219	12 990	325	68 813	21 173	325	20 787	145 695	284	294 352	574
256	13072101	64 375	17 399	370	425 252	111 908	380	30 211	505 923	696	719 584	990
257	13072102	11 884	3 301	360	18 709	5 345	350	3 476	41 709	280	64 798	435
258	13072103	40 910	9 858	415	64 213	16 898	380	18 058	138 408	296	268 100	573
259	13072104	74 019	19 479	380	114 491	30 129	380	35 746	227 761	213	477 420	446
260	13072105	308 228	85 619	360	828 638	276 213	300	145 592	1 423 192	369	2 481 578	643
261	13072106	1 037 432	216 132	480	4 585 503	1 118 415	410	303 915	5 171 554	609	7 367 176	867
262	13072107	32 974	9 421	350	- 25 432	- 7 707	330	22 204	32 137	71	196 358	433
263	13072108	58 085	14 705	395	89 480	24 856	360	38 710	164 348	256	434 720	676
264	13072109	37 025	9 373	395	90 833	25 231	360	11 540	149 513	399	234 195	625
265	13072110	27 310	7 482	365	104 164	31 565	330	14 611	169 697	508	262 361	786
266	13072111	41 567	11 842	351	49 549	13 841	358	13 321	127 383	329	228 591	591
267	13072112	80 334	22 693	354	48 022	14 166	339	55 643	207 665	160	594 673	458
268	13072113	26 001	6 265	415	89 831	23 640	380	12 117	133 578	386	214 587	620
269	13072114	76 767	19 939	385	102 275	26 914	380	33 481	221 498	243	456 507	501
270	13072116	63 280	17 578	360	99 191	24 798	400	37 342	183 696	233	441 724	559
271	13072117	105 908	30 259	350	- 442 922	- 138 413	320	39 372	- 385 243	- 453	- 32 104	- 38
272	13072118	23 438	7 813	300	36 842	13 158	280	19 006	96 536	254	228 411	601
273	13072119	51 774	11 505	450	94 395	22 475	420	18 386	156 434	244	286 150	447
274	13072120	28 257	7 637	370	22 278	5 863	380	20 993	74 268	169	220 799	503
275	13072121	116 235	29 059	400	112 833	32 238	350	79 592	275 071	199	849 488	616
	73											
276	13073001	178 034	52 363	340	659 611	216 266	305	85 747	1 103 546	527	1 718 080	821
277	13073002	193 762	53 823	360	600 239	181 891	330	36 259	914 998	1 414	1 174 222	1 815
278	13073003	126 133	28 030	450	103 855	27 330	380	59 639	243 622	201	676 930	557
279	13073004	109 214	27 304	400	213 472	53 368	400	25 552	347 715	382	536 826	589
280	13073005	60 643	17 131	354	55 112	14 503	380	35 440	163 588	170	415 700	433
281	13073006	231 063	66 018	350	359 074	89 769	400	29 228	618 561	683	844 136	932
282	13073007	206 768	51 692	400	422 248	93 833	450	59 040	588 416	338	1 029 141	591
283	13073009	764 822	212 451	360	1 938 718	561 947	345	243 677	3 043 167	349	4 840 894	554
284	13073010	1 127 057	322 016	350	4 629 522	1 157 381	400	584 507	5 765 377	424	10 411 057	766
285	13073011	1 284 782	321 196	400	5 246 559	1 380 673	380	218 866	6 568 255	1 220	8 100 640	1 505

Kapitel 1			Realsteuervergleich 2017								
Tabelle 1.2			Nach Gemeinden								
Lfd. Nr.	Gemeinde-Nr.	Gemeinde	Einwohner am 30.06.2017	Gemeindeanteil an der		Gewerbesteuerumlage	Realsteuer-Istaufkommen		Davon		
				Einkommensteuer	Umsatzsteuer		EUR/ EW	Grundsteuer A			
						EUR		EUR	Grundbetrag	Hebesatz	
1	2	3	4	5	6	7	8	9	10	11	12
286	13073012	Born a. Darß	1 156	276 613	40 573	36 941	558 678	483	7 742	2 581	300
287	13073013	Breege	623	133 072	43 523	43 688	644 133	1 034	20 758	5 190	400
288	13073014	Buschvitz	249	62 849	2 244	5 335	77 201	310	8 991	2 248	400
289	13073015	Dettmannsdorf	1 003	211 263	38 934	24 001	408 208	407	33 345	8 336	400
290	13073016	Deyelsdorf	496	95 905	6 161	2 757	90 013	181	28 102	8 265	340
291	13073017	Dierhagen	1 491	400 022	62 818	47 807	751 235	504	9 525	3 175	300
292	13073018	Divitz-Spoldershagen	450	72 512	6 388	5 844	111 806	248	21 578	7 992	270
293	13073019	Dranske	1 161	289 835	32 199	67 586	867 087	747	16 306	5 435	300
294	13073020	Drechow	247	57 891	719	2 543	60 838	246	16 314	5 785	282
295	13073021	Dreschvitz	758	146 676	6 033	3 876	123 049	162	26 308	6 577	400
296	13073022	Eixen	791	133 835	7 672	7 389	209 552	265	59 217	14 804	400
297	13073023	Elmenhorst	695	157 822	6 707	1 946	88 358	127	10 783	3 594	300
298	13073024	Franzburg, Stadt	1 385	272 544	40 574	15 890	252 683	182	13 661	3 903	350
299	13073025	Fuhlendorf	809	145 829	9 472	6 799	163 768	202	6 205	1 773	350
300	13073026	Gager	391	90 947	8 892	13 081	237 532	607	3 767	942	400
301	13073027	Garz/Rügen, Stadt	2 211	447 530	66 812	36 268	647 606	293	59 391	23 756	250
302	13073028	Gingst	1 284	267 628	27 826	8 867	274 726	214	34 092	6 556	520
303	13073029	Glewitz	519	101 923	4 768	9 792	170 049	328	44 720	14 907	300
304	13073030	Glowe	952	203 423	47 357	31 186	494 903	520	10 226	3 409	300
305	13073031	Göhren	1 266	261 992	120 764	62 538	1 004 777	794	670	223	300
306	13073032	Grammendorf	522	107 009	9 977	7 838	165 755	318	32 431	9 266	350
307	13073033	Gransebieth	571	129 428	5 547	2 853	120 209	211	31 067	7 767	400
308	13073034	Gremersdorf-Buchholz	688	101 330	7 121	18 728	237 401	345	42 098	14 033	300
309	13073035	Grimmen, Stadt	9 801	1 956 673	467 263	282 737	3 719 372	379	50 693	14 910	340
310	13073036	Groß Kordshagen	333	64 248	2 696	2 586	68 384	205	17 075	5 692	300
311	13073037	Groß Mohrdorf	752	215 925	5 529	8 124	176 914	235	24 841	8 280	300
312	13073038	Gustow	589	152 567	11 710	20 051	264 007	448	23 235	8 298	280
313	13073039	Hugoldsdorf	125	10 129	2 924	- 1 376	16 003	128	16 631	5 544	300
314	13073040	Insel Hiddensee	1 002	261 271	60 360	62 645	644 666	643	3 472	978	355
315	13073041	Jakobsdorf	481	97 007	2 820	1 581	68 610	143	19 845	6 106	325
316	13073042	Karnin	202	65 519	3 641	7 398	103 633	513	12 004	3 430	350
317	13073043	Kenz-Küstrow	522	111 374	4 944	4 465	94 253	181	15 219	5 743	265
318	13073044	Klausdorf	661	233 682	4 593	22 565	310 182	469	12 537	3 918	320
319	13073045	Kluis	417	94 719	3 757	14 976	202 555	486	24 238	6 060	400
320	13073046	Kramerhof	1 869	702 487	30 993	81 287	1 152 604	617	15 505	5 168	300
321	13073047	Kummerow	312	73 698	2 733	1 521	49 632	159	14 123	4 413	320
322	13073048	Lancken-Granitz	421	71 028	4 862	1 951	84 051	200	10 340	2 954	350
323	13073049	Lietzow	252	53 144	43 473	4 343	122 340	485	4 425	1 475	300
324	13073050	Lindholz	653	133 284	25 102	26 783	324 780	497	29 716	8 490	350
325	13073051	Löbnitz	605	114 764	13 010	13 274	224 338	371	32 597	9 313	350
326	13073052	Lohme	459	122 562	15 277	11 470	236 843	516	13 516	3 379	400
327	13073053	Lüdershagen	559	108 365	8 591	10 150	149 608	268	18 804	6 716	280
328	13073054	Lüssow	797	338 275	90 490	106 762	1 268 637	1 592	13 862	4 621	300
329	13073055	Marlow, Stadt	4 547	1 196 931	165 143	316 177	3 304 280	727	142 638	39 622	360
330	13073056	Middelhagen	644	143 413	25 132	19 712	320 507	498	5 043	1 441	350
331	13073057	Millienhagen-Oebelitz	339	42 549	2 487	2 368	64 176	189	24 802	8 267	300
332	13073058	Neu Bartelshagen	317	74 927	1 651	1 372	59 864	189	22 548	7 274	310
333	13073059	Neuenkirchen	290	88 701	7 140	2 172	140 200	483	59 244	8 463	700
334	13073060	Niepars	1 807	474 780	69 945	50 122	661 402	366	41 732	12 841	325

Tabelle 1.2

Nach Gemeinden

Lfd. Nr.	Gemeinde-Nr.	Davon						Familienleistungsausgleich	Realsteuer-aufbringungskraft		Steuereinnahme-kraft einschl. Familienleistungs-ausgleich	
		Grundsteuer B			Gewerbsteuer							
		Auf-kommen	Grund-betrag	Hebe-satz	Auf-kommen	Grund-betrag	Hebe-satz		EUR	EUR/ EW	EUR	EUR/ EW
		EUR		%	EUR		%					
1	2	13	14	15	16	17	18	19	20	21	22	23
286	13073012	170 968	44 992	380	379 968	105 547	360	46 496	596 719	516	923 459	799
287	13073013	186 497	46 624	400	436 878	124 822	350	22 368	684 540	1 099	839 816	1 348
288	13073014	22 484	6 424	350	45 726	15 242	300	10 564	91 792	369	162 115	651
289	13073015	100 562	25 141	400	274 301	68 575	400	35 511	391 412	390	653 119	651
290	13073016	31 982	8 644	370	29 929	7 876	380	16 121	92 472	186	207 903	419
291	13073017	263 645	73 235	360	478 065	136 590	350	67 240	835 347	560	1 317 621	884
292	13073018	33 462	9 295	360	56 766	16 696	340	12 189	127 610	284	212 855	473
293	13073019	174 922	49 978	350	675 859	193 103	350	48 718	956 877	824	1 260 044	1 085
294	13073020	21 128	7 043	300	23 396	7 266	322	9 731	75 540	306	141 338	572
295	13073021	54 658	15 617	350	42 083	11 074	380	24 655	128 752	170	302 240	399
296	13073022	55 331	15 809	350	95 004	21 112	450	22 496	193 417	245	350 031	443
297	13073023	58 114	14 529	400	19 461	5 560	350	26 528	93 923	135	283 034	407
298	13073024	93 740	26 783	350	145 282	45 401	320	45 812	297 012	214	640 052	462
299	13073025	89 570	25 591	350	67 993	19 427	350	24 512	187 330	232	360 344	445
300	13073026	84 271	18 727	450	149 494	37 374	400	15 287	223 237	571	325 282	832
301	13073027	225 540	64 440	350	362 675	103 621	350	75 225	738 892	334	1 292 192	584
302	13073028	164 629	31 659	520	76 005	25 335	300	44 986	250 454	195	582 027	453
303	13073029	35 803	10 229	350	89 526	27 977	320	17 132	195 957	378	309 988	597
304	13073030	217 365	62 104	350	267 312	89 104	300	34 193	609 924	641	863 711	907
305	13073031	289 383	72 346	400	714 724	178 681	400	44 038	980 880	775	1 345 135	1 063
306	13073032	48 231	12 058	400	85 093	22 393	380	17 987	164 825	316	291 960	559
307	13073033	56 537	14 134	400	32 605	8 151	400	21 756	115 212	202	269 089	471
308	13073034	34 779	11 593	300	160 524	53 508	300	17 033	295 199	429	401 955	584
309	13073035	922 093	256 137	360	2 746 586	807 819	340	328 897	4 177 754	426	6 647 850	678
310	13073036	26 188	6 983	375	25 121	7 389	340	10 799	75 456	227	150 614	452
311	13073037	63 871	18 249	350	88 202	23 211	380	36 295	191 041	254	440 666	586
312	13073038	57 448	16 414	350	183 324	57 289	320	25 645	311 752	529	481 623	818
313	13073039	12 345	3 410	362	- 12 973	- 3 931	330	1 703	17 175	137	33 306	266
314	13073040	193 728	48 432	400	447 466	178 986	250	43 917	883 025	881	1 185 928	1 184
315	13073041	32 230	7 861	410	16 535	4 518	366	16 306	69 668	145	184 220	383
316	13073042	17 646	5 042	350	73 983	21 138	350	11 013	111 890	554	184 665	914
317	13073043	35 656	10 187	350	43 378	12 758	340	18 721	109 441	210	240 014	460
318	13073044	65 547	17 025	385	232 098	64 472	360	39 280	327 564	496	582 553	881
319	13073045	49 950	12 488	400	128 367	42 789	300	15 921	233 377	560	332 798	798
320	13073046	254 555	72 730	350	882 544	232 248	380	118 081	1 200 039	642	1 970 312	1 054
321	13073047	20 302	5 343	380	15 207	4 345	350	12 388	52 985	170	140 284	450
322	13073048	51 414	12 854	400	22 297	5 574	400	11 939	84 850	202	170 729	406
323	13073049	75 730	23 666	320	42 185	12 407	340	8 933	151 768	602	252 976	1 004
324	13073050	50 191	14 340	350	244 873	76 523	320	22 404	376 060	576	530 067	812
325	13073051	47 627	13 454	354	144 114	37 925	380	19 291	229 433	379	363 224	600
326	13073052	92 237	23 059	400	131 090	32 773	400	20 601	231 973	505	378 943	826
327	13073053	32 200	9 200	350	98 604	29 001	340	18 215	169 549	303	294 569	527
328	13073054	187 160	49 253	380	1 067 615	305 033	350	56 861	1 373 081	1 723	1 751 945	2 198
329	13073055	361 220	100 339	360	2 800 422	903 362	310	201 192	3 955 420	870	5 202 509	1 144
330	13073056	135 244	33 811	400	180 220	56 319	320	24 106	360 174	559	533 114	828
331	13073057	19 073	5 449	350	20 301	6 767	300	7 152	74 755	221	124 575	367
332	13073058	23 987	6 397	375	13 329	3 920	340	12 595	64 899	205	152 700	482
333	13073059	62 337	12 467	500	18 619	6 206	300	14 910	103 018	355	211 596	730
334	13073060	147 087	40 298	365	472 583	143 207	330	79 806	751 203	416	1 325 612	734

Kapitel 1			Realsteuervergleich 2017								
Tabelle 1.2			Nach Gemeinden								
Lfd. Nr.	Gemeinde-Nr.	Gemeinde	Einwohner am 30.06.2017	Gemeindeanteil an der		Gewerbesteuerumlage	Realsteuer-Istaufkommen		Davon Grundsteuer A		
				Einkommensteuer	Umsatzsteuer		EUR/ EW	Aufkommen	Grundbetrag	Hebesatz	
				EUR					EUR	EUR	%
1	2	3	4	5	6	7	8	9	10	11	12
335	13073061	Pantelitz	785	231 987	9 305	26 860	318 909	406	13 469	4 709	286
336	13073062	Papenhagen	565	150 067	7 362	- 124	58 179	103	26 081	7 452	350
337	13073063	Parchtitz	785	161 679	19 879	26 671	322 564	411	21 297	7 099	300
338	13073064	Patzig	458	100 186	6 883	6 815	109 450	239	9 186	2 625	350
339	13073065	Poseritz	1 006	248 642	29 977	35 922	424 785	422	29 798	14 899	200
340	13073066	Preetz	1 042	340 479	11 056	10 482	186 272	179	17 790	5 559	320
341	13073067	Prerow	1 476	443 885	112 042	110 348	1 496 210	1 014	2 214	738	300
342	13073068	Prohn	2 076	626 585	34 679	16 652	348 973	168	15 702	5 234	300
343	13073069	Pruchten	707	185 157	12 109	11 416	199 567	282	7 312	1 828	400
344	13073070	Putbus, Stadt	4 389	953 756	137 303	57 608	1 155 691	263	65 440	16 360	400
345	13073071	Putgarten	201	37 633	17 173	15 219	222 778	1 108	15 516	4 433	350
346	13073072	Ralswiek	236	66 197	28 251	45 144	425 780	1 804	11 616	3 872	300
347	13073073	Rambin	935	270 891	23 386	48 005	625 295	669	39 205	9 801	400
348	13073074	Rappin	303	51 025	5 817	3 399	78 680	260	20 987	7 632	275
349	13073075	Ribnitz-Damgarten, Stadt	15 179	3 636 479	662 188	300 772	4 033 842	266	63 663	18 724	340
350	13073076	Richtenberg, Stadt	1 316	252 117	51 748	18 619	268 715	204	13 492	4 997	270
351	13073077	Saal	1 432	296 828	16 649	16 519	316 218	221	47 739	15 913	300
352	13073078	Sagard	2 446	565 388	71 348	113 568	1 392 220	569	35 242	8 811	400
353	13073079	Samtens	1 937	425 111	86 476	31 814	577 323	298	35 560	11 853	300
354	13073080	Sassnitz, Stadt	9 430	2 160 943	534 438	564 544	6 893 972	731	11 397	4 469	255
355	13073081	Schaprode	436	85 819	19 899	35 424	309 442	710	12 770	6 385	200
356	13073082	Schlemmin	287	58 187	8 088	3 373	64 593	225	24 735	6 184	400
357	13073083	Sehlen	880	250 888	33 155	43 035	532 986	606	22 156	6 330	350
358	13073084	Sellin	2 670	496 648	183 938	96 076	1 690 740	633	10 932	2 733	400
359	13073085	Semlow	671	108 450	17 096	15 225	243 871	363	33 060	9 183	360
360	13073086	Splietsdorf	451	98 787	25 016	15 554	196 161	435	27 440	9 147	300
361	13073087	Steinhagen	2 650	935 914	36 014	17 459	384 126	145	25 285	6 321	400
362	13073088	Stralsund, Hansestadt	59 238	14 552 612	3 667 026	1 357 133	24 235 959	409	21 370	7 123	300
363	13073089	Süderholz	3 986	1 080 556	57 954	125 546	1 319 761	331	149 623	49 874	300
364	13073090	Sundhagen	5 095	1 421 459	65 420	129 761	1 937 467	380	147 223	42 064	350
365	13073091	Thiessow	349	76 156	12 301	3 841	128 962	370	599	179	335
366	13073092	Trent	703	125 444	18 121	15 200	280 143	398	53 751	13 438	400
367	13073093	Tribsees, Stadt	2 649	427 527	70 449	39 308	733 762	277	54 587	13 647	400
368	13073094	Trinwillershagen	1 139	207 364	16 626	38 584	530 206	466	42 477	12 136	350
369	13073095	Ummanz	544	111 798	15 109	4 908	179 169	329	42 850	10 713	400
370	13073096	Velgast	1 736	322 086	26 277	17 414	354 877	204	66 837	16 709	400
371	13073097	Weitenhagen	237	48 059	1 485	5 350	77 505	327	17 271	5 757	300
372	13073098	Wendisch Baggendorf	540	123 834	7 423	11 655	163 104	302	22 653	7 551	300
373	13073099	Wendorf	890	362 262	89 936	48 361	675 289	759	12 785	3 934	325
374	13073100	Wieck a. Darß	704	173 037	17 391	36 285	484 398	688	2 961	987	300
375	13073101	Wiek	1 065	224 443	39 169	23 653	441 776	415	45 506	11 377	400
376	13073102	Wittenhagen	1 137	260 296	39 615	15 822	309 986	273	25 703	8 568	300
377	13073103	Wustrow	1 132	408 583	53 212	24 579	426 026	376	2 007	669	300
378	13073104	Zarrendorf	1 084	319 374	12 763	11 301	184 252	170	2 997	1 048	286
379	13073105	Zingst	3 166	770 337	205 353	164 843	2 567 962	811	9 526	3 175	300
380	13073106	Zirkow	659	140 616	14 646	22 570	305 869	464	11 604	3 868	300

Tabelle 1.2

Nach Gemeinden

Lfd. Nr.	Gemeinde-Nr.	Davon						Familienleistungsausgleich	Realsteuer-aufbringungskraft		Steuereinnahme-kraft einschl. Familienleistungs-ausgleich	
		Grundsteuer B			Gewerbsteuer							
		Auf-kommen	Grund-betrag	Hebe-satz	Auf-kommen	Grund-betrag	Hebe-satz		EUR	EUR/EW	EUR	EUR/EW
		EUR		%	EUR		%		EUR	EUR/EW	EUR	EUR/EW
1	2	13	14	15	16	17	18	19	20	21	22	23
335	13073061	52 185	14 297	365	253 255	76 744	330	38 995	364 754	465	618 180	787
336	13073062	33 157	9 473	350	- 1 059	- 353	300	25 225	62 403	110	245 180	434
337	13073063	72 658	20 759	350	228 609	76 203	300	27 177	397 671	507	579 734	739
338	13073064	32 113	8 920	360	68 151	19 472	350	16 840	119 509	261	236 603	517
339	13073065	87 086	29 029	300	307 901	102 634	300	41 794	557 015	554	841 506	836
340	13073066	63 658	16 535	385	104 824	29 950	350	57 231	200 565	192	598 848	575
341	13073067	358 989	99 719	360	1 135 007	315 280	360	74 613	1 613 397	1 093	2 133 590	1 446
342	13073068	152 478	38 120	400	180 793	47 577	380	105 323	357 491	172	1 107 425	533
343	13073069	81 683	23 338	350	110 572	32 617	339	31 123	227 664	322	444 637	629
344	13073070	497 709	124 427	400	592 542	164 595	360	160 317	1 199 647	273	2 393 415	545
345	13073071	33 327	9 522	350	173 935	43 484	400	6 326	218 279	1 086	264 191	1 314
346	13073072	27 218	9 073	300	386 946	128 982	300	11 127	536 834	2 275	597 265	2 531
347	13073073	133 471	27 806	480	452 619	137 157	330	45 534	665 827	712	957 633	1 024
348	13073074	28 556	7 615	375	29 137	9 712	300	8 577	93 027	307	155 046	512
349	13073075	1 220 267	358 902	340	2 749 912	859 348	320	611 256	4 819 742	318	9 428 893	621
350	13073076	95 633	29 426	325	159 590	53 197	300	42 378	341 059	259	668 684	508
351	13073077	103 287	29 511	350	165 192	47 198	350	49 894	353 332	247	700 183	489
352	13073078	302 418	75 605	400	1 054 560	324 480	325	95 036	1 571 357	642	2 189 561	895
353	13073079	196 353	49 088	400	345 410	90 897	380	71 457	588 202	304	1 139 431	588
354	13073080	914 535	240 667	380	5 968 040	1 612 984	370	363 233	7 113 731	754	9 607 801	1 019
355	13073081	43 647	14 549	300	253 025	101 210	250	14 425	463 330	1 063	548 050	1 257
356	13073082	15 767	5 256	300	24 091	9 636	250	9 781	78 159	272	150 842	526
357	13073083	80 476	22 993	350	430 354	122 958	350	42 172	580 927	660	864 107	982
358	13073084	581 795	145 449	400	1 098 013	274 503	400	83 482	1 659 915	622	2 327 907	872
359	13073085	71 613	21 063	340	139 198	43 499	320	18 229	282 292	421	410 842	612
360	13073086	35 397	11 799	300	133 324	44 441	300	16 605	246 449	546	371 303	823
361	13073087	189 238	50 463	375	169 603	49 883	340	157 318	421 959	159	1 533 746	579
362	13073088	6 959 610	1 276 993	545	17 254 979	3 877 523	445	2 446 148	20 050 927	338	39 359 580	664
363	13073089	273 380	78 109	350	896 758	358 703	250	181 631	1 840 823	462	3 035 417	762
364	13073090	492 633	123 158	400	1 297 611	370 746	350	238 933	2 052 518	403	3 648 569	716
365	13073091	84 462	21 938	385	43 901	10 975	400	12 801	134 947	387	232 364	666
366	13073092	96 106	24 027	400	130 286	43 429	300	21 086	308 047	438	457 497	651
367	13073093	252 401	64 718	390	426 774	112 309	380	71 863	740 842	280	1 271 373	480
368	13073094	101 894	25 474	400	385 835	110 239	350	34 856	561 866	493	782 128	687
369	13073095	94 251	23 563	400	42 068	14 023	300	18 792	186 633	343	327 425	602
370	13073096	113 898	31 205	365	174 142	49 755	350	54 139	372 672	215	757 760	436
371	13073097	14 374	4 492	320	45 860	15 287	300	8 078	94 866	400	147 138	621
372	13073098	40 555	13 518	300	99 896	33 299	300	20 815	206 697	383	347 114	643
373	13073099	109 811	31 375	350	552 693	138 173	400	60 893	666 229	749	1 130 959	1 271
374	13073100	118 585	32 940	360	362 852	103 672	350	29 086	533 516	758	716 744	1 018
375	13073101	142 842	35 711	400	253 428	67 581	375	37 727	442 095	415	719 780	676
376	13073102	126 061	31 515	400	158 222	45 206	350	43 753	331 097	291	658 939	580
377	13073103	171 202	47 556	360	252 817	70 227	360	68 679	468 430	414	974 324	861
378	13073104	74 703	20 467	365	106 552	32 288	330	53 684	211 784	195	586 303	541
379	13073105	745 159	186 290	400	1 813 277	470 981	385	129 486	2 574 984	813	3 515 316	1 110
380	13073106	68 561	18 283	375	225 704	64 487	350	23 636	332 796	505	489 124	742

Kapitel 1			Realsteuervergleich 2017								
Tabelle 1.2			Nach Gemeinden								
Lfd. Nr.	Gemeinde-Nr.	Gemeinde	Einwohner am 30.06.2017	Gemeindeanteil an der		Gewerbesteuerumlage	Realsteuer-Istaufkommen		Davon Grundsteuer A		
				Einkommensteuer	Umsatzsteuer		EUR/ EW	Aufkommen	Grundbetrag	Hebesatz	
				EUR						EUR	EUR
1	2	3	4	5	6	7	8	9	10	11	12
	74	Landkreis Nordwestmecklenburg									
381	13074001	Alt Meteln	1 179	471 729	11 801	13 981	224 006	190	29 035	9 678	300
382	13074002	Bad Kleinen	3 596	932 693	78 074	47 037	830 393	231	21 999	7 096	310
383	13074003	Barnekow	584	180 411	7 982	4 235	83 366	143	15 137	6 055	250
384	13074004	Benz	635	126 461	3 677	4 506	107 421	169	22 554	7 568	298
385	13074005	Bernstorf	328	66 875	2 911	11 728	162 857	497	22 418	7 006	320
386	13074006	Bibow	394	63 273	13 836	2 547	82 150	209	9 064	3 626	250
387	13074007	Blowatz	1 124	244 277	17 451	7 729	196 328	175	35 600	12 714	280
388	13074008	Bobitz	2 477	620 482	40 572	8 065	342 151	138	72 995	24 332	300
389	13074009	Boiensdorf	497	127 224	9 528	9 428	159 872	322	14 529	4 876	298
390	13074010	Boltenhagen	2 523	594 249	130 241	159 127	1 953 260	774	18 968	6 323	300
391	13074012	Brüselwitz	2 018	761 818	118 997	63 828	802 665	398	36 762	10 503	350
392	13074013	Carlow	1 233	359 677	20 311	7 343	201 789	164	34 651	11 550	300
393	13074014	Cramonshagen	494	229 486	9 743	13 567	165 772	336	9 750	3 482	280
394	13074015	Dalberg-Wendelstorf	513	245 463	13 712	4 741	87 498	171	11 615	3 872	300
395	13074016	Damshagen	1 297	335 520	26 245	28 132	434 909	335	82 590	16 518	500
396	13074017	Dassow, Stadt	4 072	1 140 142	98 176	351 238	3 861 433	948	68 729	22 910	300
397	13074018	Dechow	185	80 352	1 267	- 2 320	1 563	8	6 119	2 353	260
398	13074019	Dorf Mecklenburg	3 092	1 080 938	118 058	71 266	1 002 490	324	25 980	8 119	320
399	13074020	Dragun	752	236 818	12 172	42 802	329 012	438	22 259	8 400	265
400	13074021	Gadebusch, Stadt	5 498	1 365 221	312 116	1 652 805	11 928 031	2 170	55 531	18 635	298
401	13074022	Gägelow	2 607	862 979	161 246	74 539	1 047 023	402	25 652	8 551	300
402	13074023	Glasin	773	152 101	16 748	20 534	290 799	376	30 417	10 139	300
403	13074024	Gottesgabe	747	266 230	34 619	5 840	145 487	195	32 500	8 125	400
404	13074025	Grambow	659	280 173	3 711	3 386	96 773	147	16 688	5 563	300
405	13074026	Grevesmühlen, Stadt	10 404	2 542 827	624 876	127 183	2 191 741	211	43 073	14 358	300
406	13074027	Grieben	181	43 948	854	62	14 141	78	6 201	2 480	250
407	13074028	Groß Molzahn	359	124 427	7 753	3 388	54 974	153	2 800	1 400	200
408	13074029	Groß Siemz	307	101 627	2 215	2 329	55 003	179	14 641	5 423	270
409	13074030	Groß Stieten	623	123 495	13 821	22 588	257 956	414	5 504	2 202	250
410	13074031	Hohen Viecheln	656	172 274	13 052	9 073	146 392	223	10 694	3 565	300
411	13074032	Hohenkirchen	1 291	317 212	20 421	20 322	389 414	302	55 512	18 504	300
412	13074033	Holdorf	402	107 178	5 396	1 997	55 376	138	11 429	5 195	220
413	13074034	Hornstorf	1 110	297 082	74 074	49 281	643 128	579	13 573	4 524	300
414	13074035	Insel Poel	2 470	702 783	68 009	24 667	615 852	249	48 417	15 618	310
415	13074036	Jesendorf	471	69 460	7 129	2 685	69 193	147	14 242	4 747	300
416	13074037	Kalkhorst	1 763	461 261	24 024	8 280	315 842	179	64 658	21 553	300
417	13074038	Klein Trebbow	1 035	326 663	4 895	10 010	188 444	182	25 686	7 903	325
418	13074039	Klützt, Stadt	3 159	721 346	69 873	92 863	1 215 532	385	58 913	20 315	290
419	13074040	Kneese	339	62 722	1 678	538	38 049	112	12 392	4 131	300
420	13074042	Königsfeld	937	232 071	9 972	22 737	312 001	333	22 392	11 196	200
421	13074043	Kremlitz	899	184 352	6 140	- 3 663	50 662	56	27 404	13 702	200
422	13074044	Krusenhagen	558	153 966	5 486	1 952	64 525	116	8 901	2 987	298
423	13074045	Lockwisch	381	150 618	2 772	1 322	47 806	125	11 205	4 002	280
424	13074046	Lübberstorf	202	47 338	500	2 310	42 238	209	7 584	3 034	250
425	13074047	Lübnow	1 566	486 180	33 474	23 813	385 495	246	32 483	10 828	300
426	13074048	Lübstorf	1 471	666 125	41 147	23 096	309 903	211	10 357	3 452	300

Tabelle 1.2

Nach Gemeinden

Lfd. Nr.	Gemeinde-Nr.	Davon						Familienleistungs-ausgleich	Realsteuer-aufbringungskraft		Steuereinnahme-kraft einschl. Familienleistungs-ausgleich	
		Grundsteuer B			Gewerbsteuer							
		Auf-kommen	Grund-betrag	Hebe-satz	Auf-kommen	Grund-betrag	Hebe-satz		EUR	EUR/ EW	EUR	EUR/ EW
		EUR		%	EUR		%					
1	2	13	14	15	16	17	18	19	20	21	22	23
	74											
381	13074001	75 137	23 480	320	119 834	39 945	300	79 293	280 711	238	829 553	704
382	13074002	351 459	93 722	375	456 935	134 393	340	156 776	926 334	258	2 046 840	569
383	13074003	31 925	10 642	300	36 304	12 101	300	30 325	109 877	188	324 359	555
384	13074004	41 613	10 403	400	43 254	12 873	336	21 257	116 563	184	263 452	415
385	13074005	23 155	5 937	390	117 284	33 510	350	11 241	173 624	529	242 923	741
386	13074006	49 069	14 020	350	24 017	7 278	330	10 636	98 339	250	183 536	466
387	13074007	86 526	22 770	380	74 202	22 084	336	41 060	219 985	196	515 044	458
388	13074008	190 809	50 882	375	78 347	23 043	340	104 297	379 536	153	1 136 821	459
389	13074009	54 839	14 702	373	90 504	26 936	336	21 385	179 273	361	327 982	660
390	13074010	524 879	154 376	340	1 409 413	454 649	310	99 887	2 388 073	947	3 053 322	1 210
391	13074012	218 807	54 702	400	547 096	182 365	300	128 054	952 467	472	1 897 509	940
392	13074013	95 809	25 894	370	71 329	20 979	340	60 458	225 387	183	658 491	534
393	13074014	39 732	12 416	320	116 290	38 763	300	38 574	209 752	425	473 988	959
394	13074015	37 952	11 860	320	37 931	13 547	280	41 260	113 587	221	409 281	798
395	13074016	95 116	27 176	350	257 203	80 376	320	56 398	470 392	363	860 424	663
396	13074017	380 677	100 178	380	3 412 027	1 003 537	340	191 647	4 279 438	1 051	5 358 165	1 316
397	13074018	17 316	5 772	300	- 21 872	- 6 628	330	13 506	6 936	37	104 381	564
398	13074019	263 853	69 435	380	712 657	203 616	350	181 695	1 087 487	352	2 396 912	775
399	13074020	62 172	18 286	340	244 581	122 291	200	39 807	564 996	751	810 991	1 078
400	13074021	538 980	144 499	373	11 333 520	4 722 300	240	229 480	18 469 490	3 359	18 723 502	3 406
401	13074022	297 280	83 977	354	724 091	212 968	340	145 058	1 185 757	455	2 280 501	875
402	13074023	60 909	20 303	300	199 473	58 669	340	25 567	339 265	439	513 146	664
403	13074024	62 930	17 980	350	50 057	16 686	300	44 751	164 816	221	504 575	675
404	13074025	46 221	13 206	350	33 864	9 675	350	47 094	110 051	167	437 642	664
405	13074026	876 841	230 748	380	1 271 827	363 379	350	427 424	2 393 306	230	5 861 251	563
406	13074027	7 410	2 245	330	530	177	300	7 387	18 031	100	70 158	388
407	13074028	23 132	7 711	300	29 042	9 681	300	20 915	73 606	205	223 312	622
408	13074029	19 065	5 607	340	21 297	6 655	320	17 082	66 007	215	184 602	601
409	13074030	58 839	19 613	300	193 613	64 538	300	20 758	333 357	535	468 843	753
410	13074031	47 556	12 682	375	88 142	25 924	340	28 957	162 748	248	367 958	561
411	13074032	113 258	34 321	330	220 644	58 064	380	53 320	422 875	328	793 507	615
412	13074033	25 121	7 612	330	18 826	5 705	330	18 016	70 207	175	198 800	495
413	13074034	150 828	39 692	380	478 727	140 802	340	49 937	713 268	643	1 085 080	978
414	13074035	327 812	87 417	375	239 623	70 477	340	118 131	685 658	278	1 549 913	627
415	13074036	28 870	8 249	350	26 081	7 671	340	11 676	78 898	168	164 478	349
416	13074037	161 284	44 187	365	89 900	23 658	380	77 533	344 677	196	899 216	510
417	13074038	69 809	19 945	350	92 949	28 600	325	54 909	217 352	210	593 809	574
418	13074039	227 993	63 331	360	928 626	265 322	350	121 251	1 332 740	422	2 152 347	681
419	13074040	20 968	6 989	300	4 689	1 537	305	10 543	48 492	143	122 896	363
420	13074042	68 732	22 911	300	220 877	64 964	340	39 009	377 390	403	635 705	678
421	13074043	54 655	18 218	300	- 31 397	- 10 466	300	30 988	81 134	90	306 276	341
422	13074044	36 887	9 889	373	18 737	5 576	336	25 880	72 393	130	255 773	458
423	13074045	24 514	7 004	350	12 087	3 777	320	25 317	56 588	149	233 973	614
424	13074046	14 856	4 245	350	19 798	6 599	300	7 957	52 463	260	105 948	524
425	13074047	114 879	31 048	370	238 133	68 038	350	81 722	422 315	270	999 878	638
426	13074048	101 582	33 861	300	197 964	65 988	300	111 969	403 188	274	1 199 333	815

Kapitel 1			Realsteuervergleich 2017								
Tabelle 1.2			Nach Gemeinden								
Lfd. Nr.	Gemeinde-Nr.	Gemeinde	Einwohner am 30.06.2017	Gemeindeanteil an der		Gewerbesteuerumlage	Realsteuer-Istaufkommen		Davon Grundsteuer A		
				Einkommensteuer	Umsatzsteuer		EUR/EW	Aufkommen	Grundbetrag	Hebesatz	
				EUR							EUR
1	2	3	4	5	6	7	8	9	10	11	12
427	13074049	Lüdersdorf	5 277	1 924 676	104 651	62 182	1 056 750	200	38 622	13 227	292
428	13074050	Lützow	1 445	490 885	26 633	39 196	477 827	331	21 509	8 925	241
429	13074052	Menzendorf	250	55 687	1 867	2 245	46 296	185	13 289	4 430	300
430	13074053	Metelsdorf	485	150 151	7 744	7 339	112 356	232	10 448	3 483	300
431	13074054	Mühlen Eichsen	1 009	278 562	9 314	15 457	224 013	222	25 739	9 713	265
432	13074056	Neuburg	2 089	486 986	34 131	30 240	503 042	241	45 493	15 266	298
433	13074057	Neukloster, Stadt	3 906	896 332	109 699	73 293	938 822	240	14 012	5 605	250
434	13074058	Niendorf	309	104 932	2 324	2 191	50 551	164	10 371	4 148	250
435	13074060	Passee	187	46 067	1 048	- 539	20 034	107	10 845	4 017	270
436	13074061	Perlin	388	107 517	1 198	- 1 056	33 701	87	16 831	3 740	450
437	13074062	Pingelshagen	529	341 242	3 567	2 497	64 490	122	1 144	381	300
438	13074063	Plüschow	491	97 007	8 284	691	67 650	138	21 340	6 884	310
439	13074064	Pokrent	681	243 472	6 667	4 974	99 922	147	13 416	4 707	285
440	13074065	Rehna, Stadt	3 461	839 331	94 385	78 972	965 430	279	54 154	18 674	290
441	13074066	Rieps	343	110 060	2 240	4 113	73 169	213	12 113	5 506	220
442	13074067	Roduchelstorf	245	62 298	1 242	2 152	38 960	159	8 568	4 284	200
443	13074068	Roggendorf	992	230 546	37 215	22 980	345 494	348	42 270	11 124	380
444	13074069	Roggenstorf	436	137 268	20 410	7 559	140 397	322	22 907	7 158	320
445	13074070	Rögnitz	205	50 983	972	1 542	32 693	159	9 573	4 787	200
446	13074071	Rütting	542	151 635	5 460	3 192	85 163	157	17 779	7 112	250
447	13074072	Schildetal	774	175 579	7 510	13 592	197 713	255	25 764	8 588	300
448	13074073	Schlagsdorf	1 147	342 216	6 324	15 780	225 930	197	16 059	6 424	250
449	13074074	Schönberg, Stadt	4 399	1 169 300	220 330	350 744	3 995 959	908	48 421	13 835	350
450	13074075	Seehof	928	455 201	22 525	6 972	140 869	152	4 741	1 482	320
451	13074076	Selmsdorf	2 938	941 720	552 748	268 479	2 925 074	996	27 188	6 797	400
452	13074077	Testorf-Steinfurt	619	154 898	5 287	15 994	249 507	403	32 467	10 822	300
453	13074078	Thandorf	145	66 621	1 587	2 379	43 931	303	7 522	3 419	220
454	13074079	Upahl	1 084	269 027	123 147	56 602	742 841	685	33 625	11 208	300
455	13074080	Utecht	391	161 891	3 808	9 052	119 723	306	9 564	3 678	260
456	13074081	Veelböken	672	135 488	11 492	7 651	177 197	264	46 222	13 595	340
457	13074082	Ventschow	688	150 745	13 715	12 799	176 997	257	6 804	2 722	250
458	13074084	Warin, Stadt	3 234	683 331	123 616	33 753	626 489	194	21 627	6 554	330
459	13074085	Warnow	628	155 322	6 976	2 687	102 422	163	21 813	6 817	320
460	13074087	Wismar, Hansestadt	42 873	10 198 644	2 681 814	1 473 145	24 812 198	579	30 353	9 791	310
461	13074088	Zickhusen	515	161 806	2 748	5 556	97 767	190	8 744	3 802	230
462	13074089	Zierow	789	246 269	7 682	15 476	262 169	332	12 428	4 143	300
463	13074090	Zurow	1 349	280 935	36 757	31 509	444 690	330	24 298	9 719	250
464	13074091	Züsow	298	73 317	5 355	4 928	91 983	309	15 637	5 791	270
465	13074092	Wedendorfersee	641	159 390	47 484	8 094	147 370	230	24 409	9 764	250
466	13074093	Stepenitztal	1 708	443 970	24 334	12 411	315 459	185	51 523	17 174	300
	75	Landkreis Vorpommern-Greifswald									
467	13075001	Ahlbeck	620	125 953	11 333	1 099	72 989	118	4 720	1 573	300
468	13075002	Alt Tellin	379	84 590	11 170	6 197	110 345	291	20 864	6 730	310
469	13075003	Altwarps	468	94 549	1 991	1 081	55 497	119	1 701	567	300
470	13075004	Altwigshagen	399	77 513	4 521	1 807	74 878	188	20 245	5 784	350
471	13075005	Anklam, Stadt	12 597	2 558 677	774 945	301 482	5 014 614	398	44 526	8 905	500
472	13075006	Bandelin	552	113 493	21 845	2 723	87 720	159	13 686	4 277	320

Tabelle 1.2

Nach Gemeinden

Lfd. Nr.	Gemeinde-Nr.	Davon						Familienleistungs-ausgleich	Realsteuer-aufbringungskraft		Steuereinnahme-kraft einschl. Familienleistungs-ausgleich	
		Grundsteuer B			Gewerbsteuer							
		Auf-kommen	Grund-betrag	Hebe-satz	Auf-kommen	Grund-betrag	Hebe-satz		EUR	EUR/EW	EUR	EUR/EW
		EUR		%	EUR		%		EUR	EUR/EW	EUR	EUR/EW
1	2	13	14	15	16	17	18	19	20	21	22	23
427	13074049	396 306	108 577	365	621 822	177 663	350	323 519	1 171 787	222	3 462 451	656
428	13074050	131 551	39 269	335	324 767	111 989	290	82 513	616 798	427	1 177 632	815
429	13074052	11 841	3 383	350	21 166	6 414	330	9 360	52 527	210	117 196	469
430	13074053	30 615	8 274	370	71 293	20 969	340	25 239	125 125	258	300 920	620
431	13074054	63 579	18 700	340	134 695	44 162	305	46 824	276 446	274	595 689	590
432	13074056	167 247	44 838	373	290 302	86 399	336	81 857	564 023	270	1 136 757	544
433	13074057	296 581	84 737	350	628 229	209 410	300	150 664	1 166 253	299	2 249 654	576
434	13074058	21 398	6 484	330	18 782	6 261	300	17 638	64 208	208	186 911	605
435	13074060	13 503	3 858	350	- 4 314	- 1 541	280	7 743	23 254	124	78 651	421
436	13074061	25 920	7 624	340	- 9 050	- 3 017	300	18 073	32 782	84	160 627	414
437	13074062	41 940	11 650	360	21 406	7 135	300	57 359	77 494	146	477 164	902
438	13074063	39 594	10 558	375	6 716	1 975	340	16 306	73 982	151	194 888	397
439	13074064	44 584	13 510	330	41 922	14 211	295	40 925	125 729	185	411 819	605
440	13074065	279 503	75 541	370	631 773	225 633	280	141 083	1 229 738	355	2 225 565	643
441	13074066	25 801	7 818	330	35 255	11 752	300	18 500	94 853	277	221 541	646
442	13074067	11 947	3 982	300	18 445	6 148	300	10 472	53 606	219	125 466	512
443	13074068	101 660	25 415	400	201 564	65 656	307	38 752	390 388	394	673 922	679
444	13074069	44 057	11 594	380	73 433	21 598	340	23 073	153 197	351	326 389	749
445	13074070	14 309	4 770	300	8 811	4 406	200	8 570	51 964	253	110 947	541
446	13074071	36 380	10 248	355	31 004	9 119	340	25 488	100 309	185	279 701	516
447	13074072	55 445	15 841	350	116 504	38 835	300	29 513	240 691	311	439 701	568
448	13074073	74 614	21 945	340	135 257	45 086	300	57 523	283 285	247	673 569	587
449	13074074	389 990	108 331	360	3 557 548	1 002 126	355	196 548	4 279 985	973	5 515 418	1 254
450	13074075	76 365	22 460	340	59 763	19 921	300	76 515	174 996	189	722 265	778
451	13074076	289 802	76 264	380	2 608 084	767 084	340	158 294	3 235 913	1 101	4 620 196	1 573
452	13074077	43 396	11 127	390	173 644	45 696	380	26 037	253 628	410	423 855	685
453	13074078	13 983	4 237	330	22 426	6 796	330	11 198	54 391	375	131 419	906
454	13074079	191 712	53 253	360	517 504	161 720	320	45 221	870 745	803	1 251 537	1 155
455	13074080	29 982	8 328	360	80 177	25 864	310	27 212	144 422	369	328 280	840
456	13074081	69 767	17 442	400	61 208	21 860	280	22 774	199 334	297	361 437	538
457	13074082	51 343	14 669	350	118 850	36 569	325	25 339	208 631	303	385 630	561
458	13074084	267 334	76 381	350	337 528	96 437	350	114 861	708 039	219	1 596 094	494
459	13074085	54 503	14 343	380	26 106	7 678	340	26 108	111 309	177	297 028	473
460	13074087	5 841 405	1 024 808	570	18 940 440	4 208 987	450	1 714 290	20 239 366	472	33 360 967	778
461	13074088	41 404	12 178	340	47 619	15 873	300	27 198	123 480	240	309 675	601
462	13074089	81 715	24 034	340	168 026	44 217	380	41 395	281 655	357	561 525	712
463	13074090	114 306	32 659	350	306 086	90 025	340	47 222	508 506	377	841 912	624
464	13074091	27 065	7 733	350	49 281	14 080	350	12 324	104 170	350	190 237	638
465	13074092	48 956	14 399	340	74 005	23 127	320	26 792	179 090	279	404 661	631
466	13074093	143 369	38 748	370	120 567	35 461	340	74 627	352 254	206	882 774	517
	75											
467	13075001	56 336	14 825	380	11 933	3 140	380	21 171	79 669	128	237 027	382
468	13075002	29 279	7 808	375	60 202	17 706	340	14 219	121 123	320	224 905	593
469	13075003	41 441	11 511	360	12 355	3 089	400	15 893	62 242	133	173 594	371
470	13075004	33 979	8 495	400	20 654	5 164	400	13 029	73 771	185	167 026	419
471	13075005	1 524 574	331 429	460	3 445 514	861 379	400	430 088	4 679 859	372	8 142 087	646
472	13075006	47 191	12 419	380	26 843	7 781	345	19 077	95 505	173	247 196	448

Kapitel 1			Realsteuervergleich 2017								
Tabelle 1.2			Nach Gemeinden								
Lfd. Nr.	Gemeinde-Nr.	Gemeinde	Einwohner am 30.06.2017	Gemeindeanteil an der		Gewerbesteuerumlage	Realsteuer-Istaufkommen		Davon		
				Einkommensteuer	Umsatzsteuer		EUR/ EW	Grundsteuer A			
						EUR					
1	2	3	4	5	6	7	8	9	10	11	12
473	13075007	Bargischow	306	81 411	17 913	9 099	126 541	414	16 899	5 748	294
474	13075008	Behrenhoff	769	181 004	19 028	8 806	203 943	265	23 131	7 462	310
475	13075009	Bentzin	824	142 947	27 367	17 919	274 839	334	33 864	10 924	310
476	13075010	Benz	1 022	221 943	22 349	23 203	373 667	366	13 875	4 336	320
477	13075011	Bergholz	339	51 746	2 175	7 197	110 343	325	15 369	5 157	298
478	13075012	Blankensee	551	59 162	2 669	2 643	71 963	131	11 859	3 825	310
479	13075013	Blesewitz	233	51 195	1 967	119	29 926	128	7 024	2 341	300
480	13075015	Boldekow	659	127 690	5 831	15 974	232 245	352	19 103	6 410	298
481	13075016	Boock	555	77 555	9 531	2 456	62 154	112	5 427	1 821	298
482	13075017	Brietzig	188	37 972	6 022	709	30 756	164	11 082	3 694	300
483	13075018	Brünzow	595	175 113	13 187	40 306	473 132	795	14 012	4 520	310
484	13075020	Bugewitz	278	42 295	339	2 695	70 978	255	18 299	5 718	320
485	13075021	Buggenhagen	217	30 302	885	- 18	28 863	133	9 815	3 294	298
486	13075022	Butzow	439	129 385	4 721	- 847	34 244	78	9 910	3 197	310
487	13075023	Daberkow	346	51 068	6 092	2 980	68 645	198	14 508	4 534	320
488	13075025	Dargelin	360	92 769	2 790	731	52 248	145	13 931	4 494	310
489	13075026	Dargen	572	105 229	5 406	9 270	166 619	291	15 749	5 080	310
490	13075027	Dersekow	1 058	269 578	13 926	55 419	632 966	598	26 257	8 205	320
491	13075028	Diedrichshagen	540	177 783	7 441	3 824	95 961	178	11 576	3 618	320
492	13075029	Ducherow	2 533	393 623	62 019	21 170	494 902	195	59 666	18 646	320
493	13075031	Eggesin, Stadt	4 789	1 196 338	119 876	72 715	1 317 886	275	5 915	2 175	272
494	13075032	Fahrenwalde	290	55 051	10 707	8 818	134 017	462	25 307	7 231	350
495	13075033	Ferdinandshof	2 640	438 842	75 574	31 634	612 717	232	27 207	7 773	350
496	13075034	Garz	259	35 980	3 876	740	28 214	109	1 017	328	310
497	13075035	Glasow	153	21 571	2 639	669	29 482	193	11 716	4 097	286
498	13075036	Görmin	891	197 151	8 449	38 640	488 364	548	36 333	11 720	310
499	13075037	Grambin	422	116 629	5 958	2 763	63 572	151	1 490	497	300
500	13075038	Grambow	852	144 557	7 269	1 318	99 348	117	26 812	8 937	300
501	13075039	Greifswald, Hansestadt	58 100	16 454 869	3 651 241	1 376 372	21 837 944	376	27 700	9 233	300
502	13075040	Gribow	145	22 165	5 842	2 953	58 107	401	10 316	2 579	400
503	13075041	Groß Kiesow	1 260	288 648	18 187	5 999	208 258	165	44 147	14 241	310
504	13075042	Groß Luckow	197	41 914	4 434	1 997	44 572	226	11 571	3 306	350
505	13075043	Groß Polzin	401	74 122	3 352	657	68 181	170	29 137	8 829	330
506	13075044	Gützkow, Stadt	3 026	587 553	74 663	45 171	719 356	238	58 214	17 641	330
507	13075045	Hammer a. d. Uecker	466	74 376	1 797	1 588	54 079	116	5 626	1 607	350
508	13075046	Hanshagen	899	301 617	6 027	8 148	150 096	167	3 759	1 074	350
509	13075048	Heinrichswalde	411	72 427	10 331	4 322	90 479	220	12 697	3 628	350
510	13075049	Heringsdorf	8 692	1 962 055	685 143	456 775	6 789 068	781	7 341	2 368	310
511	13075050	Hinrichshagen	867	294 539	8 586	8 630	154 600	178	8 111	2 704	300
512	13075051	Hintersee	328	50 432	6 353	2 861	65 258	199	7 648	2 637	290
513	13075053	Iven	180	30 810	1 548	747	29 376	163	10 226	4 090	250
514	13075054	Jarmen, Stadt	2 958	453 760	107 677	59 303	892 051	302	32 465	10 306	315
515	13075055	Jatznick	2 283	433 248	60 227	10 458	399 662	175	56 134	12 474	450
516	13075056	Kamminke	250	44 287	2 758	1 007	31 429	126	747	241	310
517	13075057	Karlsburg	1 196	323 018	63 315	8 668	207 794	174	22 618	5 655	400
518	13075058	Karlshagen	3 247	778 558	49 726	44 913	840 094	259	1 972	636	310
519	13075059	Katzow	604	157 737	5 095	6 870	113 594	188	9 674	3 505	276
520	13075060	Kemnitz	1 108	314 161	23 664	1 860	119 288	108	16 953	5 469	310
521	13075061	Klein Bünzow	680	158 882	21 689	20 114	298 609	439	36 081	11 639	310

Tabelle 1.2

Nach Gemeinden

Lfd. Nr.	Gemeinde-Nr.	Davon						Familienleistungs-ausgleich	Realsteuer-aufbringungskraft		Steuereinnahme-kraft einschl. Familienleistungs-ausgleich	
		Grundsteuer B			Gewerbsteuer							
		Auf-kommen	Grund-betrag	Hebe-satz	Auf-kommen	Grund-betrag	Hebe-satz		EUR	EUR/ EW	EUR	EUR/ EW
		EUR		%	EUR		%					
1	2	13	14	15	16	17	18	19	20	21	22	23
473	13075007	24 632	6 804	362	85 010	25 997	327	13 684	145 008	474	248 918	813
474	13075008	85 202	14 200	600	95 610	25 161	380	30 425	178 634	232	400 285	521
475	13075009	66 908	17 842	375	174 067	51 196	340	24 028	303 150	368	479 573	582
476	13075010	134 388	34 022	395	225 404	66 295	340	37 306	407 826	399	666 220	652
477	13075011	23 003	6 167	373	71 971	20 563	350	8 698	119 959	354	175 381	517
478	13075012	33 673	8 746	385	26 431	7 552	350	9 945	77 643	141	146 776	266
479	13075013	21 782	5 968	365	1 120	339	330	8 605	33 986	146	95 634	410
480	13075015	59 796	16 031	373	153 346	45 639	336	21 463	260 252	395	399 263	606
481	13075016	33 146	8 886	373	23 581	7 018	336	13 036	69 888	126	167 554	302
482	13075017	12 993	3 465	375	6 681	2 025	330	6 383	34 003	181	83 672	445
483	13075018	67 573	18 019	375	391 547	115 161	340	29 435	524 726	882	702 155	1 180
484	13075020	25 728	6 126	420	26 951	7 700	350	7 109	73 079	263	120 127	432
485	13075021	19 241	5 063	380	- 193	- 51	380	5 093	31 693	146	67 991	313
486	13075022	32 562	8 683	375	- 8 228	- 2 420	340	21 748	37 805	86	194 507	443
487	13075023	24 337	6 490	375	29 800	8 514	350	8 584	73 944	214	136 708	395
488	13075025	31 003	8 159	380	7 314	2 090	350	15 594	56 680	157	167 102	464
489	13075026	50 225	13 393	375	100 645	26 486	380	17 688	172 675	302	291 728	510
490	13075027	68 356	18 326	373	538 353	158 339	340	45 313	700 416	662	973 814	920
491	13075028	42 864	10 716	400	41 521	10 927	380	29 884	98 057	182	309 340	573
492	13075029	205 387	51 347	400	229 849	60 487	380	66 164	504 643	199	1 005 279	397
493	13075031	522 499	108 854	480	789 472	207 756	380	201 092	1 251 424	261	2 696 016	563
494	13075032	20 530	5 866	350	88 180	25 194	350	9 254	142 692	492	208 885	720
495	13075033	223 976	55 994	400	361 534	90 384	400	73 765	602 642	228	1 159 190	439
496	13075034	19 166	5 044	380	8 031	2 113	380	6 048	30 388	117	75 553	292
497	13075035	11 457	3 139	365	6 309	1 912	330	3 626	33 470	219	60 637	396
498	13075036	54 595	13 999	390	397 436	110 399	360	33 139	512 502	575	712 601	800
499	13075037	35 242	9 274	380	26 840	7 894	340	19 604	70 645	167	210 074	498
500	13075038	59 360	15 621	380	13 176	3 765	350	24 299	108 685	128	283 493	333
501	13075039	5 097 160	1 061 908	480	16 713 084	3 932 490	425	2 765 899	19 352 817	333	40 848 454	703
502	13075040	15 731	3 933	400	32 060	8 437	380	3 726	56 628	391	85 407	589
503	13075041	98 982	26 048	380	65 129	17 139	380	48 519	220 075	175	569 431	452
504	13075042	13 027	3 257	400	19 974	5 707	350	7 045	45 772	232	97 168	493
505	13075043	31 909	8 397	380	7 135	1 878	380	12 459	70 603	176	159 879	399
506	13075044	222 337	58 510	380	438 805	129 060	340	98 762	790 283	261	1 506 090	498
507	13075045	30 303	7 576	400	18 150	4 538	400	12 502	54 306	117	141 393	303
508	13075046	67 186	17 916	375	79 151	23 280	340	50 699	167 100	186	517 294	575
509	13075048	28 390	7 279	390	49 392	12 348	400	12 174	88 876	216	179 486	437
510	13075049	1 691 954	451 188	375	5 089 773	1 305 070	390	329 802	6 839 186	787	9 359 411	1 077
511	13075050	60 194	15 049	400	86 295	24 656	350	49 509	165 280	191	509 285	587
512	13075051	30 639	8 063	380	26 971	8 173	330	8 477	73 330	224	135 731	414
513	13075053	13 600	4 533	300	5 550	2 135	260	5 179	40 202	223	76 992	428
514	13075054	275 031	72 377	380	584 555	169 436	345	76 273	978 056	331	1 556 463	526
515	13075055	209 063	46 458	450	134 465	29 881	450	72 825	349 051	153	904 892	396
516	13075056	19 754	5 268	375	10 928	2 876	380	7 444	33 936	136	87 418	350
517	13075057	86 116	21 529	400	99 060	24 765	400	54 296	202 501	169	634 463	530
518	13075058	350 491	92 234	380	487 631	128 324	380	130 868	876 722	270	1 790 961	552
519	13075059	41 497	11 856	350	62 423	19 630	318	26 514	135 338	224	317 814	526
520	13075060	84 270	22 472	375	18 065	5 313	340	52 807	132 600	120	521 373	471
521	13075061	61 393	16 371	375	201 135	57 467	350	26 706	322 811	475	509 974	750

Kapitel 1			Realsteuervergleich 2017								
Tabelle 1.2			Nach Gemeinden								
Lfd. Nr.	Gemeinde-Nr.	Gemeinde	Einwohner am 30.06.2017	Gemeindeanteil an der		Gewerbesteuerumlage	Realsteuer-Istaufkommen		Davon		
				Einkommensteuer	Umsatzsteuer		EUR	EUR/EW	Grundsteuer A		Hebesatz
						Aufkommen			Grundbetrag	EUR	
1	2	3	4	5	6	7	8	9	10	11	12
522	13075063	Koblentz	207	38 311	1 041	2 408	45 859	222	11 087	3 696	300
523	13075065	Korswandt	603	110 357	6 355	2 625	82 132	136	4 143	1 336	310
524	13075066	Koserow	1 747	397 395	58 470	83 254	1 088 059	623	676	218	310
525	13075067	Krackow	646	108 323	30 839	50 504	580 229	898	41 057	13 778	298
526	13075068	Krien	649	106 585	13 300	25 735	318 685	491	22 741	7 788	292
527	13075069	Kröslin	1 812	458 167	27 985	16 060	333 880	184	13 917	4 489	310
528	13075070	Kruckow	609	83 870	29 489	23 127	310 472	510	33 092	10 675	310
529	13075071	Krugsdorf	414	86 497	3 623	16 197	189 800	458	2 515	949	265
530	13075072	Krummin	231	70 435	1 275	1 112	45 412	197	5 711	1 904	300
531	13075073	Krusenfelde	154	22 165	3 202	77	25 320	164	12 752	4 251	300
532	13075074	Lassan, Stadt	1 516	217 493	28 356	11 348	273 844	181	16 051	5 350	300
533	13075075	Leopoldshagen	663	99 677	7 133	1 835	69 610	105	6 419	2 140	300
534	13075076	Levenhagen	411	110 526	9 232	10 017	146 592	357	14 702	4 084	360
535	13075078	Liepgarten	777	213 170	7 230	4 816	116 136	149	8 754	3 019	290
536	13075079	Löcknitz	3 115	515 719	76 885	50 615	787 983	253	8 398	2 709	310
537	13075080	Loddin	954	271 061	45 627	27 398	448 344	470	1 904	614	310
538	13075081	Loissin	790	209 483	6 198	11 999	192 198	243	13 497	4 354	310
539	13075082	Loitz, Stadt	4 303	815 132	111 932	48 888	917 432	213	66 365	21 408	310
540	13075083	Lubmin	2 117	675 830	134 794	576 578	5 921 526	2 797	4 936	1 592	310
541	13075084	Lübs	354	61 154	13 896	7 029	114 572	324	12 475	4 024	310
542	13075085	Luckow	593	110 950	4 236	5 446	115 164	194	5 636	1 943	290
543	13075086	Lühmannsdorf	673	166 001	19 488	1 245	68 390	102	2 984	963	310
544	13075087	Lütow	385	93 235	18 536	7 513	136 980	356	5 293	1 776	298
545	13075088	Medow	535	96 880	8 838	31 888	373 851	699	28 517	9 506	300
546	13075089	Meiersberg	430	88 701	2 004	1 419	43 543	101	2 616	902	290
547	13075090	Mellenthin	435	91 583	11 617	2 144	77 895	179	10 826	3 492	310
548	13075091	Mesekehagen	999	396 971	23 262	13 321	228 486	229	14 374	4 637	310
549	13075092	Mölschow	816	228 003	16 793	4 380	130 273	160	9 495	3 063	310
550	13075093	Mönkebude	770	195 540	13 097	10 048	176 595	229	4 219	1 406	300
551	13075094	Murchin	763	175 240	32 725	21 376	341 506	448	19 536	6 302	310
552	13075095	Nadrensee	354	57 594	6 555	19 740	226 655	640	15 256	5 119	298
553	13075097	Neu Boltenhagen	590	119 172	2 076	5 549	110 811	188	16 482	5 151	320
554	13075098	Neu Kosenow	495	105 187	5 102	27 739	300 714	608	22 355	7 709	290
555	13075101	Neuenkirchen	231	90 693	1 659	10 060	131 697	570	13 510	4 358	310
556	13075102	Neuenkirchen	2 377	988 338	138 197	96 949	1 402 910	590	15 358	4 954	310
557	13075103	Nieden	166	31 446	684	52	16 458	99	6 316	2 119	298
558	13075104	Papendorf	216	37 803	524	757	31 308	145	10 165	3 279	310
559	13075105	Pasewalk, Stadt	10 344	2 305 755	749 481	201 083	3 142 195	304	29 996	9 999	300
560	13075106	Peenemünde	290	53 653	13 472	16 150	250 581	864	3 256	1 050	310
561	13075107	Penkun, Stadt	1 835	317 848	37 355	7 645	302 840	165	79 952	22 843	350
562	13075108	Plöwen	297	54 882	3 683	4 767	75 535	254	6 833	2 278	300
563	13075109	Polzow	237	63 400	1 486	644	27 307	115	5 560	1 944	286
564	13075110	Postlow	287	52 466	4 815	5 853	70 113	244	5 976	2 390	250
565	13075111	Pudagla	469	119 553	7 603	4 441	81 423	174	2 921	942	310
566	13075113	Ramin	667	80 733	10 176	17 215	237 084	355	28 489	9 190	310
567	13075114	Rankwitz	570	113 239	6 941	754	96 294	169	12 174	3 927	310
568	13075115	Rollwitz	893	208 593	24 100	30 744	420 773	471	36 530	11 784	310
569	13075116	Rossin	164	19 198	732	267	21 088	129	8 774	3 250	270
570	13075117	Rossow	439	60 476	6 033	3 026	74 557	170	14 778	4 959	298

Tabelle 1.2

Nach Gemeinden

Lfd. Nr.	Gemeinde-Nr.	Davon						Familienleistungs-ausgleich	Realsteuer-aufbringungskraft		Steuereinnahme-kraft einschl. Familienleistungs-ausgleich	
		Grundsteuer B			Gewerbsteuer							
		Auf-kommen	Grund-betrag	Hebe-satz	Auf-kommen	Grund-betrag	Hebe-satz		EUR	EUR/ EW	EUR	EUR/ EW
		EUR		%	EUR		%					
1	2	13	14	15	16	17	18	19	20	21	22	23
522	13075063	10 693	2 814	380	24 079	6 880	350	6 440	49 548	239	92 932	449
523	13075065	52 487	13 997	375	25 502	7 501	340	18 550	91 840	152	224 477	372
524	13075066	278 629	74 301	375	808 754	237 869	340	66 798	1 212 227	694	1 651 636	945
525	13075067	62 988	16 887	373	476 184	144 298	330	18 208	659 017	1 020	765 882	1 186
526	13075068	53 297	14 602	365	242 647	73 529	330	17 916	363 666	560	475 732	733
527	13075069	163 952	43 721	375	156 011	45 886	340	77 013	372 509	206	919 615	508
528	13075070	52 715	14 057	375	224 665	66 078	340	14 098	342 403	562	446 732	734
529	13075071	25 313	7 232	350	161 972	46 278	350	14 539	208 082	503	296 544	716
530	13075072	27 623	7 892	350	12 078	3 178	380	11 839	51 462	223	133 899	580
531	13075073	11 796	3 232	365	772	221	350	3 726	27 977	182	56 991	370
532	13075074	128 101	30 500	420	129 692	32 423	400	36 558	268 439	177	539 498	356
533	13075075	45 369	11 939	380	17 822	5 242	340	16 755	77 144	116	198 874	300
534	13075076	34 586	9 272	373	97 304	28 619	340	18 578	160 091	390	288 411	702
535	13075078	60 598	16 602	365	46 784	13 760	340	35 832	131 799	170	383 215	493
536	13075079	287 900	76 773	375	491 685	144 613	340	86 687	879 116	282	1 507 793	484
537	13075080	164 628	43 901	375	281 812	78 281	360	45 563	483 114	506	817 966	857
538	13075081	62 141	16 571	375	116 560	34 282	340	35 212	213 236	270	452 131	572
539	13075082	348 220	89 287	390	502 847	139 680	360	137 016	972 716	226	1 987 908	462
540	13075083	315 545	84 145	375	5 601 045	1 647 366	340	113 600	6 570 571	3 104	6 918 217	3 268
541	13075084	31 806	8 527	373	70 291	20 083	350	10 279	124 572	352	202 872	573
542	13075085	50 399	13 621	370	59 129	15 560	380	18 650	122 545	207	250 935	423
543	13075086	51 888	13 837	375	13 518	3 557	380	27 903	75 119	112	287 267	427
544	13075087	50 114	13 435	373	81 573	21 467	380	15 672	143 488	373	263 418	684
545	13075088	44 680	13 963	320	300 654	91 107	330	16 285	432 637	809	522 751	977
546	13075089	27 509	7 537	365	13 418	4 054	331	14 910	50 086	116	154 282	359
547	13075090	46 238	12 330	375	20 831	6 127	340	15 394	86 415	199	202 864	466
548	13075091	86 231	23 118	373	127 881	38 060	336	66 727	256 128	256	729 767	730
549	13075092	73 227	19 270	380	47 551	12 513	380	38 325	138 553	170	417 295	511
550	13075093	74 771	19 677	380	97 605	28 707	340	32 868	196 071	255	427 528	555
551	13075094	89 885	23 969	375	232 085	61 075	380	29 456	351 745	461	567 790	744
552	13075095	21 894	5 870	373	189 505	56 400	336	9 681	253 645	717	307 734	869
553	13075097	40 420	10 105	400	53 909	15 856	340	20 032	118 892	202	254 622	432
554	13075098	40 598	11 123	365	237 761	79 254	300	17 681	370 238	748	470 469	950
555	13075101	20 457	5 455	375	97 730	28 744	340	15 245	145 246	629	242 782	1 051
556	13075102	279 560	69 890	400	1 107 992	276 998	400	166 130	1 355 977	570	2 551 692	1 073
557	13075103	9 647	2 586	373	495	147	336	5 286	18 224	110	55 588	335
558	13075104	14 002	3 836	365	7 141	2 164	330	6 354	34 791	161	78 714	364
559	13075105	1 043 917	260 979	400	2 068 282	574 523	360	387 574	3 303 482	319	6 545 209	633
560	13075106	71 980	18 942	380	175 345	46 143	380	9 018	257 545	888	317 539	1 095
561	13075107	150 803	35 905	420	72 085	21 844	330	53 427	306 808	167	707 792	386
562	13075108	19 671	5 109	385	49 031	13 620	360	9 225	80 198	270	143 221	482
563	13075109	15 678	4 295	365	6 069	1 839	330	10 657	31 292	132	106 191	448
564	13075110	18 982	6 327	300	45 155	16 724	270	8 819	97 419	339	157 665	549
565	13075111	35 359	9 429	375	43 143	12 689	340	20 096	90 783	194	233 594	498
566	13075113	41 366	11 031	375	167 229	49 185	340	13 570	261 208	392	348 473	522
567	13075114	75 721	20 192	375	8 399	2 154	390	19 034	106 150	186	244 610	429
568	13075115	76 802	20 481	375	307 441	87 840	350	35 062	455 165	510	692 176	775
569	13075116	10 024	3 133	320	2 290	763	300	3 227	26 436	161	49 326	301
570	13075117	29 522	7 915	373	30 257	8 645	350	10 165	81 823	186	155 471	354

Kapitel 1			Realsteuervergleich 2017								
Tabelle 1.2			Nach Gemeinden								
Lfd. Nr.	Gemeinde-Nr.	Gemeinde	Einwohner am 30.06.2017	Gemeindeanteil an der		Gewerbesteuerumlage	Realsteuer-Istaufkommen		Davon Grundsteuer A		
				Einkommensteuer	Umsatzsteuer		EUR/ EW	Aufkommen	Grundbetrag	Hebesatz	
				EUR						EUR	EUR
1	2	3	4	5	6	7	8	9	10	11	12
571	13075118	Rothemühl	289	70 817	2 224	2 448	59 055	204	5 574	1 593	350
572	13075119	Rothenklempenow	602	103 491	8 250	4 306	112 480	187	25 548	8 241	310
573	13075120	Rubenow	797	204 016	135 322	- 261 385	- 2 319 955	- 2 911	20 961	6 762	310
574	13075121	Rubkow	626	109 340	11 828	1 862	115 614	185	31 565	8 417	375
575	13075122	Sarnow	404	85 395	13 506	48 440	517 334	1 281	12 990	4 190	310
576	13075123	Sassen-Trantow	851	180 114	20 221	36 092	462 201	543	38 565	12 855	300
577	13075124	Sauzin	451	145 447	7 995	2 792	75 496	167	4 298	1 409	305
578	13075125	Schmatzin	283	62 553	2 532	2 493	67 116	237	19 677	6 347	310
579	13075126	Schönwalde	443	99 211	2 795	743	52 958	120	22 303	6 195	360
580	13075127	Spantekow	1 121	217 323	22 293	8 408	224 102	200	51 023	16 459	310
581	13075128	Stolpe an der Peene	299	53 949	21 092	466	58 086	194	23 604	4 721	500
582	13075129	Stolpe auf Usedom	352	87 938	2 859	1 796	58 710	167	5 415	1 900	285
583	13075130	Strasburg (Uckermark), Stadt	4 868	817 505	173 949	64 101	1 161 174	239	70 958	23 653	300
584	13075131	Torgelow, Stadt	9 309	1 987 610	598 812	138 811	2 850 250	306	10 921	2 874	380
585	13075133	Trassenheide	922	279 706	60 579	63 652	920 209	998	1 097	354	310
586	13075134	Tutow	1 138	195 752	26 505	37 515	491 636	432	36	12	310
587	13075135	Ückeritz	1 009	262 034	57 666	21 389	352 983	350	3 573	1 153	310
588	13075136	Ueckermünde, Stadt	8 669	1 969 344	566 664	191 576	3 045 173	351	10 092	3 364	300
589	13075137	Usedom, Stadt	1 783	242 370	47 722	26 828	477 699	268	11 281	3 639	310
590	13075138	Viereck	1 046	302 719	10 755	4 059	139 585	133	15 095	4 869	310
591	13075139	Vogelsang-Warsin	353	81 666	2 159	795	38 300	108	3 758	1 212	310
592	13075140	Völschow	471	78 233	3 913	17 827	231 595	492	23 699	7 645	310
593	13075141	Wackerow	1 340	505 506	98 483	2 868	251 609	188	38 209	6 823	560
594	13075142	Weitenhagen	1 459	664 303	27 040	61 208	799 533	548	11 141	3 482	320
595	13075143	Wilhelmsburg	758	160 068	27 501	16 525	251 726	332	23 303	8 323	280
596	13075144	Wolgast, Stadt	12 190	2 647 251	743 285	406 537	5 801 673	476	21 359	7 167	298
597	13075145	Wrangelsburg	204	35 218	3 229	1 050	36 092	177	7 281	2 349	310
598	13075146	Wusterhusen	1 138	346 327	28 258	51 627	602 292	529	13 136	4 759	276
599	13075147	Zemitz	700	143 794	3 627	5 398	121 688	174	15 830	5 312	298
600	13075148	Zempin	918	174 859	24 735	21 793	361 359	394	332	111	300
601	13075149	Zerrenthin	463	89 125	2 031	1 180	54 716	118	10 309	3 436	300
602	13075150	Ziethen	471	92 473	12 088	4 721	102 546	218	18 483	5 601	330
603	13075151	Zinnowitz	4 138	954 816	219 041	163 310	2 407 575	582	3 733	1 244	300
604	13075152	Zirchow	571	75 097	21 180	5 571	96 475	169	2 943	949	310
605	13075154	Züssow	1 291	289 962	55 744	24 519	410 987	318	26 538	8 561	310
606	13075155	Neetzow-Liepen	813	135 361	6 993	26 588	376 095	463	39 943	13 314	300
	76	Landkreis Ludwigslust-Parchim									
607	13076001	Alt Krenzlin	748	196 727	8 778	3 141	103 307	138	19 335	7 242	267
608	13076002	Alt Zachun	358	109 848	2 081	5 298	102 104	285	6 572	1 878	350
609	13076003	Balow	336	67 638	8 891	3 869	69 697	207	8 459	2 729	310
610	13076004	Bandenitz	473	184 479	14 289	19 170	232 290	491	8 133	3 128	260
611	13076005	Banzkow	2 729	991 093	59 931	60 118	903 334	331	29 374	10 491	280
612	13076006	Barkhagen	621	141 760	9 823	108 442	1 128 928	1 818	24 705	7 969	310
613	13076007	Barnin	480	149 770	5 547	10 102	150 962	315	9 938	3 206	310
614	13076008	Belsch	229	60 306	1 376	11 700	154 354	674	11 488	2 872	400
615	13076009	Bengerstorf	558	146 337	4 893	4 957	118 236	212	22 472	5 618	400
616	13076010	Besitz	448	144 218	2 860	1 435	57 988	129	12 824	4 580	280

Tabelle 1.2

Nach Gemeinden

Lfd. Nr.	Gemeinde-Nr.	Davon						Familienleistungs-ausgleich	Realsteuer-aufbringungskraft		Steuereinnahme-kraft einschl. Familienleistungs-ausgleich	
		Grundsteuer B			Gewerbsteuer							
		Auf-kommen	Grund-betrag	Hebe-satz	Auf-kommen	Grund-betrag	Hebe-satz		EUR	EUR/EW	EUR	EUR/EW
		EUR		%	EUR		%					
1	2	13	14	15	16	17	18	19	20	21	22	23
571	13075118	29 001	7 612	381	24 480	6 994	350	11 904	63 671	220	146 167	506
572	13075119	45 106	12 028	375	41 826	12 302	340	17 396	123 427	205	248 258	412
573	13075120	198 256	52 868	375	- 2 539 172	- 746 815	340	34 293	- 2 569 132	- 3 224	- 1 934 115	- 2 427
574	13075121	65 434	17 449	375	18 615	5 319	350	18 379	120 648	193	258 334	413
575	13075122	33 786	9 010	375	470 558	138 399	340	14 354	573 066	1 418	637 882	1 579
576	13075123	62 714	16 504	380	360 922	103 121	350	30 275	499 280	587	693 799	815
577	13075124	41 683	10 969	380	29 515	7 977	370	24 448	81 030	180	256 129	568
578	13075125	20 376	5 362	380	27 063	7 122	380	10 514	69 650	246	142 757	504
579	13075126	24 921	8 307	300	5 734	2 124	270	16 676	62 818	142	180 757	408
580	13075127	91 399	24 373	375	81 680	24 024	340	36 530	245 935	219	513 673	458
581	13075128	29 151	7 288	400	5 331	1 333	400	9 068	50 852	170	134 495	450
582	13075129	35 848	10 098	355	17 447	5 131	340	14 781	68 164	194	171 947	488
583	13075130	449 206	116 677	385	641 010	183 146	350	137 414	1 259 765	259	2 324 533	478
584	13075131	1 054 622	222 026	475	1 784 707	396 602	450	334 097	2 445 220	263	5 226 929	561
585	13075133	228 038	60 010	380	691 074	181 862	380	47 016	940 977	1 021	1 264 627	1 372
586	13075134	121 813	32 056	380	369 787	107 185	345	32 904	539 921	474	757 568	666
587	13075135	135 524	36 140	375	213 886	61 110	350	44 045	387 195	384	729 551	723
588	13075136	845 646	222 538	380	2 189 435	547 359	400	331 027	3 017 133	348	5 692 594	657
589	13075137	175 144	45 492	385	291 274	76 651	380	40 740	493 283	277	797 286	447
590	13075138	85 059	22 682	375	39 431	11 597	340	50 884	155 281	148	515 580	493
591	13075139	27 045	7 410	365	7 497	2 272	330	13 727	43 812	124	140 570	398
592	13075140	34 716	9 258	375	173 180	50 935	340	13 150	255 399	542	332 868	707
593	13075141	176 526	25 218	700	36 874	8 194	450	84 970	159 384	119	845 475	631
594	13075142	123 843	30 961	400	664 549	174 881	380	111 663	801 393	549	1 543 190	1 058
595	13075143	63 173	16 198	390	165 250	47 214	350	26 906	272 946	360	470 896	621
596	13075144	1 366 484	303 663	450	4 413 830	1 161 534	380	444 976	5 687 894	467	9 116 870	748
597	13075145	17 412	4 582	380	11 399	3 000	380	5 920	38 161	187	81 478	399
598	13075146	72 885	20 824	350	516 271	147 506	350	58 214	659 282	579	1 040 453	914
599	13075147	54 040	14 488	373	51 818	15 422	336	24 170	136 352	195	302 546	432
600	13075148	149 326	39 296	380	211 701	62 265	340	29 392	401 635	438	608 828	663
601	13075149	32 611	8 743	373	11 796	3 370	350	14 981	60 639	131	165 597	358
602	13075150	36 855	9 828	375	47 208	13 488	350	15 544	110 218	234	225 602	479
603	13075151	630 764	180 218	350	1 773 078	466 599	380	160 495	2 526 621	611	3 697 662	894
604	13075152	39 417	10 511	375	54 115	15 916	340	12 623	107 556	188	210 886	369
605	13075154	118 242	31 531	375	266 207	70 054	380	48 740	424 793	329	794 720	616
606	13075155	80 910	22 167	365	255 242	75 965	336	22 753	422 399	520	560 918	690
	76											
607	13076001	55 612	16 166	344	28 360	8 975	316	33 068	125 271	167	360 702	482
608	13076002	34 984	8 746	400	60 548	15 137	400	18 464	100 071	280	225 166	629
609	13076003	23 651	6 307	375	37 587	11 055	340	11 369	77 036	229	161 065	479
610	13076004	59 843	17 601	340	164 314	54 771	300	31 009	290 947	615	501 555	1 060
611	13076005	255 605	65 540	390	618 355	171 765	360	166 593	958 429	351	2 115 928	775
612	13076006	50 788	13 543	375	1 053 435	309 834	340	23 828	1 250 360	2 013	1 317 331	2 121
613	13076007	42 887	11 437	375	98 137	28 864	340	25 175	167 414	349	337 803	704
614	13076008	25 868	6 807	380	116 998	33 428	350	10 137	163 933	716	224 052	978
615	13076009	49 025	12 256	400	46 739	14 163	330	24 598	123 113	221	293 985	527
616	13076010	32 043	9 155	350	13 121	4 100	320	24 242	68 755	153	238 640	533

Kapitel 1			Realsteuervergleich 2017								
Tabelle 1.2			Nach Gemeinden								
Lfd. Nr.	Gemeinde-Nr.	Gemeinde	Einwohner am 30.06.2017	Gemeindeanteil an der		Gewerbesteuerumlage	Realsteuer-Istaufkommen		Davon		
				Einkommensteuer	Umsatzsteuer				Grundsteuer A		
							EUR				
1	2	3	4	5	6	7	8	9	10	11	12
617	13076011	Blankenberg	388	90 396	4 079	1 327	55 428	143	9 501	3 007	316
618	13076012	Blievenstorf	435	84 166	7 186	9 217	144 781	333	8 701	2 900	300
619	13076013	Bobzin	256	78 106	25 659	31 715	363 793	1 421	6 074	2 025	300
620	13076014	Boizenburg/Elbe, Stadt	10 594	2 923 567	403 975	198 119	2 926 687	276	23 336	8 486	275
621	13076015	Borkow	413	78 742	1 867	1 419	64 740	157	14 420	4 506	320
622	13076016	Brahlstorf	707	180 411	21 085	14 914	227 031	321	14 235	5 392	264
623	13076017	Brenz	524	128 326	59 070	101 454	999 943	1 908	5 999	3 000	200
624	13076018	Bresegard bei Eldena	201	74 122	4 874	1 844	57 839	288	6 221	2 222	280
625	13076019	Bresegard bei Picher	288	104 932	2 801	5 119	92 013	319	7 067	2 142	330
626	13076020	Brüel, Stadt	2 566	616 795	78 923	27 568	548 906	214	22 247	6 952	320
627	13076021	Brunow	311	65 858	7 824	- 3 540	11 048	36	15 980	5 327	300
628	13076023	Bülow	338	74 122	2 109	579	47 472	140	16 687	4 768	350
629	13076024	Cambz	627	223 045	26 684	5 274	133 943	214	18 819	5 377	350
630	13076025	Crivitz, Stadt	4 872	1 201 296	198 945	90 456	1 424 364	292	35 257	11 752	300
631	13076026	Dabel	1 408	418 924	43 207	12 395	266 295	189	11 131	3 522	316
632	13076027	Dambeck	263	71 452	5 490	5 888	96 870	368	14 635	4 878	300
633	13076029	Demmen	835	376 459	28 574	7 124	220 938	265	20 881	6 525	320
634	13076030	Dersenow	473	108 111	4 831	3 206	80 252	170	14 085	5 030	280
635	13076032	Dobbertin	1 114	227 961	53 070	3 087	143 976	129	19 086	6 157	310
636	13076033	Dobin am See	1 922	688 968	15 555	28 922	507 703	264	30 730	8 419	365
637	13076034	Dömitz, Stadt	3 040	682 907	113 786	35 507	792 571	261	30 020	9 294	323
638	13076035	Domsühl	1 346	379 468	53 087	29 556	454 742	338	28 134	8 155	345
639	13076036	Dümmer	1 459	589 545	30 874	24 659	379 909	260	22 849	7 616	300
640	13076037	Eldena	1 185	281 868	37 873	21 143	393 402	332	16 283	5 428	300
641	13076038	Friedrichsruhe	873	193 930	14 850	2 157	111 868	128	24 314	7 481	325
642	13076039	Gallin	549	161 721	278 286	1 093 549	9 525 230	17 350	13 716	5 963	230
643	13076040	Gallin-Kuppentin	462	65 646	4 232	2 505	95 951	208	27 785	8 963	310
644	13076041	Gammelin	461	172 486	1 705	1 957	65 618	142	11 432	3 266	350
645	13076043	Gischow	237	47 084	1 662	3 108	58 218	246	13 087	4 362	300
646	13076044	Gneven	354	197 023	6 264	5 690	132 969	376	4 982	1 246	400
647	13076046	Göhlen	335	93 659	17 095	5 151	97 811	292	7 830	2 526	310
648	13076048	Goldberg, Stadt	3 562	839 458	95 337	43 644	877 145	246	53 937	16 345	330
649	13076049	Gorlosen	480	114 383	3 239	611	71 590	149	20 270	6 757	300
650	13076050	Grabow, Stadt	5 706	1 260 458	201 100	388 648	4 361 903	764	22 959	8 141	282
651	13076051	Granzin	437	88 955	14 325	1 422	72 679	166	25 183	8 124	310
652	13076053	Grebs-Niendorf	556	119 892	12 289	4 158	100 856	181	13 244	4 371	303
653	13076054	Gresse	706	217 069	24 977	3 408	96 983	137	13 323	5 047	264
654	13076055	Greven	739	194 904	17 678	- 1 075	88 358	120	20 745	7 153	290
655	13076056	Groß Godems	400	104 466	6 008	7 206	117 976	295	8 277	2 508	330
656	13076057	Groß Krams	181	32 336	1 613	951	33 368	184	10 241	1 707	600
657	13076058	Groß Laasch	952	273 731	21 031	18 444	286 124	301	11 155	3 598	310
658	13076060	Hagenow, Stadt	11 790	3 254 765	709 998	560 840	7 113 560	603	33 856	10 921	310
659	13076062	Hohen Pritz	362	68 062	4 587	21 324	260 707	720	14 914	4 720	316
660	13076063	Holthusen	893	351 794	54 177	45 795	499 588	559	9 830	3 277	300
661	13076064	Hoort	597	180 919	4 725	5 379	119 550	200	15 924	3 981	400
662	13076065	Hülseburg	150	51 280	2 094	9 456	138 171	921	28 053	3 117	900
663	13076067	Karenz	241	51 364	800	698	33 844	140	4 114	1 358	303
664	13076068	Karrenzin	545	135 658	7 371	7 480	155 170	285	21 228	6 153	345
665	13076069	Karstädt	599	115 485	4 480	3 980	101 877	170	10 364	3 455	300

Tabelle 1.2

Nach Gemeinden

Lfd. Nr.	Gemeinde-Nr.	Davon						Familienleistungs-ausgleich	Realsteuer-aufbringungskraft		Steuereinnahme-kraft einschl. Familienleistungs-ausgleich	
		Grundsteuer B			Gewerbsteuer							
		Auf-kommen	Grund-betrag	Hebe-satz	Auf-kommen	Grund-betrag	Hebe-satz		EUR	EUR/EW	EUR	EUR/EW
		EUR		%	EUR		%					
1	2	13	14	15	16	17	18	19	20	21	22	23
617	13076011	32 660	8 595	380	13 267	3 791	350	15 195	60 236	155	168 579	434
618	13076012	36 007	10 781	334	100 073	26 335	380	14 147	154 135	354	250 418	576
619	13076013	49 629	13 234	375	308 090	90 615	340	13 129	404 034	1 578	489 213	1 911
620	13076014	1 091 978	311 994	350	1 811 373	566 054	320	491 422	3 483 078	329	7 103 923	671
621	13076015	34 912	9 187	380	15 408	4 055	380	13 236	68 487	166	160 912	390
622	13076016	77 717	22 791	341	135 079	42 612	317	30 325	274 284	388	491 191	695
623	13076017	66 363	22 121	300	927 581	289 869	320	21 570	1 195 766	2 282	1 303 278	2 487
624	13076018	34 763	9 932	350	16 855	5 267	320	12 459	68 990	343	158 602	789
625	13076019	35 222	9 393	375	49 724	14 625	340	17 638	101 716	353	221 968	771
626	13076020	250 975	65 188	385	275 684	78 767	350	103 677	595 246	232	1 367 073	533
627	13076021	27 430	8 312	330	- 32 362	- 10 113	320	11 070	13 973	45	102 265	329
628	13076023	24 999	6 666	375	5 786	1 653	350	12 459	49 574	147	137 686	407
629	13076024	54 848	13 712	400	60 276	15 069	400	37 492	131 936	210	413 882	660
630	13076025	484 549	130 959	370	904 558	258 445	350	201 926	1 566 483	322	3 078 193	632
631	13076026	131 214	34 530	380	123 950	35 414	350	70 417	291 018	207	811 172	576
632	13076027	25 037	6 767	370	57 198	16 823	340	12 010	107 523	409	190 587	725
633	13076029	125 759	31 440	400	74 298	20 356	365	63 279	230 658	276	691 846	829
634	13076030	35 942	10 269	350	30 225	9 159	330	18 172	93 969	199	221 877	469
635	13076032	91 371	24 045	380	33 519	8 821	380	38 318	154 665	139	470 927	423
636	13076033	162 963	44 647	365	314 010	82 634	380	115 809	527 369	274	1 318 778	686
637	13076034	397 335	99 334	400	365 216	101 449	360	114 790	832 914	274	1 708 890	562
638	13076035	118 381	29 970	395	308 227	84 446	365	63 785	471 128	350	937 912	697
639	13076036	124 562	34 127	365	232 498	70 454	330	99 097	434 316	298	1 129 173	774
640	13076037	156 632	41 219	380	220 487	60 407	365	47 379	419 601	354	765 579	646
641	13076038	64 130	17 101	375	23 424	6 164	380	32 598	119 401	137	358 620	411
642	13076039	294 454	98 151	300	9 217 060	3 124 427	295	27 184	12 210 679	22 242	11 584 320	21 101
643	13076040	40 968	10 925	375	27 198	7 157	380	11 034	101 641	220	180 049	390
644	13076041	35 738	9 791	365	18 448	5 590	330	28 993	72 913	158	274 141	595
645	13076043	14 942	3 985	375	30 189	8 879	340	7 914	64 155	271	117 707	497
646	13076044	71 092	18 958	375	56 895	16 256	350	33 118	145 586	411	376 301	1 063
647	13076046	39 946	10 652	375	50 035	14 716	340	15 743	108 617	324	229 963	686
648	13076048	349 362	88 446	395	473 846	124 696	380	141 104	896 665	252	1 928 921	542
649	13076049	45 561	11 990	380	5 759	1 745	330	19 227	78 781	164	215 019	448
650	13076050	619 023	169 595	365	3 719 921	1 110 424	335	211 870	4 929 905	864	6 214 686	1 089
651	13076051	33 686	8 983	375	13 810	4 062	340	14 952	79 086	181	195 897	448
652	13076053	47 219	12 426	380	40 393	11 880	340	20 153	111 285	200	259 461	467
653	13076054	52 790	15 481	341	30 870	9 738	317	36 487	118 301	168	393 425	557
654	13076055	77 745	20 732	375	- 10 132	- 3 070	330	32 761	98 954	134	345 373	467
655	13076056	35 578	9 123	390	74 121	20 589	360	17 560	124 210	311	245 038	613
656	13076057	13 618	3 631	375	9 509	2 717	350	5 435	31 035	171	69 468	384
657	13076058	95 794	25 545	375	179 175	52 699	340	46 011	318 306	334	640 634	673
658	13076060	1 311 063	345 017	380	5 768 641	1 602 400	360	547 093	7 536 684	639	11 487 700	974
659	13076062	32 554	8 567	380	213 239	60 925	350	11 441	280 871	776	343 637	949
660	13076063	97 227	27 779	350	392 531	130 844	300	59 133	621 282	696	1 040 591	1 165
661	13076064	49 841	12 780	390	53 785	15 367	350	30 411	124 693	209	335 369	562
662	13076065	15 562	3 891	400	94 556	27 016	350	8 620	128 174	854	180 711	1 205
663	13076067	22 951	6 040	380	6 779	1 994	340	8 634	37 417	155	97 517	405
664	13076068	55 933	13 811	405	78 009	21 372	365	22 803	158 566	291	316 917	581
665	13076069	48 299	13 233	365	43 214	11 372	380	19 412	109 891	183	245 288	409

Kapitel 1			Realsteuervergleich 2017								
Tabelle 1.2			Nach Gemeinden								
Lfd. Nr.	Gemeinde-Nr.	Gemeinde	Einwohner am 30.06.2017	Gemeindeanteil an der		Gewerbesteuerumlage	Realsteuer-Istaufkommen		Davon		
				Einkommensteuer	Umsatzsteuer		EUR	EUR/EW	Grundsteuer A		Hebesatz
						Aufkommen			Grundbetrag	EUR	
1	2	3	4	5	6	7	8	9	10	11	12
666	13076070	Kirch Jesar	620	194 354	9 004	5 151	126 671	204	20 845	2 316	900
667	13076071	Klein Rogahn	1 331	611 879	8 680	4 758	148 879	112	10 249	3 584	286
668	13076072	Kobrow	421	108 068	41 465	12 812	180 205	428	18 190	5 684	320
669	13076073	Kogel	680	179 097	14 982	9 949	163 931	241	16 555	5 518	300
670	13076075	Kreien	362	114 722	16 506	902	49 183	136	13 811	4 604	300
671	13076076	Kremmin	235	43 863	9 144	12 299	152 744	650	7 944	2 648	300
672	13076077	Kritzow	450	96 541	6 299	3 380	88 453	197	19 866	6 666	298
673	13076078	Kuhlen-Wendorf	799	191 133	11 054	2 695	139 517	175	40 183	12 557	320
674	13076079	Kuhstorf	758	239 318	9 241	14 058	212 407	280	17 734	2 533	700
675	13076080	Langen Brütz	468	238 598	4 544	1 320	63 063	135	20 639	3 440	600
676	13076082	Leezen	2 204	787 924	179 968	50 630	710 091	322	26 647	9 690	275
677	13076084	Leussow	241	61 366	2 352	3 492	58 380	242	5 865	2 095	280
678	13076085	Lewitzrand	1 364	401 294	10 360	6 912	214 920	158	37 847	11 469	330
679	13076086	Lübesse	703	300 006	60 889	67 125	786 958	1 119	6 262	1 842	340
680	13076087	Lüblow	563	185 411	3 395	3 757	88 357	157	8 247	2 999	275
681	13076088	Lübtheen, Stadt	4 829	974 904	166 539	144 319	2 047 630	424	77 719	19 430	400
682	13076089	Lübz, Stadt	6 208	1 519 229	334 053	172 286	2 519 532	406	49 437	14 981	330
683	13076090	Ludwigslust, Stadt	12 386	3 117 497	845 713	508 649	6 475 157	523	32 287	10 835	298
684	13076092	Lüttow-Valluhn	857	228 639	158 362	433 547	4 367 405	5 096	16 260	5 420	300
685	13076093	Malk Göhren	401	93 786	3 310	2 154	73 977	184	11 499	3 593	320
686	13076094	Malliß	1 137	235 420	24 716	14 712	301 478	265	10 323	2 828	365
687	13076095	Marnitz	766	167 442	16 443	2 735	106 436	139	18 081	6 129	295
688	13076096	Mestlin	757	145 913	7 967	8 227	180 163	238	36 041	10 922	330
689	13076097	Milow	405	99 508	8 984	7 743	119 378	295	18 303	6 101	300
690	13076098	Möllenbeck	181	28 013	364	1 582	43 267	239	13 531	4 510	300
691	13076099	Moraas	460	159 433	4 136	4 781	98 194	213	7 077	2 022	350
692	13076100	Muchow	277	54 670	5 544	770	44 124	159	11 879	3 986	298
693	13076101	Mustin	395	61 027	7 630	4 692	92 712	235	19 071	6 152	310
694	13076102	Neu Gülze	765	247 328	16 705	33 567	379 551	496	9 728	3 450	282
695	13076103	Neu Kaliß	1 964	499 488	76 935	74 814	974 952	496	12 866	4 246	303
696	13076104	Neu Poserin	522	133 072	8 428	8 912	178 284	342	17 088	5 512	310
697	13076105	Neustadt-Glewe, Stadt	6 887	1 611 914	324 668	267 848	3 281 031	476	42 036	14 698	286
698	13076106	Nostorf	672	141 972	6 317	8 118	95 645	142	8 551	4 276	200
699	13076107	Pampow	2 996	1 297 414	138 562	106 329	1 230 454	411	6 023	2 008	300
700	13076108	Parchim, Stadt	18 027	3 889 274	1 226 656	818 459	9 730 856	540	69 833	14 858	470
701	13076109	Passow	686	197 066	8 037	8 184	167 405	244	23 364	7 301	320
702	13076110	Pätow-Steegen	390	131 377	11 054	9 111	115 973	297	6 727	2 242	300
703	13076111	Picher	644	138 794	10 649	3 923	129 088	200	22 649	4 530	500
704	13076112	Pinnow	1 937	1 054 747	21 421	50 470	746 213	385	6 630	2 139	310
705	13076113	Plate	3 331	1 593 351	144 450	66 572	985 522	296	12 037	4 039	298
706	13076114	Plau am See, Stadt	6 046	1 426 884	262 481	114 998	1 853 889	307	42 286	13 641	310
707	13076115	Prislich	695	124 766	8 254	5 686	132 144	190	21 751	7 250	300
708	13076116	Pritzler	431	127 860	13 969	8 397	185 994	432	47 267	5 252	900
709	13076117	Raben Steinfeld	1 035	550 598	20 113	16 683	266 571	258	2 557	852	300
710	13076118	Rastow	1 888	552 674	37 586	42 646	646 026	342	19 423	6 474	300
711	13076119	Redefin	549	112 730	12 660	14 942	239 614	436	11 477	2 550	450
712	13076120	Rom	800	225 291	18 342	7 871	182 457	228	29 475	8 932	330
713	13076121	Schossin	238	98 618	5 722	19 293	211 709	890	10 022	3 341	300
714	13076122	Schwanheide	706	200 244	10 074	14 078	212 100	300	9 246	3 302	280

Tabelle 1.2

Nach Gemeinden

Lfd. Nr.	Gemeinde-Nr.	Davon						Familienleistungs-ausgleich	Realsteuer-aufbringungskraft		Steuereinnahme-kraft einschl. Familienleistungs-ausgleich	
		Grundsteuer B			Gewerbsteuer							
		Auf-kommen	Grund-betrag	Hebe-satz	Auf-kommen	Grund-betrag	Hebe-satz		EUR	EUR/ EW	EUR	EUR/ EW
		EUR		%	EUR		%					
1	2	13	14	15	16	17	18	19	20	21	22	23
666	13076070	54 319	13 928	390	51 507	14 716	350	32 669	121 843	197	352 719	569
667	13076071	93 770	25 690	365	44 860	13 594	330	102 851	171 493	129	890 145	669
668	13076072	33 891	8 919	380	128 124	36 607	350	18 165	193 759	460	348 646	828
669	13076073	53 575	16 485	325	93 801	28 425	330	30 104	194 475	286	408 709	601
670	13076075	26 355	7 530	350	9 017	2 576	350	19 284	56 196	155	205 805	569
671	13076076	25 326	6 939	365	119 474	35 139	340	7 373	170 231	724	218 312	929
672	13076077	36 139	9 689	373	32 448	9 657	336	16 228	98 559	219	214 247	476
673	13076078	72 380	19 047	380	26 954	7 701	350	32 127	149 497	187	381 116	477
674	13076079	62 128	17 751	350	132 545	40 165	330	40 227	234 653	310	509 382	672
675	13076080	29 220	8 349	350	13 204	3 773	350	40 106	60 495	129	342 422	732
676	13076082	213 306	60 945	350	470 138	144 658	325	132 442	834 248	379	1 883 952	855
677	13076084	20 584	5 966	345	31 931	9 978	320	10 315	69 529	289	140 070	581
678	13076085	105 977	27 174	390	71 096	19 749	360	67 453	225 917	166	698 112	512
679	13076086	109 451	29 343	373	671 245	191 784	350	50 428	853 056	1 213	1 197 255	1 703
680	13076087	47 909	14 741	325	32 201	10 734	300	31 166	112 440	200	328 656	584
681	13076088	485 491	121 373	400	1 484 420	412 339	360	163 872	2 130 127	441	3 291 123	682
682	13076089	698 006	174 502	400	1 772 089	492 247	360	255 367	2 642 487	426	4 578 850	738
683	13076090	1 356 377	363 640	373	5 086 493	1 453 284	350	524 020	7 053 366	569	11 031 947	891
684	13076092	263 416	75 262	350	4 087 729	1 238 706	330	38 432	5 004 809	5 840	4 996 695	5 830
685	13076093	40 934	10 772	380	21 544	6 155	350	15 765	80 237	200	190 943	476
686	13076094	131 423	32 856	400	159 732	42 035	380	39 572	306 676	270	591 671	520
687	13076095	60 227	16 278	370	28 128	7 813	360	28 145	117 847	154	327 143	427
688	13076096	59 505	15 065	395	84 617	23 505	360	24 527	186 999	247	357 180	472
689	13076097	30 283	8 412	360	70 792	22 123	320	16 726	138 338	342	255 813	632
690	13076098	13 919	3 813	365	15 817	4 519	350	4 709	47 465	262	78 969	436
691	13076099	43 305	12 373	350	47 812	13 661	350	26 799	110 340	240	295 927	643
692	13076100	24 855	6 664	373	7 390	2 199	336	9 189	49 149	177	117 783	425
693	13076101	28 060	7 483	375	45 581	13 406	340	10 258	101 708	257	175 931	445
694	13076102	61 003	17 232	354	308 820	95 907	322	41 573	445 438	582	717 477	938
695	13076103	235 317	61 926	380	726 769	213 756	340	83 959	1 081 614	551	1 667 182	849
696	13076104	74 624	19 900	375	86 572	25 462	340	22 368	197 772	379	352 729	676
697	13076105	713 574	195 500	365	2 525 421	765 279	330	270 947	3 759 655	546	5 699 335	828
698	13076106	29 105	9 702	300	57 989	23 196	250	23 864	142 078	211	306 113	456
699	13076107	300 889	88 237	341	923 542	303 797	304	218 082	1 525 451	509	3 073 180	1 026
700	13076108	1 710 281	468 570	365	7 950 742	2 338 454	340	653 748	10 847 109	602	15 798 328	876
701	13076109	59 867	15 156	395	84 174	23 382	360	33 125	175 475	256	405 519	591
702	13076110	31 156	8 902	350	78 090	26 030	300	22 083	142 939	367	298 343	765
703	13076111	66 093	16 947	390	40 346	11 207	360	23 330	128 419	199	297 269	462
704	13076112	191 623	51 099	375	547 960	144 200	380	177 292	766 899	396	1 969 890	1 017
705	13076113	326 786	87 610	373	646 699	190 206	340	267 826	1 101 104	331	3 040 159	913
706	13076114	694 475	182 757	380	1 117 128	328 567	340	239 845	2 056 356	340	3 870 566	640
707	13076115	56 784	14 943	380	53 609	16 245	330	20 972	147 514	212	295 820	426
708	13076116	54 762	13 039	420	83 965	23 990	350	21 492	162 308	377	317 233	736
709	13076117	101 949	29 128	350	162 065	47 666	340	92 550	305 847	296	952 425	920
710	13076118	200 139	51 984	385	426 464	121 847	350	92 899	700 115	371	1 340 628	710
711	13076119	57 368	15 097	380	170 769	42 692	400	18 949	232 979	424	362 375	660
712	13076120	72 025	18 234	395	80 957	22 488	360	37 869	190 314	238	463 946	580
713	13076121	19 778	5 419	365	181 909	55 124	330	16 577	241 296	1 014	342 919	1 441
714	13076122	74 145	21 184	350	128 709	40 222	320	33 659	251 855	357	481 754	682

Kapitel 1			Realsteuervergleich 2017								
Tabelle 1.2			Nach Gemeinden								
Lfd. Nr.	Gemeinde-Nr.	Gemeinde	Einwohner am 30.06.2017	Gemeindeanteil an der		Gewerbesteuerumlage	Realsteuer-Istaufkommen		Davon Grundsteuer A		
				Einkommensteuer	Umsatzsteuer		EUR/EW	Aufkommen	Grundbetrag	Hebesatz	
				EUR					EUR	EUR	%
1	2	3	4	5	6	7	8	9	10	11	12
715	13076123	Setzin	468	141 082	2 947	2 433	82 700	177	16 971	5 303	320
716	13076125	Siggelkow	861	230 503	14 646	5 407	142 824	166	25 343	8 861	286
717	13076126	Spornitz	1 275	314 754	45 313	17 779	344 175	270	31 850	9 652	330
718	13076128	Sternberg, Stadt	4 249	811 954	136 173	66 922	1 052 179	248	33 254	10 523	316
719	13076129	Stolpe	355	82 005	6 264	9 497	154 530	435	12 648	3 953	320
720	13076130	Stralendorf	1 375	623 533	42 884	21 135	321 194	234	9 037	3 012	300
721	13076131	Strohkirchen	318	74 673	2 314	2 220	56 497	178	10 145	2 029	500
722	13076132	Suckow	513	121 079	3 545	4 585	106 131	207	18 641	6 214	300
723	13076133	Sukow	1 472	569 372	15 943	12 445	259 287	176	8 441	2 861	295
724	13076134	Sülstorf	834	327 468	11 299	15 656	233 304	280	11 130	3 373	330
725	13076135	Techentin	733	182 148	12 225	15 193	260 167	355	37 559	12 116	310
726	13076136	Teldau	1 005	236 733	9 899	7 493	146 997	146	20 133	7 457	270
727	13076137	Tessenow	582	131 335	23 364	15 302	254 140	437	18 989	6 125	310
728	13076138	Tessin b. Boizenburg	427	135 107	4 400	5 190	83 128	195	4 977	1 885	264
729	13076139	Toddin	446	174 562	20 741	7 161	125 392	281	9 112	2 939	310
730	13076140	Tramm	938	276 952	9 507	8 135	193 309	206	22 788	7 121	320
731	13076141	Uelitz	431	142 142	1 443	3 292	63 783	148	4 892	1 631	300
732	13076142	Vellahn	2 696	709 649	37 300	203 839	2 190 008	812	61 825	23 330	265
733	13076143	Vielank	1 310	321 281	25 413	24 417	424 526	324	36 124	12 245	295
734	13076145	Warlitz	428	97 262	4 213	3 702	114 696	268	44 707	4 967	900
735	13076146	Warlow	478	154 771	3 612	4 888	99 905	209	6 120	2 040	300
736	13076147	Warsow	655	234 996	5 823	9 430	150 166	229	12 707	4 236	300
737	13076148	Weitendorf	380	109 085	8 899	6 018	116 495	307	21 925	5 695	385
738	13076151	Werder	374	90 099	5 036	4 442	87 985	235	19 184	6 395	300
739	13076152	Wittenburg, Stadt	6 343	1 710 828	490 595	325 836	4 136 155	652	62 862	20 954	300
740	13076153	Wittendörp	2 923	790 255	97 258	77 260	1 154 208	395	95 217	27 205	350
741	13076154	Wittenförden	2 553	1 560 634	70 185	70 891	821 751	322	13 371	4 457	300
742	13076155	Witzin	423	93 532	5 903	6 382	110 174	260	8 654	2 739	316
743	13076156	Wöbbelin	920	232 750	28 037	26 927	346 555	377	9 762	3 550	275
744	13076158	Zapel	455	109 509	2 032	3 984	80 559	177	6 155	1 810	340
745	13076159	Zarrentin am Schaalsee, Stadt	5 208	1 419 467	155 696	329 519	3 711 938	713	64 384	21 461	300
746	13076160	Ziegendorf	596	144 769	7 791	6 869	154 903	260	26 168	7 930	330
747	13076161	Zierzow	355	87 006	11 867	1 889	76 858	217	11 801	3 934	300
748	13076162	Zölkow	793	180 834	7 873	27 349	382 034	482	39 625	12 008	330
749	13076163	Zülow	148	49 203	1 293	550	23 246	157	5 861	1 954	300
750	13076164	Obere Warnow	785	165 535	12 045	18 005	313 861	400	50 783	14 509	350
751	13076165	Gehlsbach	507	96 711	8 045	3 602	99 032	195	26 932	8 161	330
752	13076166	Ganzlin	1 453	319 331	54 468	54 236	744 872	513	49 105	15 840	310
753	13076167	Kloster Tempzin	565	139 133	11 194	2 132	79 969	142	22 508	6 821	330

Tabelle 1.2

Nach Gemeinden

Lfd. Nr.	Gemeinde-Nr.	Davon						Familienleistungsausgleich	Realsteuer-aufbringungskraft		Steuereinnahme-kraft einschl. Familienleistungs-ausgleich	
		Grundsteuer B			Gewerbsteuer							
		Auf-kommen	Grund-betrag	Hebe-satz	Auf-kommen	Grund-betrag	Hebe-satz		EUR	EUR/ EW	EUR	EUR/ EW
		EUR		%	EUR		%					
1	2	13	14	15	16	17	18	19	20	21	22	23
715	13076123	40 699	10 175	400	25 030	6 953	360	23 715	86 117	184	251 427	537
716	13076125	66 499	18 219	365	50 982	15 449	330	38 745	163 497	190	441 984	513
717	13076126	129 455	32 364	400	182 870	50 797	360	52 907	359 194	282	754 389	592
718	13076128	349 708	92 028	380	669 217	191 205	350	136 481	1 144 109	269	2 161 795	509
719	13076129	44 198	11 189	395	97 684	27 134	360	13 784	162 209	457	254 765	718
720	13076130	112 886	30 928	365	199 271	60 385	330	104 810	368 244	268	1 118 336	813
721	13076131	23 517	5 879	400	22 835	6 343	360	12 552	55 251	174	142 569	448
722	13076132	42 948	11 453	375	44 542	13 101	340	20 352	117 585	229	257 976	503
723	13076133	115 734	31 708	365	135 112	35 556	380	95 706	277 496	189	946 072	643
724	13076134	70 092	18 445	380	152 082	44 730	340	55 044	257 456	309	635 612	762
725	13076135	57 650	15 373	375	164 958	43 410	380	30 617	267 107	364	476 904	651
726	13076136	60 500	17 286	350	66 364	21 408	310	39 792	177 556	177	456 488	454
727	13076137	86 503	23 067	375	148 648	43 720	340	22 076	281 953	484	443 427	762
728	13076138	31 145	9 133	341	47 006	14 828	317	22 710	100 574	236	257 601	603
729	13076139	46 717	12 458	375	69 563	20 460	340	29 342	139 227	312	356 712	800
730	13076140	82 195	22 215	370	88 326	23 244	380	46 553	204 314	218	529 191	564
731	13076141	30 674	9 022	340	28 217	9 406	300	23 893	78 858	183	243 043	564
732	13076142	206 269	59 788	345	1 921 914	582 398	330	119 285	2 522 283	936	3 184 677	1 181
733	13076143	151 908	40 401	376	236 494	69 762	339	54 004	472 952	361	849 233	648
734	13076145	34 025	8 954	380	35 964	10 578	340	16 349	93 540	219	207 661	485
735	13076146	46 862	12 332	380	46 923	13 965	336	26 015	111 372	233	290 883	609
736	13076147	48 545	13 300	365	88 914	26 944	330	39 500	171 335	262	442 223	675
737	13076148	34 387	8 932	385	60 183	17 195	350	18 336	120 687	318	250 989	660
738	13076151	26 286	7 104	370	42 515	12 691	335	15 145	98 177	263	204 015	545
739	13076152	908 027	238 954	380	3 165 266	930 961	340	287 573	4 588 123	723	6 751 283	1 064
740	13076153	308 463	81 174	380	750 528	220 744	340	132 834	1 262 173	432	2 205 260	754
741	13076154	210 867	65 082	324	597 513	202 547	295	262 327	1 053 421	413	2 875 675	1 126
742	13076155	37 699	9 921	380	63 821	18 235	350	15 722	119 449	282	228 224	540
743	13076156	90 606	26 263	345	246 187	76 933	320	39 123	412 533	448	685 516	745
744	13076158	30 584	8 995	340	43 820	11 382	385	18 407	86 762	191	212 727	468
745	13076159	540 662	150 184	360	3 106 892	941 482	330	238 598	4 253 000	817	5 737 243	1 102
746	13076160	58 084	14 705	395	70 651	19 625	360	24 334	161 391	271	331 417	556
747	13076161	47 247	12 944	365	17 810	5 397	330	14 625	87 665	247	199 273	561
748	13076162	61 109	15 471	395	281 300	78 139	360	30 396	398 067	502	589 822	744
749	13076163	12 201	3 343	365	5 184	1 571	330	8 271	26 272	178	84 489	571
750	13076164	67 593	16 486	410	195 485	51 443	380	27 825	309 672	394	497 072	633
751	13076165	38 136	10 743	355	33 964	10 292	330	16 256	110 148	217	227 557	449
752	13076166	168 903	45 041	375	526 864	154 960	340	53 676	825 095	568	1 198 335	825
753	13076167	34 923	9 071	385	22 538	6 091	370	23 387	82 988	147	254 570	451

Kapitel 2		Übersicht über die Streuung der Hebesätze 2017								
Tabelle 2.1		Nach Größenklassen								
Lfd. Nr.	Gebietskörperschaftsgruppe Gemeindegrößenklasse 1) von ... bis unter ... Einwohnern	Anzahl der Gemeinden		Von den Gemeinden erheben nach einem Hebesatz von						
		insgesamt	die diese Steuer erheben	1	176	201	226	251	276	301
				bis						
1	2	3	4	175	200	225	250	275	300	325
1	2	3	4	5	6	7	8	9	10	11
Grundsteuer A										
1	Mecklenburg-Vorpommern	753	753	-	18	3	46	50	304	164
	kreisfreie Städte									
2	50 000 - 100 000	1	1	-	-	-	-	-	-	-
3	200 000 - 500 000	1	1	-	-	-	-	-	1	-
4	zusammen	2	2	-	-	-	-	-	1	-
	kreisangehörige Gemeinden									
5	unter 1 000	514	514	-	13	3	32	35	208	113
6	1 000 - 3 000	147	147	-	2	-	11	9	57	32
7	3 000 - 5 000	41	41	-	1	-	1	2	19	8
8	5 000 - 10 000	30	30	-	1	-	1	2	10	9
9	10 000 - 20 000	12	12	-	1	-	1	2	4	1
10	20 000 - 50 000	4	4	-	-	-	-	-	2	1
11	50 000 - 100 000	3	3	-	-	-	-	-	3	-
12	zusammen	751	751	-	18	3	46	50	303	164
Grundsteuer B										
13	Mecklenburg-Vorpommern	753	753	-	-	-	-	-	60	19
	kreisfreie Städte									
14	50 000 - 100 000	1	1	-	-	-	-	-	-	-
15	200 000 - 500 000	1	1	-	-	-	-	-	-	-
16	zusammen	2	2	-	-	-	-	-	-	-
	kreisangehörige Gemeinden									
17	unter 1 000	514	514	-	-	-	-	-	56	14
18	1 000 - 3 000	147	147	-	-	-	-	-	4	5
19	3 000 - 5 000	41	41	-	-	-	-	-	-	-
20	5 000 - 10 000	30	30	-	-	-	-	-	-	-
21	10 000 - 20 000	12	12	-	-	-	-	-	-	-
22	20 000 - 50 000	4	4	-	-	-	-	-	-	-
23	50 000 - 100 000	3	3	-	-	-	-	-	-	-
24	zusammen	751	751	-	-	-	-	-	60	19
Gewerbsteuer										
25	Mecklenburg-Vorpommern	753	753	-	2	1	10	6	99	83
	kreisfreie Städte									
26	50 000 - 100 000	1	1	-	-	-	-	-	-	-
27	200 000 - 500 000	1	1	-	-	-	-	-	-	-
28	zusammen	2	2	-	-	-	-	-	-	-
	kreisangehörige Gemeinden									
29	unter 1 000	514	514	-	2	1	7	6	73	59
30	1 000 - 3 000	147	147	-	-	-	1	-	18	18
31	3 000 - 5 000	41	41	-	-	-	1	-	5	4
32	5 000 - 10 000	30	30	-	-	-	1	-	2	-
33	10 000 - 20 000	12	12	-	-	-	-	-	-	2
34	20 000 - 50 000	4	4	-	-	-	-	-	1	-
35	50 000 - 100 000	3	3	-	-	-	-	-	-	-
36	zusammen	751	751	-	2	1	10	6	99	83

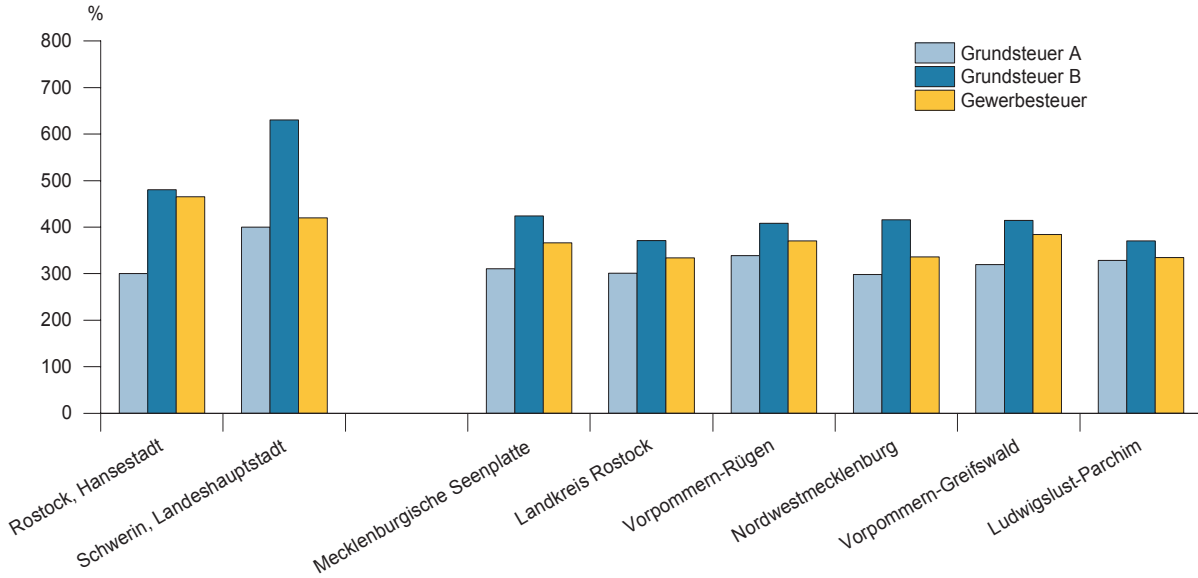
Kapitel 2		Übersicht über die Streuung der Hebesätze 2017								
Tabelle 2.1		Nach Größenklassen								
Lfd. Nr.	Gebietskörperschaftsgruppe Gemeindegrößenklasse 1) von ... bis unter ... Einwohnern	Von den Gemeinden erheben nach einem Hebesatz von							über 500	Gewogener Durchschnitts- hebesatz
		326	351	376	401	426	451	476		
		bis								
1	2	350	375	400	425	450	475	500	19	20
		Grundsteuer A								
1	Mecklenburg-Vorpommern	85	11	47	2	4	1	6	12	316
	kreisfreie Städte									
2	50 000 - 100 000	-	-	1	-	-	-	-	-	400
3	200 000 - 500 000	-	-	-	-	-	-	-	-	300
4	zusammen	-	-	1	-	-	-	-	-	338
	kreisangehörige Gemeinden									
5	unter 1 000	62	5	28	-	2	-	4	9	313
6	1 000 - 3 000	13	4	11	2	2	-	1	3	321
7	3 000 - 5 000	5	1	4	-	-	-	-	-	322
8	5 000 - 10 000	4	1	2	-	-	-	-	-	310
9	10 000 - 20 000	1	-	-	-	-	1	1	-	321
10	20 000 - 50 000	-	-	1	-	-	-	-	-	316
11	50 000 - 100 000	-	-	-	-	-	-	-	-	300
12	zusammen	85	11	46	2	4	1	6	12	316
		Grundsteuer B								
13	Mecklenburg-Vorpommern	161	245	209	33	10	2	7	7	424
	kreisfreie Städte									
14	50 000 - 100 000	-	-	-	-	-	-	-	1	630
15	200 000 - 500 000	-	-	-	-	-	-	1	-	480
16	zusammen	-	-	-	-	-	-	1	1	533
	kreisangehörige Gemeinden									
17	unter 1 000	118	171	122	27	2	-	3	1	366
18	1 000 - 3 000	30	44	52	5	5	-	-	2	372
19	3 000 - 5 000	6	17	15	-	2	-	1	-	378
20	5 000 - 10 000	3	10	14	1	-	1	1	-	384
21	10 000 - 20 000	4	3	3	-	1	1	-	-	379
22	20 000 - 50 000	-	-	3	-	-	-	-	1	462
23	50 000 - 100 000	-	-	-	-	-	-	1	2	530
24	zusammen	161	245	209	33	10	2	6	6	401
		Gewerbsteuer								
25	Mecklenburg-Vorpommern	326	56	155	6	8	1	-	-	377
	kreisfreie Städte									
26	50 000 - 100 000	-	-	-	1	-	-	-	-	420
27	200 000 - 500 000	-	-	-	-	-	1	-	-	465
28	zusammen	-	-	-	1	-	1	-	-	454
	kreisangehörige Gemeinden									
29	unter 1 000	229	34	101	1	1	-	-	-	328
30	1 000 - 3 000	60	11	35	1	3	-	-	-	337
31	3 000 - 5 000	18	5	8	-	-	-	-	-	338
32	5 000 - 10 000	15	3	6	2	1	-	-	-	333
33	10 000 - 20 000	3	3	4	-	-	-	-	-	361
34	20 000 - 50 000	1	-	1	-	1	-	-	-	386
35	50 000 - 100 000	-	-	-	1	2	-	-	-	437
36	zusammen	326	56	155	5	8	-	-	-	353

Kapitel 2			Übersicht über die Streuung der Hebesätze 2017									
Tabelle 2.2			Nach Kreisen									
Lfd. Nr.	Kreis-Nr.	Land Kreisfreie Stadt Landkreis	Anzahl der Gemeinden		Von den Gemeinden erheben nach einem Hebesatz von							
			insgesamt	die diese Steuer erheben	1	176	201	226	251	276	301	
					bis							
1	2	3	4	5	175	200	225	250	275	300	325	
Grundsteuer A												
1		Mecklenburg-Vorpommern	753	753	-	18	3	46	50	304	164	
2	03	Rostock, Hansestadt	1	1	-	-	-	-	-	1	-	
3	04	Schwerin, Landeshauptstadt	1	1	-	-	-	-	-	-	-	
4	71	Mecklenburgische Seenplatte	156	156	-	2	-	10	14	82	23	
5	72	Landkreis Rostock	117	117	-	6	-	18	10	41	22	
6	73	Vorpommern-Rügen	105	105	-	3	-	1	5	41	7	
7	74	Nordwestmecklenburg	86	86	-	5	3	14	7	38	10	
8	75	Vorpommern-Greifswald	140	140	-	-	-	2	3	48	65	
9	76	Ludwigslust-Parchim	147	147	-	2	-	1	11	53	37	
Grundsteuer B												
10		Mecklenburg-Vorpommern	753	753	-	-	-	-	-	60	19	
11	03	Rostock, Hansestadt	1	1	-	-	-	-	-	-	-	
12	04	Schwerin, Landeshauptstadt	1	1	-	-	-	-	-	-	-	
13	71	Mecklenburgische Seenplatte	156	156	-	-	-	-	-	25	4	
14	72	Landkreis Rostock	117	117	-	-	-	-	-	10	4	
15	73	Vorpommern-Rügen	105	105	-	-	-	-	-	8	3	
16	74	Nordwestmecklenburg	86	86	-	-	-	-	-	11	3	
17	75	Vorpommern-Greifswald	140	140	-	-	-	-	-	3	2	
18	76	Ludwigslust-Parchim	147	147	-	-	-	-	-	3	3	
Gewerbsteuer												
19		Mecklenburg-Vorpommern	753	753	-	2	1	10	6	99	83	
20	03	Rostock, Hansestadt	1	1	-	-	-	-	-	-	-	
21	04	Schwerin, Landeshauptstadt	1	1	-	-	-	-	-	-	-	
22	71	Mecklenburgische Seenplatte	156	156	-	-	1	3	2	24	28	
23	72	Landkreis Rostock	117	117	-	-	-	1	1	21	14	
24	73	Vorpommern-Rügen	105	105	-	-	-	4	-	18	11	
25	74	Nordwestmecklenburg	86	86	-	2	-	1	-	27	12	
26	75	Vorpommern-Greifswald	140	140	-	-	-	-	3	2	1	
27	76	Ludwigslust-Parchim	147	147	-	-	-	1	-	7	17	

Kapitel 2			Übersicht über die Streuung der Hebesätze 2017								
Tabelle 2.2			Nach Kreisen								
Lfd. Nr.	Kreis-Nr.	Land Kreisfreie Stadt Landkreis	Von den Gemeinden erheben nach einem Hebesatz von							über 500	Gewogener Durchschnitts- hebesatz
			326	351	376	401	426	451	476		
			bis								
1	2	3	350	375	400	425	450	475	500	20	21
			Grundsteuer A								
1		Mecklenburg-Vorpommern	85	11	47	2	4	1	6	12	316
2	03	Rostock, Hansestadt	-	-	-	-	-	-	-	-	300
3	04	Schwerin, Landeshauptstadt	-	-	1	-	-	-	-	-	400
4	71	Mecklenburgische Seenplatte	14	2	6	1	-	-	1	1	311
5	72	Landkreis Rostock	13	1	5	-	1	-	-	-	301
6	73	Vorpommern-Rügen	18	3	23	1	-	-	-	3	339
7	74	Nordwestmecklenburg	4	-	3	-	1	-	1	-	298
8	75	Vorpommern-Greifswald	12	3	3	-	1	-	2	1	320
9	76	Ludwigslust-Parchim	24	2	6	-	1	1	2	7	328
			Grundsteuer B								
10		Mecklenburg-Vorpommern	161	245	209	33	10	2	7	7	424
11	03	Rostock, Hansestadt	-	-	-	-	-	-	1	-	480
12	04	Schwerin, Landeshauptstadt	-	-	-	-	-	-	-	1	630
13	71	Mecklenburgische Seenplatte	40	42	31	10	2	-	1	1	424
14	72	Landkreis Rostock	23	35	24	16	4	-	1	-	371
15	73	Vorpommern-Rügen	30	23	34	1	2	-	2	2	408
16	74	Nordwestmecklenburg	34	23	14	-	-	-	-	1	416
17	75	Vorpommern-Greifswald	6	68	50	3	2	2	2	2	414
18	76	Ludwigslust-Parchim	28	54	56	3	-	-	-	-	370
			Gewerbsteuer								
19		Mecklenburg-Vorpommern	326	56	155	6	8	1	-	-	377
20	03	Rostock, Hansestadt	-	-	-	-	-	1	-	-	465
21	04	Schwerin, Landeshauptstadt	-	-	-	1	-	-	-	-	420
22	71	Mecklenburgische Seenplatte	54	5	37	1	1	-	-	-	366
23	72	Landkreis Rostock	35	13	29	3	-	-	-	-	334
24	73	Vorpommern-Rügen	35	8	26	-	3	-	-	-	370
25	74	Nordwestmecklenburg	38	1	4	-	1	-	-	-	336
26	75	Vorpommern-Greifswald	83	6	41	1	3	-	-	-	384
27	76	Ludwigslust-Parchim	81	23	18	-	-	-	-	-	335

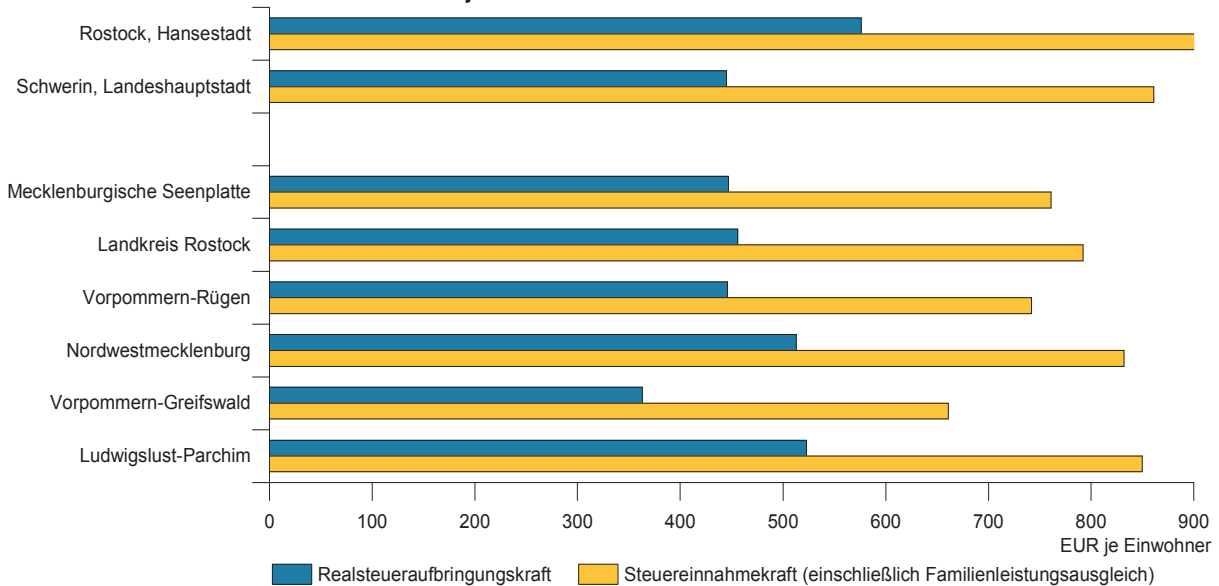
Grafiken

Gewogene Durchschnittshebesätze 2017 nach Kreisen



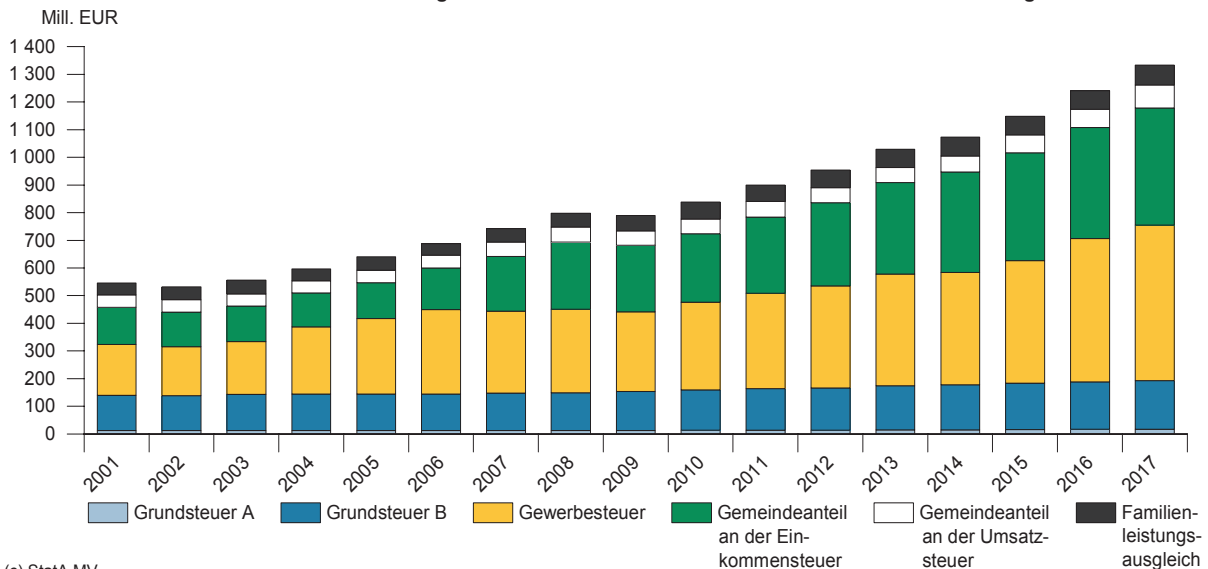
(c) StatA MV

Realsteueraufbringungskraft und Steuereinnahmekraft (einschließlich Familienleistungsausgleich) je Einwohner 2017 nach Kreisen



(c) StatA MV

Struktur der kassenmäßigen Steuereinnahmen der Städte und Gemeinden im Zeitvergleich



(c) StatA MV

Fußnotenerläuterung

- 1) Zuordnung nach dem Bevölkerungsstand vom 30.06.2017 im Gebiet vom 31.12.2017.