

Realsteuervergleich in Mecklenburg-Vorpommern

2016

Bestell-Nr.: L273 2016 00

Herausgabe: 13. November 2017
Printausgabe: EUR 4,00

Herausgeber: Statistisches Amt Mecklenburg-Vorpommern, Lübecker Straße 287, 19059 Schwerin,
Telefon: 0385 588-0, Telefax: 0385 588-56909, Internet: <http://www.statistik-mv.de>, E-Mail: statistik.post@statistik-mv.de

Zuständige Dezernentin: Heidi Knothe, Telefon: 0385 588-56432

© Statistisches Amt Mecklenburg-Vorpommern, Schwerin, 2017
Auszugsweise Vervielfältigung und Verbreitung mit Quellenangabe gestattet.

Zeichenerklärungen und Abkürzungen

-	nichts vorhanden
0	weniger als die Hälfte von 1 in der letzten besetzten Stelle, jedoch mehr als nichts
.	Zahlenwert unbekannt oder geheim zu halten
...	Zahl lag bei Redaktionsschluss noch nicht vor
x	Aussage nicht sinnvoll oder Fragestellung nicht zutreffend
/	keine Angabe, da Zahlenwert nicht ausreichend genau oder nicht repräsentativ
()	Zahl hat eingeschränkte Aussagefähigkeit
[rot]	berichtigte Zahl

Abweichungen in den Summen erklären sich aus dem Auf- und Abrunden der Einzelwerte.

Inhaltsverzeichnis

	Seite
Vorbemerkungen	3
Erläuterung der Begriffe	3
Kapitel 1 Realsteuervergleich 2016	
Tabelle 1.1 nach Größenklassen und Kreisen	4
Tabelle 1.2 nach Gemeinden	6
Kapitel 2 Übersicht über die Streuung der Hebesätze 2016	
Tabelle 2.1 nach Größenklassen	38
Tabelle 2.2 nach Kreisen	40
<i>Grafiken</i>	42
Fußnotenerläuterungen	43

Vorbemerkungen

Der Bericht enthält Angaben über das Istaufkommen, die Grundbeträge und die Hebesätze von Grundsteuer A, Grundsteuer B und Gewerbesteuer auf der Basis der vierteljährlichen Kassenstatistik für das Jahr 2016 (bereinigt um die von den Rechnungs- und Gemeindeprüfungsämtern vorgenommenen Korrekturen), den Anteil der Gemeinden an der Einkommensteuer und der Umsatzsteuer sowie die von ihnen an Bund und Länder abgeführte Gewerbesteuerumlage.

Den Relativberechnungen (EUR je Einwohner) liegen die fortgeschriebenen Einwohnerzahlen auf Basis des Zensus 2011 zum 31.12.2015 zugrunde. Stichtag für den Gebietsstand ist der 31.12.2016.

Die Tabellen enthalten die Angaben der Städte und Gemeinden nach folgenden Größenklassen:

Gemeindegroßenklasse von ... bis unter ... Einwohnern	Gemeinden am 31.12.2016	Einwohner am 31.12.2015
Kreisfreie Städte		
50 000 - 100 000	1	96 800
200 000 - 500 000	1	206 011
Zusammen	2	302 811
Kreisangehörige Städte und Gemeinden		
unter 1 000	516	264 524
1 000 - 3 000	144	234 567
3 000 - 5 000	42	164 316
5 000 - 10 000	29	193 818
10 000 - 20 000	13	160 338
20 000 - 50 000	4	113 059
50 000 - 100 000	3	178 929
Zusammen	751	1 309 551
Mecklenburg-Vorpommern insgesamt	753	1 612 362

Rechtsgrundlagen

Rechtsgrundlage ist das Finanz- und Personalstatistikgesetz (FPStatG) in der jeweils geltenden Fassung in Verbindung mit § 6 Absatz 1 des Gesetzes über den Finanzausgleich zwischen Bund und Ländern vom 20. Dezember 2001 (BGBl. I S. 3955/3956) in der jeweils geltenden Fassung.

Erläuterung der Begriffe

Gemeindeanteil an der Einkommensteuer

Schlüsselmäßige Verteilung eines prozentualen Anteils des Aufkommens an Lohn- und veranlagter Einkommensteuer sowie des Aufkommens aus dem Zinsabschlag (einschließlich der Zerlegungsanteile), der allen Gemeinden der Bundesrepublik zusteht; Berechnungsgrundlage ist die Jahresschlussabrechnung.

Gemeindeanteil an der Umsatzsteuer

Schlüsselmäßige Verteilung eines prozentualen Anteils des Aufkommens an der Umsatzsteuer, der allen Gemeinden der Bundesrepublik zusteht.

Gewerbesteuerumlage

Anteil am Aufkommen der Gewerbesteuer, den die Gemeinden aufgrund des Gewerbesteuergesetzes zugunsten von Bund und Ländern abführen. Berechnungsgrundlage ist die Jahresschlussabrechnung. Die Höhe der Gewerbesteuerumlage ist im Gemeindefinanzreformgesetz bzw. der dazu ergangenen Rechtsverordnungen geregelt. Die Gewerbesteuerumlage mindert das Gewerbesteueraufkommen der Gemeinde.

Realsteuer-Istaufkommen

Kassenmäßiges Istaufkommen der Gemeinden von Grundsteuer A (für land- und forstwirtschaftliche Betriebe), Grundsteuer B (für die übrigen bebauten und unbebauten Grundstücke) und Gewerbesteuer nach Ertrag.

Gewogene Durchschnittshebesätze

Summe der Istaufkommen je Realsteuerart, dividiert durch die Summe der Grundbeträge je Realsteuerart, multipliziert mit 100. Für jede Aggregationsstufe (z. B. Land, Kreis, Gemeindegroßenklasse) gibt es entsprechende Durchschnittshebesätze.

Grundbetrag

Istaufkommen je Realsteuerart, dividiert durch den jeweiligen Hebesatz, multipliziert mit 100 (fiktiver Messbetrag). Der Gewerbesteuergrundbetrag bildet die Grundlage für die Berechnung der Gewerbesteuerumlage.

Hebesätze

In Prozentzahlen ausgedrückte Steuersätze von Grundsteuer A, Grundsteuer B und Gewerbesteuer. Bei Gemeindefusionen im Berichtsjahr wird der gewogene Hebesatz ausgewiesen.

Realsteueraufbringungskraft

Multiplikation der Grundbeträge der Gemeinden je Realsteuerart mit dem jeweiligen gewogenen Landesdurchschnittshebesatz, dividiert durch 100. Die Summe der so errechneten Größen ergibt dann die Realsteueraufbringungskraft.

Steuereinnahmekraft

Realsteueraufbringungskraft plus Gemeindeanteil an der Umsatzsteuer plus Gemeindeanteil an der Einkommensteuer minus Gewerbesteuerumlage.

Familienleistungsausgleich

Ausgleich der Steuerausfälle aufgrund der Neuordnung des Familienleistungsausgleichs.

Steuereinnahmekraft einschließlich Familienleistungsausgleich

Realsteueraufbringungskraft plus Gemeindeanteil an der Umsatzsteuer plus Gemeindeanteil an der Einkommensteuer plus Familienleistungsausgleich minus Gewerbesteuerumlage.

Kapitel 1		Realsteuervergleich 2016									
Tabelle 1.1		nach Größenklassen und Kreisen									
Lfd. Nr.	Gebietskörperschaftsgruppe Gemeindegrößenklasse 1) von ... bis unter ... Einwohnern Kreisfreie Stadt Landkreis Land	Ein- wohner am 31.12.2015	Realsteuer-Istaufkommen			Realsteuer-Grundbeträge			Gewogene Durchschnittshebesätze		
			Grundsteuer		Gewerbe- steuer	Grundsteuer		Gewerbe- steuer	Grundsteuer		Gewerbe- steuer
			A	B		A	B		A	B	
			1 000 EUR						%		
1	2	3	4	5	6	7	8	9	10	11	12
nach Größenklassen											
1	Kreisfreie Städte 50 000 - 100 000	96 800	56	16 020	29 945	14	2 543	7 130	400	630	420
2	200 000 - 500 000	206 011	61	22 371	113 835	20	4 661	24 481	300	480	465
3	Zusammen	302 811	117	38 392	143 780	34	7 204	31 610	341	533	455
Kreisangehörige Gemeinden											
4	unter 1 000	264 524	8 424	24 340	66 129	2 754	6 722	21 579	306	362	306
5	1 000 - 3 000	234 567	3 859	23 139	53 330	1 246	6 309	16 136	310	367	331
6	3 000 - 5 000	164 316	2 088	15 626	36 148	659	4 184	10 786	317	373	335
7	5 000 - 10 000	193 818	1 384	21 026	89 182	463	5 562	27 494	299	378	324
8	10 000 - 20 000	160 338	456	15 257	40 244	156	4 112	11 307	292	371	356
9	20 000 - 50 000	113 059	120	12 788	31 507	38	2 790	8 088	320	458	390
10	50 000 - 100 000	178 929	85	21 565	57 963	28	4 064	13 267	300	531	437
11	Zusammen	1 309 551	16 417	133 741	374 504	5 345	33 742	108 658	307	396	345
12	Mecklenburg-Vorpommern	1 612 362	16 534	172 133	518 284	5 379	40 946	140 268	307	420	369
nach Kreisen											
13	Rostock, Hansestadt	206 011	61	22 371	113 835	20	4 661	24 481	300	480	465
14	Schwerin, Landeshauptstadt	96 800	56	16 020	29 945	14	2 543	7 130	400	630	420
15	Mecklenburgische Seenplatte	262 517	3 627	28 622	69 406	1 192	6 837	18 865	304	419	368
16	Landkreis Rostock	213 473	2 726	19 996	68 839	934	5 448	22 074	292	367	312
17	Vorpommern-Rügen	224 820	2 733	24 923	63 191	826	6 131	17 244	331	407	366
18	Nordwestmecklenburg	156 270	2 052	15 620	53 103	718	3 792	16 471	286	412	322
19	Vorpommern-Greifswald	238 358	2 319	23 368	56 559	752	5 715	14 957	308	409	378
20	Ludwigslust-Parchim	214 113	2 961	21 211	63 406	923	5 819	19 046	321	365	333
21	Mecklenburg-Vorpommern	1 612 362	16 534	172 133	518 284	5 379	40 946	140 268	307	420	369

Kapitel 1		Realsteuervergleich 2016									
Tabelle 1.1		nach Größenklassen und Kreisen									
Lfd. Nr.	Gebietskörperschaftsgruppe Gemeindegrößenklasse 1) von ... bis unter ... Einwohnern Kreisfreie Stadt Landkreis Land	Realsteuer- aufbringungskraft		Gemeindeanteil an der		Gewerbe- steuer- umlage	Steuerein- nahmekraft	Familien- leistungs- ausgleich	Steuereinnahme- kraft einschl. Familienleistungs- ausgleich		
				Ein- kommen- steuer	Umsatz- steuer						
		1 000 EUR	EUR/EW	1 000 EUR				EUR/EW	1 000 EUR	EUR/EW	
1	2	13	14	15	16	17	18	19	20	21	22
nach Größenklassen											
1	Kreisfreie Städte										
	50 000 - 100 000	37 077	383	27 765	6 796	2 495	69 143	714	4 701	73 844	763
2	200 000 - 500 000	110 111	534	55 371	12 483	8 568	169 396	822	9 375	178 772	868
3	Zusammen	147 188	486	83 136	19 279	11 064	238 539	788	14 077	252 616	834
Kreisangehörige Gemeinden											
4	unter 1 000	116 458	440	61 308	5 040	7 553	175 253	663	10 381	185 633	702
5	1 000 - 3 000	89 973	384	64 407	6 409	5 647	155 142	661	10 905	166 047	708
6	3 000 - 5 000	59 471	362	38 248	4 443	3 775	98 386	599	6 476	104 862	638
7	5 000 - 10 000	126 393	652	44 581	7 882	9 623	169 233	873	7 548	176 782	912
8	10 000 - 20 000	59 546	371	35 629	7 610	3 958	98 827	616	6 033	104 860	654
9	20 000 - 50 000	41 731	369	25 940	5 440	2 831	70 280	622	4 392	74 672	660
10	50 000 - 100 000	66 192	370	47 007	10 408	4 643	118 963	665	7 959	126 923	709
11	Zusammen	559 763	427	317 119	47 232	38 030	886 084	677	53 695	939 780	718
12	Mecklenburg-Vorpommern	706 951	438	400 255	66 511	49 094	1 124 624	698	67 772	1 192 395	740
nach Kreisen											
13	Rostock, Hansestadt	110 111	534	55 371	12 483	8 568	169 396	822	9 375	178 772	868
14	Schwerin, Landeshauptstadt	37 077	383	27 765	6 796	2 495	69 143	714	4 701	73 844	763
15	Mecklenburgische Seenplatte	102 111	389	61 692	10 917	6 603	168 118	640	10 446	178 564	680
16	Landkreis Rostock	107 336	503	56 664	6 818	7 726	163 092	764	9 594	172 687	809
17	Vorpommern-Rügen	92 029	409	50 777	8 390	6 035	145 160	646	8 598	153 758	684
18	Nordwestmecklenburg	79 008	506	39 809	5 369	5 765	118 421	758	6 741	125 162	801
19	Vorpommern-Greifswald	81 603	342	52 724	8 806	5 235	137 898	579	8 927	146 825	616
20	Ludwigslust-Parchim	97 675	456	55 453	6 932	6 666	153 395	716	9 389	162 784	760
21	Mecklenburg-Vorpommern	706 951	438	400 255	66 511	49 094	1 124 624	698	67 772	1 192 395	740

Kapitel 1			Realsteuervergleich 2016								
Tabelle 1.2			nach Gemeinden								
Lfd. Nr.	Gemeinde-Nr.	Gemeinde	Einwohner am 31.12.2015	Gemeindeanteil an der		Gewerbesteuerumlage	Realsteuer-Istaufkommen		Davon Grundsteuer A		
				Einkommensteuer	Umsatzsteuer		EUR/ EW	Aufkommen	Grundbetrag	Hebesatz	
											EUR
1	2	3	4	5	6	7	8	9	10	11	12
1	13003000	Rostock, Hansestadt	206 011	55 370 821	12 482 969	8 568 257	136 267 624	661	61 068	20 356	300
2	13004000	Schwerin, Landeshauptstadt	96 800	27 764 961	6 796 272	2 495 376	46 021 028	475	56 111	14 028	400
	71	Landkreis Mecklenburgische Seenplatte									
3	13071001	Alt Schwerin	540	95 581	20 111	29 000	361 405	669	10 036	4 014	250
4	13071002	Altenhagen	298	56 916	1 971	938	41 872	141	12 667	3 958	320
5	13071003	Altenhof	360	63 440	14 227	6 442	92 280	256	7 973	3 189	250
6	13071004	Altentreptow, Stadt	5 382	1 293 023	261 465	210 893	2 389 292	444	56 880	16 251	350
7	13071005	Ankershagen	555	111 471	8 301	12 038	183 041	330	21 148	7 292	290
8	13071006	Bartow	489	73 887	4 696	1 942	75 475	154	28 536	10 191	280
9	13071007	Basedow	708	142 211	5 907	10 103	183 304	259	20 332	6 732	302
10	13071008	Beggerow	511	88 416	2 260	3 581	89 725	176	24 862	8 287	300
11	13071009	Beseritz	119	21 254	1 661	5 650	52 698	443	4 460	2 230	200
12	13071010	Blankenhof	725	192 803	12 763	6 841	151 586	209	17 035	5 678	300
13	13071011	Blankensee	1 689	373 638	18 418	15 303	373 644	221	50 088	15 178	330
14	13071012	Blumenholz	748	213 256	4 182	883	101 840	136	15 769	5 438	290
15	13071013	Bollewick	649	139 049	12 340	12 406	170 903	263	17 780	7 112	250
16	13071014	Borrentin	827	131 884	7 793	747	119 439	144	50 247	17 945	280
17	13071015	Bredenfelde	195	36 023	2 600	293	23 901	123	9 751	3 000	325
18	13071016	Breesen	518	114 393	10 239	28 191	289 147	558	25 856	8 619	300
19	13071017	Breest	143	34 222	332	57	19 490	136	9 880	3 293	300
20	13071018	Briggow	305	102 305	1 685	1 777	50 751	166	16 444	5 873	280
21	13071019	Brunn	1 046	228 586	11 703	6 929	186 019	178	35 607	12 494	285
22	13071020	Buchholz	148	26 577	1 265	373	23 418	158	5 972	2 297	260
23	13071021	Burg Stargard, Stadt	5 496	1 501 876	94 274	77 536	1 293 607	235	49 413	15 940	310
24	13071022	Burow	1 038	233 909	18 709	7 733	144 687	139	12 441	4 996	249
25	13071023	Bütow	465	66 402	13 580	18 799	190 658	410	3 745	1 560	240
26	13071025	Carpin	904	255 923	9 274	2 569	126 540	140	20 786	6 496	320
27	13071026	Cölpin	783	206 051	10 933	8 475	159 246	203	19 599	6 533	300
28	13071027	Dargun, Stadt	4 436	853 824	139 784	109 235	1 486 187	335	75 274	25 957	290
29	13071028	Datzetal	868	178 794	8 827	5 959	179 677	207	48 113	12 028	400
30	13071029	Demmin, Hansestadt	11 269	2 196 119	529 779	275 201	3 588 768	318	36 383	14 553	250
31	13071030	Duckow	229	59 878	1 174	6 590	88 862	388	14 455	5 126	282
32	13071032	Faulenrost	646	122 718	8 277	13 808	201 336	312	34 842	12 355	282
33	13071033	Feldberger Seenlandschaft	4 452	799 429	114 446	90 668	1 519 173	341	98 175	36 361	270
34	13071034	Fincken	505	80 291	3 388	2 209	79 515	157	20 394	7 553	270
35	13071035	Friedland, Stadt	6 779	1 059 154	194 758	144 579	2 298 284	339	98 743	32 914	300
36	13071036	Fünfseen	1 062	272 814	11 699	10 167	248 899	234	34 915	8 729	400
37	13071037	Galenbeck	1 150	211 495	22 029	3 277	167 971	146	52 194	17 398	300
38	13071038	Genzkow	136	40 946	3 855	- 499	15 416	113	8 936	2 979	300
39	13071039	Gielow	1 144	230 067	20 241	5 315	135 812	119	16 381	5 809	282
40	13071041	Gnevkow	366	77 289	4 031	- 1 425	28 880	79	16 387	5 462	300
41	13071042	Godendorf	217	57 276	653	128	27 883	128	2 081	718	290
42	13071043	Göhren-Lebbin	612	149 015	50 727	10 172	496 878	812	25 831	5 166	500
43	13071044	Golchen	288	53 394	1 368	813	34 450	120	8 485	2 424	350
44	13071045	Gotthun	323	65 642	6 658	20 312	195 191	604	6 160	2 464	250
45	13071046	Grabow-Below	106	14 849	687	50	19 265	182	9 127	3 510	260
46	13071047	Grabowhöfe	1 361	304 274	19 817	16 073	344 117	253	60 991	16 264	375

Tabelle 1.2

nach Gemeinden

Lfd. Nr.	Gemeinde-Nr.	Davon						Familienleistungs- ausgleich	Realsteuer- aufbringungskraft		Steuereinnahme- kraft einschl. Familienleistungs- ausgleich	
		Grundsteuer B			Gewerbsteuer							
		Auf- kommen	Grund- betrag	Hebe- satz	Auf- kommen	Grund- betrag	Hebe- satz		EUR	EUR/ EW	EUR	EUR/ EW
		EUR		%	EUR		%					
1	2	13	14	15	16	17	18	19	20	21	22	23
1	13003000	22 371 142	4 660 655	480	113 835 414	24 480 734	465	9 375 478	110 110 689	534	178 771 700	868
2	13004000	16 020 401	2 542 921	630	29 944 516	7 129 647	420	4 701 209	37 077 059	383	73 844 124	763
	71											
3	13071001	61 365	17 533	350	290 004	82 858	350	16 184	392 203	726	495 078	917
4	13071002	20 499	5 774	355	8 706	2 679	325	9 637	46 340	156	113 926	382
5	13071003	34 056	11 352	300	50 251	18 407	273	10 742	125 538	349	207 505	576
6	13071004	464 507	132 716	350	1 867 905	602 550	310	218 937	2 834 272	527	4 396 805	817
7	13071005	44 957	12 488	360	116 936	34 393	340	18 874	201 993	364	328 602	592
8	13071006	28 632	8 065	355	18 307	5 548	330	12 511	85 729	175	174 881	358
9	13071007	64 249	17 179	374	98 723	28 866	342	24 079	199 572	282	361 665	511
10	13071008	29 056	7 853	370	35 807	10 231	350	14 971	96 287	188	198 353	388
11	13071009	7 880	2 627	300	40 358	16 143	250	3 599	77 545	652	98 407	827
12	13071010	60 276	15 862	380	74 275	19 546	380	32 646	156 358	216	387 728	535
13	13071011	157 412	36 607	430	166 144	43 722	380	63 265	362 098	214	802 116	475
14	13071012	77 495	19 871	390	8 576	2 522	340	36 109	109 567	146	362 231	484
15	13071013	46 786	15 595	300	106 337	35 446	300	23 544	218 391	337	380 918	587
16	13071014	61 510	15 378	400	7 682	2 134	360	22 331	127 688	154	288 948	349
17	13071015	11 474	3 060	375	2 676	836	320	6 099	25 175	129	69 605	357
18	13071016	21 652	7 217	300	241 639	80 546	300	19 369	354 446	684	470 256	908
19	13071017	9 042	2 512	360	568	162	350	5 794	21 281	149	61 573	431
20	13071018	17 809	5 088	350	16 498	5 076	325	17 322	58 198	191	177 734	583
21	13071019	74 189	19 023	390	76 223	19 798	385	38 704	191 525	183	463 588	443
22	13071020	14 247	4 749	300	3 199	1 066	300	4 500	30 964	209	62 933	425
23	13071021	513 141	131 575	390	731 053	221 531	330	254 300	1 420 670	258	3 193 584	581
24	13071022	65 967	19 011	347	66 279	22 093	300	39 606	176 909	170	461 400	445
25	13071023	25 783	8 594	300	161 130	53 710	300	11 243	239 382	515	311 809	671
26	13071025	79 332	19 833	400	26 422	7 339	360	43 333	130 461	144	436 422	483
27	13071026	62 158	17 266	360	77 489	24 215	320	34 889	182 140	233	425 537	543
28	13071027	380 981	108 852	350	1 029 932	312 101	330	144 571	1 690 581	381	2 719 524	613
29	13071028	71 973	17 993	400	59 591	17 026	350	30 274	175 523	202	387 458	446
30	13071029	957 634	273 610	350	2 594 751	786 288	330	371 850	4 100 262	364	6 922 809	614
31	13071030	13 777	3 892	354	60 630	18 829	322	10 139	101 689	444	166 290	726
32	13071032	39 462	11 147	354	127 032	39 451	322	20 779	230 608	357	368 574	571
33	13071033	514 319	139 005	370	906 679	259 051	350	135 361	1 653 309	371	2 611 877	587
34	13071034	40 188	13 396	300	18 933	6 311	300	13 595	102 851	204	197 916	392
35	13071035	669 577	169 322	395	1 529 964	413 082	370	179 338	2 339 304	345	3 627 976	535
36	13071036	97 785	24 446	400	116 199	29 050	400	46 193	236 937	223	557 475	525
37	13071037	80 193	22 912	350	35 584	9 364	380	35 811	184 397	160	450 454	392
38	13071038	10 046	3 349	300	- 3 566	- 1 426	250	6 933	17 962	132	70 196	516
39	13071039	70 535	19 925	354	48 896	15 185	322	38 955	157 726	138	441 675	386
40	13071041	25 517	7 088	360	- 13 024	- 4 070	320	13 087	31 548	86	127 380	348
41	13071042	24 592	6 646	370	1 210	367	330	9 698	31 502	145	99 001	456
42	13071043	354 797	70 959	500	116 250	29 063	400	25 231	421 572	689	636 374	1 040
43	13071044	16 677	4 765	350	9 288	2 322	400	9 041	36 062	125	99 052	344
44	13071045	26 538	8 846	300	162 493	58 033	280	11 115	259 191	802	322 294	998
45	13071046	9 710	3 237	300	428	143	300	2 514	24 923	235	42 924	405
46	13071047	108 617	27 154	400	174 509	45 923	380	51 520	333 829	245	693 367	509

Kapitel 1			Realsteuervergleich 2016								
Tabelle 1.2			nach Gemeinden								
Lfd. Nr.	Gemeinde-Nr.	Gemeinde	Einwohner am 31.12.2015	Gemeindeanteil an der		Gewerbesteuerumlage	Realsteuer-Istaufkommen	Davon			
				Einkommensteuer	Umsatzsteuer			Grundsteuer A			
								Aufkommen	Grundbetrag	Hebesatz	
EUR							EUR/EW	EUR		%	
1	2	3	4	5	6	7	8	9	10	11	12
47	13071048	Grammentin	213	51 313	758	645	29 722	140	8 031	2 677	300
48	13071049	Grapzow	400	84 974	3 461	31 504	355 289	888	14 587	4 862	300
49	13071050	Grischow	241	44 028	4 274	6 879	97 482	404	9 883	3 294	300
50	13071053	Groß Kelle	114	19 653	1 066	351	17 788	156	4 534	1 971	230
51	13071054	Groß Miltzow	1 034	183 077	6 374	10 825	261 702	253	51 073	15 477	330
52	13071055	Groß Nemerow	1 135	452 008	38 838	11 912	272 377	240	14 803	4 934	300
53	13071056	Groß Plasten	725	184 197	14 619	6 745	133 973	185	7 736	2 579	300
54	13071057	Groß Teetzleben	674	191 162	5 243	24 940	285 848	424	15 300	5 100	300
55	13071058	Grünow	293	53 114	838	985	50 942	174	14 668	4 314	340
56	13071059	Gültz	547	91 939	4 050	- 382	61 318	112	29 475	7 369	400
57	13071060	Gülzow	448	55 796	1 202	144	31 062	69	10 871	3 883	280
58	13071063	Hohen Wangelin	597	133 725	30 253	38 674	386 505	647	11 353	4 367	260
59	13071064	Hohenbollentin	122	20 093	545	142	13 641	112	6 393	2 283	280
60	13071065	Hohenmocker	452	80 851	10 249	5 528	130 882	290	29 079	11 632	250
61	13071066	Hohenzieritz	494	110 190	7 255	- 1 383	47 051	95	12 488	3 903	320
62	13071067	Holldorf	806	286 422	6 221	11 898	183 012	227	15 202	5 067	300
63	13071068	Ivenack	868	170 268	20 377	8 207	181 962	210	44 239	13 612	325
64	13071069	Jabel	633	139 009	7 909	11 448	216 950	343	23 215	8 232	282
65	13071070	Jürgenstorf	781	216 218	16 702	19 896	251 299	322	21 835	7 798	280
66	13071071	Kargow	696	174 631	16 172	12 117	204 188	293	19 666	6 555	300
67	13071072	Kentzlin	201	67 283	962	569	27 111	135	6 782	2 422	280
68	13071073	Kieve	130	24 976	101	218	21 230	163	7 488	2 995	250
69	13071074	Kittendorf	298	43 268	2 707	1 216	54 791	184	21 241	6 536	325
70	13071075	Klein Vielen	673	185 398	5 928	903	86 805	129	19 208	6 740	285
71	13071076	Kletzin	809	196 285	24 479	16 870	250 659	310	18 303	7 321	250
72	13071077	Klink	1 099	285 702	53 713	18 786	425 703	387	9 747	3 456	282
73	13071078	Klocksın	310	61 039	3 065	1 074	53 370	172	18 335	5 556	330
74	13071079	Knorrendorf	616	120 197	6 845	8 049	147 608	240	24 638	8 799	280
75	13071080	Kratzeburg	532	105 867	6 077	6 098	116 795	220	8 574	2 957	290
76	13071081	Kriesow	307	44 949	7 607	2 581	64 350	210	17 077	5 692	300
77	13071083	Kublanke	164	31 580	2 228	- 450	40 325	246	15 166	4 739	320
78	13071084	Kummerow	572	107 108	4 730	21 326	256 065	448	19 863	7 044	282
79	13071087	Lärz	510	74 047	9 834	3 795	138 483	272	13 358	5 138	260
80	13071088	Leizen	489	90 658	22 199	14 643	186 906	382	15 004	5 557	270
81	13071089	Lindenberg	225	53 034	5 391	5 489	74 176	330	10 702	3 822	280
82	13071090	Lindetal	1 181	222 822	16 378	23 926	382 787	324	58 171	19 390	300
83	13071091	Ludorf	480	128 082	9 304	11 646	155 332	324	13 315	5 121	260
84	13071092	Malchin, Stadt	7 614	1 515 965	349 200	215 720	2 715 482	357	50 722	17 987	282
85	13071093	Malchow, Stadt	6 582	1 297 706	278 440	130 678	2 257 858	343	17 091	4 273	400
86	13071095	Massow	191	30 299	3 201	- 6	20 201	106	9 038	3 013	300
87	13071096	Meesiger	225	41 747	2 449	2 322	56 725	252	10 593	3 783	280
88	13071097	Melz	348	61 239	3 120	1 283	48 041	138	8 677	3 773	230
89	13071099	Mirow, Stadt	3 988	777 375	96 267	56 118	1 030 306	258	41 679	13 893	300
90	13071100	Möllenbeck	719	138 288	5 301	872	105 295	146	34 217	11 406	300
91	13071101	Möllenhagen	1 514	326 688	113 018	- 7 024	200 247	132	73 703	26 136	282
92	13071102	Mölln	508	107 909	8 671	5 692	116 157	229	30 639	10 213	300
93	13071103	Moltzow	903	158 821	12 893	6 451	190 705	211	55 768	15 934	350
94	13071104	Neddemin	336	96 822	4 037	1 449	47 496	141	9 716	3 902	249
95	13071105	Neetzka	222	46 510	1 001	2 884	60 703	273	11 801	3 934	300

Tabelle 1.2

nach Gemeinden

Lfd. Nr.	Gemeinde-Nr.	Davon						Familienleistungs-ausgleich	Realsteuer-aufbringungskraft		Steuereinnahme-kraft einschl. Familienleistungs-ausgleich	
		Grundsteuer B			Gewerbsteuer							
		Auf-kommen	Grund-betrag	Hebe-satz	Auf-kommen	Grund-betrag	Hebe-satz		EUR	EUR/EW	EUR	EUR/EW
		EUR		%	EUR		%					
1	2	13	14	15	16	17	18	19	20	21	22	23
47	13071048	16 165	4 619	350	5 526	1 842	300	8 688	34 450	162	94 564	444
48	13071049	25 662	8 554	300	315 040	90 011	350	14 388	383 493	959	454 812	1 137
49	13071050	18 810	5 374	350	68 789	19 654	350	7 455	105 339	437	154 217	640
50	13071053	10 247	3 416	300	3 007	1 002	300	3 328	24 122	212	47 817	419
51	13071054	96 196	24 049	400	114 433	30 928	370	30 999	262 946	254	472 571	457
52	13071055	141 854	38 339	370	115 720	34 035	340	76 535	302 099	266	857 567	756
53	13071056	58 792	16 608	354	67 445	19 270	350	31 189	148 946	205	372 206	513
54	13071057	42 523	12 149	350	228 025	71 258	320	32 368	330 045	490	533 877	792
55	13071058	25 581	6 395	400	10 693	2 814	380	8 993	50 543	173	112 503	384
56	13071059	36 213	9 053	400	- 4 370	- 1 093	400	15 567	56 671	104	168 610	308
57	13071060	18 877	5 393	350	1 314	411	320	9 447	36 124	81	102 426	229
58	13071063	62 447	19 515	320	312 705	110 496	283	22 643	503 738	844	651 685	1 092
59	13071064	5 953	1 609	370	1 295	405	320	3 402	15 277	125	39 175	321
60	13071065	38 631	11 037	350	63 172	15 793	400	13 690	140 506	311	239 769	530
61	13071066	49 575	12 091	410	- 15 012	- 3 951	380	18 658	48 229	98	185 715	376
62	13071067	59 711	17 060	350	108 099	33 993	318	48 498	212 899	264	542 142	673
63	13071068	55 653	13 913	400	82 070	23 449	350	28 830	186 970	215	398 238	459
64	13071069	69 445	19 617	354	124 290	32 708	380	23 537	228 626	361	387 633	612
65	13071070	58 930	16 837	350	170 534	56 845	300	36 610	304 789	390	554 424	710
66	13071071	63 350	17 895	354	121 172	34 621	350	29 569	223 301	321	431 556	620
67	13071072	15 130	4 323	350	5 199	1 625	320	11 392	31 621	157	110 690	551
68	13071073	12 001	4 000	300	1 741	622	280	4 229	28 321	218	57 409	442
69	13071074	23 997	6 856	350	9 553	3 474	275	7 326	61 747	207	113 832	382
70	13071075	58 255	14 420	404	9 342	2 581	362	31 392	90 869	135	312 685	465
71	13071076	54 018	15 434	350	178 338	48 199	370	33 235	265 479	328	502 609	621
72	13071077	228 092	64 433	354	187 864	53 675	350	48 376	479 823	437	848 826	772
73	13071078	25 217	7 309	345	9 818	3 068	320	10 335	59 141	191	132 507	427
74	13071079	49 376	14 107	350	73 594	22 998	320	20 352	171 329	278	310 673	504
75	13071080	48 983	12 890	380	59 238	17 423	340	17 926	127 654	240	251 426	473
76	13071081	23 679	6 765	350	23 594	7 373	320	7 611	73 181	238	130 767	426
77	13071083	30 049	7 512	400	- 4 890	- 1 287	380	5 347	41 393	252	80 999	494
78	13071084	40 007	11 301	354	196 195	60 930	322	18 136	294 293	514	402 942	704
79	13071087	92 594	30 865	300	32 531	10 844	300	12 538	185 611	364	278 235	546
80	13071088	50 572	16 857	300	121 330	41 838	290	15 350	242 536	496	356 100	728
81	13071089	15 638	4 468	350	47 836	15 684	305	8 980	88 482	393	150 398	668
82	13071090	89 455	23 541	380	235 161	68 361	344	37 729	411 152	348	664 154	562
83	13071091	42 192	14 064	300	99 825	33 275	300	21 687	197 814	412	345 240	719
84	13071092	680 140	192 130	354	1 984 620	616 342	322	256 686	3 140 335	412	5 046 467	663
85	13071093	747 301	186 825	400	1 493 466	373 367	400	219 730	2 178 103	331	3 843 301	584
86	13071095	11 211	3 737	300	- 48	- 17	290	5 130	24 909	130	63 546	333
87	13071096	24 900	7 114	350	21 232	6 635	320	7 069	66 052	294	114 994	511
88	13071097	30 197	10 066	300	9 167	3 667	250	10 369	67 460	194	140 904	405
89	13071099	443 478	116 705	380	545 149	160 338	340	131 626	1 125 761	282	2 074 911	520
90	13071100	62 114	15 529	400	8 964	2 490	360	23 415	109 538	152	275 671	383
91	13071101	191 168	53 102	360	- 64 624	- 20 070	322	55 315	229 414	152	731 460	483
92	13071102	33 475	9 564	350	52 043	16 263	320	18 271	131 691	259	260 850	513
93	13071103	64 902	17 541	370	70 035	18 430	380	26 892	190 815	211	382 970	424
94	13071104	25 443	7 853	324	12 337	4 140	298	16 394	60 303	179	176 106	524
95	13071105	20 066	5 733	350	28 836	8 239	350	7 875	66 634	300	119 137	537

Kapitel 1			Realsteuervergleich 2016								
Tabelle 1.2			nach Gemeinden								
Lfd. Nr.	Gemeinde-Nr.	Gemeinde	Einwohner am 31.12.2015	Gemeindeanteil an der		Gewerbesteuerumlage	Realsteuer-Istaufkommen	Davon			
				Einkommensteuer	Umsatzsteuer			Grundsteuer A			
								Aufkommen	Grundbetrag	Hebesatz	
EUR							EUR/EW	EUR		%	
1	2	3	4	5	6	7	8	9	10	11	12
96	13071107	Neubrandenburg, Stadt	63 602	17 722 486	4 530 603	2 109 128	36 069 051	567	32 811	10 937	300
97	13071108	Neuenkirchen	1 125	447 325	8 174	3 078	142 664	127	22 108	6 317	350
98	13071109	Neukalen, Stadt	1 779	337 015	45 640	21 771	402 378	226	39 308	11 912	330
99	13071110	Neustrelitz, Stadt	20 504	4 866 939	990 078	425 981	6 961 391	340	32 201	8 050	400
100	13071111	Neverin	1 019	444 563	19 398	33 634	351 483	345	7 873	3 149	250
101	13071112	Nossendorf	728	117 675	4 834	17 836	243 520	335	26 689	9 885	270
102	13071113	Nossentiner Hütte	683	127 681	12 051	2 473	100 868	148	10 953	3 651	300
103	13071114	Penkow	284	60 919	6 708	3 931	70 976	250	10 849	3 616	300
104	13071115	Penzlin, Stadt	4 248	907 658	85 491	62 869	1 164 322	274	124 114	41 371	300
105	13071116	Petersdorf	154	33 701	778	18 371	208 929	1 357	15 430	4 409	350
106	13071117	Pragsdorf	475	147 614	5 480	15 883	191 842	404	11 027	3 676	300
107	13071118	Priborn	352	59 358	5 609	2 582	49 608	141	3 876	1 938	200
108	13071119	Priepert	326	53 634	2 599	12 328	150 908	463	3 421	1 368	250
109	13071120	Pripsleben	243	39 185	4 360	21 613	228 733	941	10 239	3 413	300
110	13071122	Rechlin	2 027	434 277	56 133	20 889	423 736	209	14 571	5 204	280
111	13071123	Ritzerow	401	87 456	4 483	4 497	84 794	211	19 454	7 074	275
112	13071124	Röbel/Müritz, Stadt	5 129	1 074 244	240 591	124 023	1 885 473	368	19 400	6 929	280
113	13071125	Röckwitz	275	58 757	6 160	4 039	71 413	260	15 429	5 143	300
114	13071127	Rosenow	969	201 248	35 817	- 5 450	72 308	75	32 562	10 854	300
115	13071128	Sarow	701	126 721	2 372	4 177	111 219	159	31 523	11 258	280
116	13071130	Schönbeck	444	97 102	3 427	1 535	79 818	180	22 666	6 666	340
117	13071131	Schönfeld	362	74 007	4 527	14 469	164 904	456	10 164	3 630	280
118	13071132	Schönhausen	233	44 348	1 422	227	42 353	182	17 840	4 822	370
119	13071133	Schwarz	375	60 719	6 305	5 390	90 672	242	10 191	4 431	230
120	13071135	Siedenbollentin	609	106 788	11 656	9 498	141 036	232	11 821	3 940	300
121	13071136	Siedenbrünzow	537	102 946	6 161	32 460	353 205	658	14 010	5 004	280
122	13071137	Sietow	607	147 334	15 663	10 620	154 585	255	12 091	4 836	250
123	13071138	Silz	341	95 261	4 234	4 488	87 039	255	6 213	2 071	300
124	13071139	Sommersdorf	237	54 515	1 942	4 240	68 767	290	9 784	3 494	280
125	13071140	Sponholz	724	210 014	25 081	9 037	194 865	269	17 827	5 942	300
126	13071141	Staven	413	79 731	16 564	10 498	163 759	397	12 953	4 318	300
127	13071142	Stavenhagen, Reuterstadt, St.	5 586	1 198 363	278 581	711 909	6 793 477	1 216	41 136	13 621	302
128	13071143	Stuer	253	48 591	2 948	1 598	47 180	186	7 877	2 917	270
129	13071144	Torgelow am See	441	140 570	5 899	11 632	167 955	381	8 482	2 423	350
130	13071145	Trollenhagen	898	392 850	73 305	30 305	477 765	532	13 039	4 346	300
131	13071146	Tützpatz	584	103 746	19 650	20 500	245 462	420	21 697	7 232	300
132	13071147	Userin	675	189 601	10 591	6 306	147 724	219	11 141	3 594	310
133	13071148	Utzedel	487	98 423	1 543	4 757	84 857	174	14 868	5 947	250
134	13071149	Varchentin	303	52 954	1 323	1 005	45 086	149	12 541	3 919	320
135	13071150	Verchen	394	93 820	1 323	3 205	73 283	186	7 870	2 811	280
136	13071152	Vipperow	404	76 569	3 592	- 522	44 676	111	11 742	4 516	260
137	13071153	Voigtsdorf	115	28 418	352	173	20 604	179	7 787	2 596	300
138	13071154	Vollrathsrufe	417	71 125	2 601	- 1 269	40 160	96	17 038	6 196	275
139	13071155	Walow	471	97 142	18 034	6 765	130 908	278	14 890	4 963	300
140	13071156	Waren (Müritz), Stadt	21 153	5 174 615	1 069 591	569 945	7 205 745	341	21 150	7 554	280
141	13071157	Warrenzin	393	74 167	5 422	9 612	135 439	345	16 424	5 475	300
142	13071158	Werder	549	108 349	4 610	11 427	175 621	320	26 710	9 539	280
143	13071159	Wesenberg, Stadt	3 078	579 889	60 093	57 393	889 477	289	27 189	9 063	300
144	13071160	Wildberg	562	100 104	2 169	9 495	134 678	240	20 848	6 515	320

Tabelle 1.2

nach Gemeinden

Lfd. Nr.	Gemeinde-Nr.	Davon						Familienleistungs-ausgleich	Realsteuer-aufbringungskraft		Steuereinnahme-kraft einschl. Familienleistungs-ausgleich	
		Grundsteuer B			Gewerbesteuer							
		Auf-kommen	Grund-betrag	Hebe-satz	Auf-kommen	Grund-betrag	Hebe-satz		EUR	EUR/EW	EUR	EUR/EW
		EUR		%	EUR		%					
1	2	13	14	15	16	17	18	19	20	21	22	23
96	13071107	9 521 487	1 731 179	550	26 514 753	6 026 080	440	3 000 800	29 577 432	465	52 722 194	829
97	13071108	87 142	22 932	380	33 414	8 793	380	75 742	148 310	132	676 473	601
98	13071109	151 580	38 375	395	211 490	62 203	340	57 064	427 773	240	845 721	475
99	13071110	2 060 833	515 208	400	4 868 357	1 217 089	400	824 078	6 687 726	326	12 942 840	631
100	13071111	74 535	23 292	320	269 075	96 098	280	75 274	462 676	454	968 277	950
101	13071112	38 475	10 993	350	178 356	50 959	350	19 925	264 886	364	389 484	535
102	13071113	61 656	15 414	400	28 259	7 065	400	21 619	102 125	150	261 004	382
103	13071114	20 815	5 204	400	39 312	11 232	350	10 315	74 493	262	148 503	523
104	13071115	357 626	96 656	370	682 582	179 627	380	153 686	1 197 205	282	2 281 172	537
105	13071116	9 789	2 797	350	183 710	52 489	350	5 706	219 251	1 424	241 066	1 565
106	13071117	35 598	10 171	350	145 217	45 380	320	24 994	221 733	467	383 938	808
107	13071118	27 292	9 097	300	18 440	7 376	250	10 051	71 455	203	143 891	409
108	13071119	30 195	8 627	350	117 292	35 223	333	9 081	170 620	523	223 607	686
109	13071120	14 713	4 087	360	203 781	61 752	330	6 635	255 841	1 053	284 408	1 170
110	13071122	242 053	80 684	300	167 112	59 683	280	73 532	575 711	284	1 118 765	552
111	13071123	24 225	6 921	350	41 115	12 848	320	14 808	98 315	245	200 565	500
112	13071124	519 534	148 438	350	1 346 539	354 352	380	181 893	1 954 634	381	3 327 338	649
113	13071125	17 904	4 973	360	38 080	11 539	330	9 949	79 353	289	150 180	546
114	13071127	89 570	27 142	330	- 49 824	- 15 570	320	34 076	89 936	93	366 526	378
115	13071128	41 510	11 860	350	38 186	11 933	320	21 457	128 554	183	274 927	392
116	13071130	47 504	11 586	410	9 648	4 385	220	16 441	85 402	192	200 838	452
117	13071131	22 449	6 414	350	132 291	41 341	320	12 531	190 874	527	267 470	739
118	13071132	22 730	6 314	360	1 783	648	275	7 509	43 759	188	96 811	415
119	13071133	37 362	12 454	300	43 119	15 400	280	10 281	122 875	328	194 790	519
120	13071135	39 658	11 016	360	89 557	27 138	330	18 082	158 697	261	285 724	469
121	13071136	42 414	12 118	350	296 781	92 744	320	17 431	409 008	762	503 085	937
122	13071137	51 469	17 156	300	91 025	30 342	300	24 947	199 100	328	376 424	620
123	13071138	35 949	10 271	350	44 877	12 822	350	16 130	96 921	284	208 058	610
124	13071139	20 219	5 777	350	38 764	12 114	320	9 231	79 785	337	141 233	596
125	13071140	78 927	20 770	380	98 111	25 819	380	35 560	200 980	278	462 598	639
126	13071141	36 825	9 691	380	113 981	29 995	380	13 500	164 840	399	264 137	640
127	13071142	670 605	176 475	380	6 081 736	2 034 025	299	202 909	8 299 374	1 486	9 267 318	1 659
128	13071143	25 608	8 536	300	13 695	4 565	300	8 228	61 719	244	119 888	474
129	13071144	33 185	9 481	350	126 288	33 234	380	23 801	170 105	386	328 743	745
130	13071145	135 696	38 770	350	329 030	86 587	380	66 518	496 281	553	998 648	1 112
131	13071146	36 334	10 381	350	187 431	58 572	320	17 566	282 292	483	402 755	690
132	13071147	75 329	19 315	390	61 254	18 016	340	32 104	158 813	235	384 803	570
133	13071148	29 219	8 854	330	40 770	13 590	300	16 665	105 716	217	217 591	447
134	13071149	21 634	6 181	350	10 911	2 871	380	8 966	48 640	161	110 878	366
135	13071150	36 110	10 317	350	29 303	9 157	320	15 886	85 847	218	193 670	492
136	13071152	37 410	12 470	300	- 4 476	- 1 492	300	12 965	60 791	150	154 439	382
137	13071153	10 944	2 880	380	1 873	493	380	4 812	21 907	190	55 316	481
138	13071154	34 721	9 920	350	- 11 599	- 3 625	320	12 043	47 354	114	134 392	322
139	13071155	48 372	13 821	350	67 646	19 327	350	16 448	144 770	307	269 630	572
140	13071156	2 299 349	574 837	400	4 885 246	1 628 415	300	876 174	8 456 704	400	15 007 140	709
141	13071157	22 893	6 541	350	96 122	27 463	350	12 558	145 800	371	228 336	581
142	13071158	34 638	9 897	350	114 273	32 649	350	18 346	191 563	349	311 440	567
143	13071159	304 758	80 199	380	557 530	163 979	340	98 188	970 905	315	1 651 683	537
144	13071160	27 016	8 443	320	86 814	27 129	320	16 950	155 758	277	265 485	472

Kapitel 1			Realsteuervergleich 2016								
Tabelle 1.2			nach Gemeinden								
Lfd. Nr.	Gemeinde-Nr.	Gemeinde	Einwohner am 31.12.2015	Gemeindeanteil an der		Gewerbesteuerumlage	Realsteuer-Istaufkommen	Davon			
				Einkommensteuer	Umsatzsteuer			Grundsteuer A			
								Aufkommen	Grundbetrag	Hebesatz	
EUR							EUR/EW	EUR		%	
1	2	3	4	5	6	7	8	9	10	11	12
145	13071161	Woggersin	510	266 450	7 347	5 112	89 134	175	5 080	1 954	260
146	13071162	Wokuhl-Dabelow	597	129 723	4 437	4 014	112 656	189	12 304	4 101	300
147	13071163	Wolde	597	109 270	12 031	66 444	691 149	1 158	23 147	7 716	300
148	13071164	Woldegk, Stadt	4 416	805 673	145 541	78 742	1 646 530	373	259 295	64 824	400
149	13071165	Wredenhagen	473	93 059	16 324	3 480	77 958	165	13 992	5 597	250
150	13071166	Wulkenzin	1 491	605 225	9 116	17 592	294 687	198	12 708	4 236	300
151	13071167	Wustrow	698	132 644	10 341	5 787	128 727	184	5 724	2 862	200
152	13071168	Zepkow	188	23 295	3 098	885	20 213	108	2 628	876	300
153	13071169	Zettemin	292	48 231	1 803	119	35 964	123	13 928	4 643	300
154	13071170	Zirzow	313	91 538	9 994	673	39 259	125	8 907	2 969	300
155	13071171	Zislow	213	45 549	3 588	3 540	67 968	319	4 322	1 572	275
156	13071172	Peenehagen	1 078	216 458	8 422	2 402	161 473	150	52 427	17 476	300
157	13071173	Kuckssee	519	110 630	2 311	2 814	78 322	151	19 228	6 409	300
158	13071174	Schloen-Dratow	854	149 375	8 534	14 373	229 123	268	30 785	10 262	300
72 Landkreis Rostock											
159	13072001	Admannshagen-Bargeshagen	2 851	1 278 134	107 696	105 124	1 248 802	438	17 772	6 128	290
160	13072002	Alt Bukow	444	84 134	1 900	3 171	87 836	198	13 872	4 335	320
161	13072003	Alt Sührkow	380	70 165	4 656	3 290	90 373	238	22 714	7 571	300
162	13072004	Altkalen	780	118 515	12 722	42 520	506 173	649	38 728	14 725	263
163	13072005	Am Salzhaff	501	109 550	10 416	22 045	258 767	517	17 282	5 761	300
164	13072006	Bad Doberan, Stadt	12 107	2 917 498	496 745	307 633	4 302 635	355	18 235	7 566	241
165	13072007	Bartenshagen-Parkentin	1 286	462 254	28 477	17 527	289 004	225	11 925	4 676	255
166	13072008	Bastorf	1 073	277 537	24 434	9 724	236 529	220	28 103	9 368	300
167	13072009	Baumgarten	802	175 912	3 801	9 658	178 732	223	24 031	8 583	280
168	13072010	Behren-Lübchin	945	122 238	11 110	3 010	148 667	157	48 422	17 294	280
169	13072011	Benitz	371	133 245	4 094	- 7 435	- 38 083	- 103	10 001	2 857	350
170	13072012	Bentwisch	2 396	1 023 412	269 638	338 401	3 397 486	1 418	11 321	4 528	250
171	13072013	Bernitt	1 591	299 671	21 406	12 607	307 135	193	55 708	20 257	275
172	13072014	Biendorf	1 171	209 854	21 968	35 358	520 810	445	45 134	14 104	320
173	13072015	Blankenhagen	1 020	344 619	8 855	29 487	370 461	363	20 564	5 141	400
174	13072016	Boddin	311	52 353	7 250	9 960	140 606	452	21 500	7 651	281
175	13072017	Börgerende-Rethwisch	1 670	589 335	36 758	12 769	321 624	193	10 638	3 868	275
176	13072018	Bröbberow	551	158 581	2 397	- 1 295	38 929	71	17 332	4 333	400
177	13072019	Broderstorf	3 796	1 733 824	95 406	80 663	1 235 421	325	37 422	12 474	300
178	13072020	Bützow, Stadt	7 848	1 658 616	272 515	145 448	2 135 317	272	22 383	8 290	270
179	13072021	Cammin	737	261 807	8 079	13 307	185 775	252	22 367	7 456	300
180	13072022	Carinerland	968	150 696	13 938	28 196	335 534	347	37 981	12 660	300
181	13072023	Dahmen	480	73 887	6 447	1 323	86 902	181	25 207	8 402	300
182	13072024	Dalkendorf	237	49 632	2 230	11 060	156 192	659	16 643	5 548	300
183	13072025	Diekhof	975	186 759	8 807	10 965	192 739	198	25 853	9 575	270
184	13072026	Dobbin-Linstow	490	82 052	24 054	18 607	336 820	687	25 306	8 435	300
185	13072027	Dolgen am See	724	196 805	4 918	6 249	116 565	161	16 905	7 513	225
186	13072028	Dreetz	203	64 081	6 161	13 370	162 103	799	7 297	2 919	250
187	13072029	Dummerstorf	7 316	2 407 693	347 758	273 888	3 411 702	466	123 765	44 842	276
188	13072030	Elmenhorst/Lichtenhagen	4 039	1 676 748	180 062	131 262	1 506 617	373	6 762	2 705	250
189	13072031	Finkenthal	280	54 555	12 379	8 774	123 589	441	14 961	5 124	292
190	13072032	Gelbensande	1 618	499 838	23 321	11 204	226 995	140	9 579	3 303	290

Tabelle 1.2

nach Gemeinden

Lfd. Nr.	Gemeinde-Nr.	Davon						Familienleistungs-ausgleich	Realsteuer-aufbringungskraft		Steuereinnahme-kraft einschl. Familienleistungs-ausgleich	
		Grundsteuer B			Gewerbesteuer							
		Auf-kommen	Grund-betrag	Hebe-satz	Auf-kommen	Grund-betrag	Hebe-satz		EUR	EUR/ EW	EUR	EUR/ EW
		EUR		%	EUR		%					
1	2	13	14	15	16	17	18	19	20	21	22	23
145	13071161	42 424	12 121	350	41 630	14 607	285	45 116	110 934	218	424 734	833
146	13071162	61 361	14 966	410	38 991	11 468	340	21 965	117 896	197	270 006	452
147	13071163	51 025	14 174	360	616 977	189 839	325	18 502	784 745	1 314	858 104	1 437
148	13071164	487 322	108 294	450	899 913	224 978	400	136 418	1 485 786	336	2 494 676	565
149	13071165	36 126	12 042	300	27 840	9 943	280	15 757	104 565	221	226 225	478
150	13071166	116 116	31 383	370	165 863	50 262	330	102 478	330 664	222	1 029 892	691
151	13071167	73 397	24 466	300	49 606	16 535	300	22 460	172 746	247	332 404	476
152	13071168	10 252	3 417	300	7 333	2 529	290	3 944	26 402	140	55 854	297
153	13071169	20 929	5 895	355	1 107	341	325	8 167	40 313	138	98 394	337
154	13071170	23 047	6 229	370	7 305	1 922	380	15 499	42 415	136	158 774	507
155	13071171	28 250	8 692	325	35 396	10 113	350	7 712	78 740	370	132 050	620
156	13071172	85 027	24 293	350	24 019	6 863	350	36 651	181 198	168	440 327	408
157	13071173	31 837	8 994	354	27 257	8 040	339	18 732	87 217	168	216 076	416
158	13071174	54 607	15 426	354	143 731	41 066	350	25 292	248 126	291	416 954	488
	72											
159	13072001	269 895	76 027	355	961 135	300 355	320	216 416	1 448 242	508	2 945 364	1 033
160	13072002	42 256	10 061	420	31 708	9 059	350	14 246	89 094	201	186 202	419
161	13072003	31 936	7 695	415	35 723	9 401	380	11 880	90 358	238	173 768	457
162	13072004	55 606	15 708	354	411 839	121 486	339	20 067	560 182	718	668 966	858
163	13072005	52 527	17 509	300	188 958	62 986	300	18 549	324 043	647	440 512	879
164	13072006	1 032 275	303 610	340	3 252 125	878 953	370	493 996	4 547 298	376	8 147 903	673
165	13072007	101 810	29 089	350	175 269	50 077	350	78 270	321 691	250	873 165	679
166	13072008	125 080	41 693	300	83 346	27 782	300	46 993	306 722	286	645 962	602
167	13072009	49 844	13 846	360	104 857	27 594	380	29 786	186 543	233	386 384	482
168	13072010	69 108	18 186	380	31 137	8 601	362	20 698	161 390	171	312 425	331
169	13072011	26 267	6 912	380	- 74 351	- 21 243	350	22 561	- 40 651	- 110	126 684	341
170	13072012	485 586	161 862	300	2 900 579	966 860	300	173 286	4 266 872	1 781	5 394 806	2 252
171	13072013	114 549	30 546	375	136 878	36 021	380	50 741	323 773	204	682 983	429
172	13072014	152 406	36 287	420	323 270	101 022	320	35 533	569 171	486	801 168	684
173	13072015	97 155	27 759	350	252 742	84 247	300	58 352	443 786	435	826 126	810
174	13072016	22 633	6 394	354	96 473	28 458	339	8 865	155 546	500	214 053	688
175	13072017	201 534	62 010	325	109 452	36 484	300	99 787	407 384	244	1 120 495	671
176	13072018	35 654	9 383	380	- 14 057	- 3 699	380	26 851	39 094	71	228 218	414
177	13072019	414 417	109 057	380	783 582	230 465	340	293 574	1 348 366	355	3 390 507	893
178	13072020	575 340	169 218	340	1 537 594	415 566	370	280 840	2 272 355	290	4 338 877	553
179	13072021	49 347	14 099	350	114 061	38 020	300	44 330	222 671	302	523 579	710
180	13072022	55 870	18 623	300	241 683	80 561	300	25 516	414 873	429	576 827	596
181	13072023	47 334	11 406	415	14 361	3 779	380	12 511	87 739	183	179 261	373
182	13072024	19 472	4 692	415	120 077	31 599	380	8 404	153 534	648	202 739	855
183	13072025	60 367	16 769	360	106 519	31 329	340	31 622	215 684	221	431 907	443
184	13072026	125 447	31 362	400	186 067	53 162	350	13 893	354 201	723	455 594	930
185	13072027	44 314	13 428	330	55 346	17 854	310	33 323	145 513	201	374 311	517
186	13072028	9 651	3 217	300	145 155	38 199	380	10 850	163 637	806	231 360	1 140
187	13072029	705 568	201 591	350	2 582 369	782 536	330	407 675	3 876 733	530	6 765 971	925
188	13072030	374 749	107 071	350	1 125 106	375 035	300	283 910	1 844 170	457	3 853 627	954
189	13072031	23 645	6 478	365	84 983	25 069	339	9 237	135 609	484	203 006	725
190	13072032	121 381	33 255	365	96 035	32 012	300	84 633	268 236	166	864 825	535

Kapitel 1			Realsteuervergleich 2016								
Tabelle 1.2			nach Gemeinden								
Lfd. Nr.	Gemeinde-Nr.	Gemeinde	Einwohner am 31.12.2015	Gemeindeanteil an der		Gewerbesteuerumlage	Realsteuer-Istaufkommen	Davon			
				Einkommensteuer	Umsatzsteuer			Grundsteuer A			
								Aufkommen	Grundbetrag	Hebesatz	
EUR							EUR/EW	EUR		%	
1	2	3	4	5	6	7	8	9	10	11	12
191	13072033	Glaseswitz	436	89 977	9 782	3 263	51 826	119	6 124	3 062	200
192	13072034	Gnewitz	190	38 464	2 447	962	29 774	157	8 414	2 404	350
193	13072035	Gnoien, Stadt	2 972	431 955	75 474	44 212	852 008	287	30 111	8 856	340
194	13072036	Graal-Müritz	4 154	1 168 304	132 769	158 632	1 804 805	434	1 295	648	200
195	13072037	Grammow	167	27 097	632	67	23 807	143	11 927	3 976	300
196	13072038	Groß Roge	644	133 925	7 203	2 910	100 566	156	24 182	8 339	290
197	13072039	Groß Schwiesow	319	62 560	2 841	4 557	76 832	241	10 448	3 731	280
198	13072040	Groß Wokern	1 047	214 657	23 589	11 051	232 730	222	18 876	6 292	300
199	13072041	Groß Wüstenfelde	828	208 413	13 060	12 338	229 343	277	29 148	9 716	300
200	13072042	Gülzow-Prüzen	1 579	375 999	62 187	38 260	683 980	433	64 388	14 308	450
201	13072043	Güstrow, Stadt	28 845	6 266 150	1 226 337	585 288	8 453 733	293	39 593	13 198	300
202	13072044	Gutow	981	235 910	11 875	6 631	145 209	148	18 613	7 445	250
203	13072045	Hohen Demzin	385	84 534	6 494	- 797	50 537	131	24 014	8 281	290
204	13072046	Hohen Sprenz	549	127 681	1 699	2 035	64 971	118	10 088	4 068	248
205	13072047	Hohenfelde	812	245 997	32 808	5 467	149 270	184	8 753	3 104	282
206	13072048	Hoppenrade	656	137 768	3 449	15 501	227 900	347	25 995	8 123	320
207	13072049	Jördenstorf	998	237 431	24 008	20 265	322 510	323	28 320	8 850	320
208	13072050	Jürgenshagen	1 078	280 018	23 949	- 63 144	- 580 643	- 539	31 248	13 020	240
209	13072051	Kassow	338	63 641	4 567	- 632	30 436	90	9 340	3 113	300
210	13072052	Kirch Mulsow	303	69 004	6 782	17 898	184 469	609	12 867	5 147	250
211	13072053	Klein Belitz	834	174 631	8 546	7 076	158 433	190	39 269	13 090	300
212	13072054	Klein Kussewitz	747	255 923	6 591	14 792	193 025	258	15 136	5 045	300
213	13072055	Klein Upahl	264	119 156	839	3 050	54 846	208	3 654	1 305	280
214	13072056	Krakow am See, Stadt	3 509	666 665	91 180	54 008	809 420	231	38 673	14 012	276
215	13072057	Kritzow	3 639	1 646 208	141 525	80 969	1 109 302	305	15 751	5 728	275
216	13072058	Kröpelin, Stadt	4 787	892 608	102 078	91 031	1 214 826	254	59 660	18 880	316
217	13072059	Kuchelmiß	705	103 506	17 225	13 588	221 057	314	27 669	8 385	330
218	13072060	Kühlungsborn, Stadt	7 824	1 848 577	288 891	454 872	5 058 869	647	8 604	4 302	200
219	13072061	Kuhs	294	73 927	6 397	14 450	187 728	639	12 564	4 487	280
220	13072062	Laage, Stadt	5 403	1 416 462	311 478	445 119	4 932 647	913	49 869	20 108	248
221	13072063	Lalendorf	3 551	691 080	94 416	46 984	1 023 547	288	134 853	40 865	330
222	13072064	Lambrechtshagen	2 778	1 075 405	112 636	107 968	1 227 714	442	12 256	4 902	250
223	13072066	Lelkendorf	450	74 127	4 631	790	70 688	157	24 606	8 202	300
224	13072067	Lohmen	768	144 412	26 457	1 257 787	7 284 568	9 485	20 616	8 848	233
225	13072068	Lühburg	210	24 336	1 111	941	42 830	204	8 574	3 248	264
226	13072069	Lüssow	936	254 282	36 751	13 609	229 651	245	14 367	5 131	280
227	13072071	Mistorf	658	94 300	8 792	24 678	331 781	504	21 669	7 739	280
228	13072072	Mönchhagen	1 210	533 260	14 790	12 545	198 485	164	8 856	3 542	250
229	13072073	Mühl Rosin	1 062	408 300	13 829	14 906	250 112	236	9 117	3 256	280
230	13072074	Neubukow, Stadt	3 826	716 296	109 150	104 370	1 295 426	339	20 717	7 144	290
231	13072075	Nienhagen	2 020	770 851	23 143	57 729	663 502	328	2 141	1 071	200
232	13072076	Nustrow	144	39 825	868	25	21 852	152	7 540	2 154	350
233	13072077	Papendorf	2 530	1 045 426	39 356	52 463	725 975	287	21 763	7 254	300
234	13072078	Penzin	138	35 943	1 890	2 371	29 826	216	4 576	2 288	200
235	13072079	Plaaz	778	153 017	11 343	6 119	156 031	201	27 085	9 028	300
236	13072080	Pölchow	938	333 212	5 986	4 641	132 430	141	10 453	3 484	300
237	13072081	Poppendorf	699	303 113	126 544	377 787	3 406 790	4 874	7 948	3 974	200
238	13072082	Prebberede	752	138 528	3 493	1 708	109 390	145	36 709	12 658	290
239	13072083	Reddelich	921	227 105	17 180	12 107	174 553	190	7 584	3 034	250

Tabelle 1.2

nach Gemeinden

Lfd. Nr.	Gemeinde-Nr.	Davon						Familienleistungs- ausgleich	Realsteuer- aufbringungskraft		Steuereinnahme- kraft einschl. Familienleistungs- ausgleich	
		Grundsteuer B			Gewerbsteuer							
		Auf- kommen	Grund- betrag	Hebe- satz	Auf- kommen	Grund- betrag	Hebe- satz		EUR	EUR/ EW	EUR	EUR/ EW
		EUR		%	EUR		%					
1	2	13	14	15	16	17	18	19	20	21	22	23
191	13072033	17 735	5 912	300	27 967	9 322	300	15 235	68 709	158	180 441	414
192	13072034	11 745	3 263	360	9 615	2 747	350	6 513	31 255	164	77 718	409
193	13072035	316 614	70 359	450	505 283	126 321	400	73 139	789 752	266	1 326 108	446
194	13072036	443 808	134 487	330	1 359 702	453 234	300	197 819	2 242 042	540	3 582 302	862
195	13072037	11 310	3 770	300	570	190	300	4 588	28 771	172	61 021	365
196	13072038	44 794	10 794	415	31 590	8 313	380	22 676	101 723	158	262 618	408
197	13072039	16 904	5 635	300	49 480	13 021	380	10 593	83 269	261	154 705	485
198	13072040	100 190	22 770	440	113 664	31 573	360	36 346	231 726	221	495 268	473
199	13072041	62 714	14 756	425	137 481	35 252	390	35 289	222 150	268	466 574	563
200	13072042	182 339	47 984	380	437 253	109 313	400	63 665	649 607	411	1 113 199	705
201	13072043	2 728 485	682 121	400	5 685 655	1 672 251	340	1 060 995	9 087 039	315	17 055 233	591
202	13072044	69 757	19 931	350	56 839	18 946	300	39 945	176 676	180	457 775	467
203	13072045	34 266	9 261	370	- 7 743	- 2 277	340	14 313	55 970	145	162 108	421
204	13072046	35 174	9 936	354	19 709	5 814	339	21 619	75 756	138	224 720	409
205	13072047	83 969	23 587	356	56 548	15 621	362	41 653	166 416	205	481 406	593
206	13072048	51 323	13 871	370	150 582	44 289	340	23 327	246 926	376	395 969	604
207	13072049	74 171	17 873	415	220 019	57 900	380	40 202	316 273	317	597 650	599
208	13072050	73 672	21 049	350	- 685 563	- 180 411	380	47 413	- 538 103	- 499	- 123 578	- 115
209	13072051	27 418	7 215	380	- 6 322	- 1 806	350	10 776	33 228	98	112 843	334
210	13072052	18 191	5 197	350	153 411	51 137	300	11 684	226 617	748	296 189	978
211	13072053	57 498	15 540	370	61 666	20 218	305	29 569	180 268	216	385 937	463
212	13072054	51 102	14 601	350	126 787	42 262	300	43 333	233 044	312	524 100	702
213	13072055	21 566	6 162	350	29 626	8 714	340	20 176	62 111	235	199 232	755
214	13072056	280 042	80 012	350	490 705	154 310	318	112 881	949 599	271	1 766 316	503
215	13072057	341 699	91 120	375	751 852	231 339	325	278 739	1 255 452	345	3 240 955	891
216	13072058	374 901	113 606	330	780 265	260 088	300	151 138	1 496 636	313	2 551 428	533
217	13072059	65 276	17 642	370	128 112	38 822	330	17 526	243 382	345	368 051	522
218	13072060	1 151 362	328 961	350	3 898 903	1 299 634	300	313 004	6 198 232	792	8 193 832	1 047
219	13072061	22 405	6 055	370	152 759	41 286	370	12 517	191 799	652	270 190	919
220	13072062	571 487	161 437	354	4 311 291	1 271 767	339	239 838	5 439 590	1 007	6 962 249	1 289
221	13072063	378 586	84 130	450	510 108	134 239	380	117 015	975 286	275	1 830 812	516
222	13072064	290 019	82 863	350	925 439	308 480	300	182 089	1 503 233	541	2 765 395	995
223	13072066	37 505	10 136	370	8 577	2 257	380	12 551	76 163	169	166 682	370
224	13072067	76 595	24 393	314	7 187 357	3 593 679	200	24 452	13 408 199	17 459	12 345 733	16 075
225	13072068	25 139	7 101	354	9 117	2 689	339	4 121	49 773	237	78 399	373
226	13072069	71 421	19 303	370	143 863	38 882	370	43 055	240 586	257	561 065	599
227	13072071	42 183	11 101	380	267 929	70 508	380	15 967	330 976	503	425 357	646
228	13072072	82 104	23 458	350	107 525	35 842	300	90 292	241 938	200	867 736	717
229	13072073	83 422	21 953	380	157 573	42 587	370	69 134	259 655	244	736 013	693
230	13072074	290 646	80 735	360	984 063	298 201	330	121 284	1 463 199	382	2 305 559	603
231	13072075	166 544	55 515	300	494 817	164 939	300	130 522	846 111	419	1 712 898	848
232	13072076	14 086	4 025	350	226	71	320	6 743	23 801	165	71 213	495
233	13072077	217 053	54 263	400	487 159	149 895	325	177 013	804 271	318	2 013 602	796
234	13072078	8 316	2 772	300	16 934	6 774	250	6 086	43 714	317	85 262	618
235	13072079	64 256	16 064	400	64 690	17 484	370	25 909	159 883	206	344 034	442
236	13072080	75 571	18 893	400	46 406	13 259	350	56 420	139 124	148	530 102	565
237	13072081	160 665	53 555	300	3 238 177	1 079 392	300	51 324	4 225 655	6 045	4 328 848	6 193
238	13072082	54 139	13 046	415	18 542	4 879	380	23 456	111 779	149	275 548	366
239	13072083	63 192	18 055	350	103 777	34 592	300	38 454	213 042	231	483 674	525

Kapitel 1			Realsteuervergleich 2016								
Tabelle 1.2			nach Gemeinden								
Lfd. Nr.	Gemeinde-Nr.	Gemeinde	Einwohner am 31.12.2015	Gemeindeanteil an der		Gewerbesteuerumlage	Realsteuer-Istaufkommen	Davon			
				Einkommensteuer	Umsatzsteuer			Grundsteuer A			
								Aufkommen	Grundbetrag	Hebesatz	
EUR							EUR/EW	EUR		%	
1	2	3	4	5	6	7	8	9	10	11	12
240	13072084	Reimershagen	406	61 599	4 684	3 000	81 739	201	21 697	7 749	280
241	13072085	Rerik, Stadt	2 151	499 438	71 987	92 489	1 111 896	517	26 060	10 424	250
242	13072086	Retschow	972	273 774	5 132	2 379	103 342	106	14 175	5 670	250
243	13072087	Roggentin	2 680	1 230 704	175 227	202 483	2 150 962	803	6 960	2 320	300
244	13072088	Rövershagen	2 631	951 766	55 254	179 754	1 724 970	656	14 411	5 764	250
245	13072089	Rühn	619	159 982	10 004	12 413	187 567	303	6 264	2 506	250
246	13072090	Rukieten	302	109 150	662	6 205	99 847	331	9 742	2 783	350
247	13072091	Sanitz	5 749	1 872 032	96 029	108 755	1 442 690	251	63 670	21 955	290
248	13072092	Sarmstorf	504	123 759	8 689	5 864	99 846	198	8 829	3 532	250
249	13072093	Satow	5 516	1 597 978	124 730	152 891	2 482 620	450	111 560	39 843	280
250	13072094	Schorssow	443	87 816	6 789	1 289	87 212	197	22 021	7 340	300
251	13072095	Schwaan, Stadt	4 972	1 141 607	116 321	83 409	1 229 695	247	25 296	8 432	300
252	13072096	Schwasdorf	453	82 493	4 718	98 807	1 020 482	2 253	29 717	10 247	290
253	13072097	Selpin	476	96 301	2 641	5 517	106 701	224	28 133	8 038	350
254	13072098	Stäbelow	1 407	618 354	71 340	138 877	1 349 072	959	12 537	5 015	250
255	13072099	Steffenshagen	493	116 794	9 330	7 645	120 910	245	8 496	3 398	250
256	13072101	Steinhagen	732	169 748	34 441	148 103	1 680 796	2 296	8 562	3 293	260
257	13072102	Stubbendorf	140	19 532	645	- 133	18 611	133	8 180	2 337	350
258	13072103	Sukow-Levitzow	467	101 465	8 124	7 680	139 342	298	15 555	4 861	320
259	13072104	Tarnow	1 072	200 848	9 474	12 113	233 478	218	29 068	9 689	300
260	13072105	Tessin, Stadt	3 893	818 041	115 092	91 755	1 121 841	288	21 262	5 452	390
261	13072106	Teterow, Stadt	8 604	1 707 607	381 557	380 859	5 515 308	641	45 942	12 762	360
262	13072107	Thelkow	461	124 759	5 800	19 446	235 245	510	20 012	6 671	300
263	13072108	Thulendorf	619	217 499	8 087	6 444	133 846	216	12 146	3 796	320
264	13072109	Thürkow	380	64 841	10 695	1 105	60 103	158	12 636	4 357	290
265	13072110	Vorbeck	322	82 092	1 751	3 642	78 526	244	17 691	4 423	400
266	13072111	Walkendorf	405	74 848	10 826	31 479	378 470	934	20 231	7 781	260
267	13072112	Wardow	1 313	312 639	4 252	3 365	155 800	119	43 387	17 495	248
268	13072113	Warnkenhagen	345	68 083	4 078	6 195	111 485	323	18 340	5 916	310
269	13072114	Warnow	922	188 120	9 447	8 623	197 512	214	29 908	10 494	285
270	13072116	Wiendorf	764	209 814	5 790	11 863	202 600	265	9 889	3 532	280
271	13072117	Wittenbeck	821	221 221	24 968	8 970	196 029	239	9 184	3 061	300
272	13072118	Zarnewanz	383	106 788	3 538	6 545	84 647	221	9 636	3 441	280
273	13072119	Zehna	625	103 306	7 882	13 234	243 771	390	29 265	7 316	400
274	13072120	Zepelin	440	117 955	2 166	1 275	58 994	134	16 770	5 989	280
275	13072121	Ziesendorf	1 374	447 205	26 181	10 448	247 664	180	27 420	9 140	300
	73	Landkreis Vorpommern-Rügen									
276	13073001	Ahrenshagen-Daskow	2 124	481 787	75 776	86 457	989 455	466	63 031	21 010	300
277	13073002	Ahrenshoop	638	203 730	56 951	54 978	708 100	1 110	992	331	300
278	13073003	Altefähr	1 199	335 093	22 834	7 627	239 761	200	28 610	6 812	420
279	13073004	Altenkirchen	953	143 571	24 270	18 021	348 678	366	36 031	9 008	400
280	13073005	Altenpleen	983	199 127	8 760	4 246	112 845	115	14 623	4 178	350
281	13073006	Baabe	883	164 225	43 272	26 303	508 164	575	303	101	300
282	13073007	Bad Sülze, Stadt	1 738	331 731	50 822	23 707	503 354	290	43 762	4 862	900
283	13073009	Barth, Stadt	8 696	1 369 152	241 771	199 080	2 704 335	311	42 177	14 059	300
284	13073010	Bergen auf Rügen, Stadt	13 484	3 284 171	794 196	353 842	5 243 841	389	24 995	12 498	200
285	13073011	Binz	5 365	1 229 743	397 277	401 644	5 603 682	1 044	1 654	551	300

Tabelle 1.2

nach Gemeinden

Lfd. Nr.	Gemeinde-Nr.	Davon						Familienleistungs-ausgleich	Realsteuer-aufbringungskraft		Steuereinnahme-kraft einschl. Familienleistungs-ausgleich	
		Grundsteuer B			Gewerbsteuer							
		Auf-kommen	Grund-betrag	Hebe-satz	Auf-kommen	Grund-betrag	Hebe-satz		EUR	EUR/ EW	EUR	EUR/ EW
		EUR		%	EUR		%					
1	2	13	14	15	16	17	18	19	20	21	22	23
240	13072084	28 325	7 454	380	31 717	8 572	370	10 430	86 827	214	160 539	395
241	13072085	293 076	83 736	350	792 760	264 253	300	84 566	1 360 462	632	1 923 964	894
242	13072086	63 339	19 793	320	25 828	6 797	380	46 356	125 752	129	448 635	462
243	13072087	321 656	97 472	330	1 822 346	578 523	315	208 385	2 554 505	953	3 966 338	1 480
244	13072088	169 810	56 603	300	1 540 749	513 583	300	161 155	2 153 337	818	3 141 757	1 194
245	13072089	46 531	12 408	375	134 772	35 466	380	27 088	190 911	308	375 572	607
246	13072090	22 739	5 984	380	67 366	17 728	380	18 481	99 215	329	221 303	733
247	13072091	415 765	113 908	365	963 255	310 727	310	316 976	1 694 466	295	3 870 748	673
248	13072092	32 382	9 524	340	58 635	16 753	350	20 955	112 794	224	260 334	517
249	13072093	536 370	127 707	420	1 834 690	436 831	420	270 572	2 273 402	412	4 113 791	746
250	13072094	51 201	12 338	415	13 990	3 682	380	14 869	88 031	199	196 217	443
251	13072095	370 306	102 863	360	834 093	238 312	350	193 299	1 338 896	269	2 706 714	544
252	13072096	30 928	7 453	415	959 837	282 305	340	13 968	1 105 928	2 441	1 108 300	2 447
253	13072097	28 130	8 037	350	50 438	15 762	320	16 306	116 733	245	226 464	476
254	13072098	146 160	41 760	350	1 190 375	396 792	300	104 701	1 657 094	1 178	2 312 612	1 644
255	13072099	41 429	12 747	325	70 985	21 842	325	19 776	144 738	294	282 993	574
256	13072101	64 257	17 367	370	1 607 977	423 152	380	28 742	1 646 654	2 250	1 731 483	2 365
257	13072102	11 759	3 266	360	- 1 328	- 379	350	3 307	19 513	139	43 130	308
258	13072103	40 402	9 735	415	83 385	21 943	380	17 180	136 948	293	256 036	548
259	13072104	72 895	19 183	380	131 515	34 609	380	34 008	238 304	222	470 521	439
260	13072105	314 109	87 253	360	786 470	262 157	300	138 512	1 352 216	347	2 332 106	599
261	13072106	1 007 876	209 974	480	4 461 490	1 088 168	410	289 135	4 942 667	574	6 940 107	807
262	13072107	31 881	9 109	350	183 352	55 561	330	21 124	264 092	573	396 329	860
263	13072108	55 421	14 031	395	66 279	18 411	360	36 827	138 677	224	394 646	638
264	13072109	36 416	9 583	380	11 051	3 157	350	10 979	65 346	172	150 756	397
265	13072110	26 494	7 259	365	34 341	10 406	330	13 900	82 560	256	176 660	549
266	13072111	36 249	10 327	351	321 990	89 941	358	12 673	399 660	987	466 528	1 152
267	13072112	79 816	22 547	354	32 597	9 616	339	52 937	184 087	140	550 550	419
268	13072113	25 890	6 239	415	67 255	17 699	380	11 528	109 806	318	187 301	543
269	13072114	73 980	19 216	385	93 624	24 638	380	31 853	204 071	221	424 868	461
270	13072116	57 134	15 871	360	135 577	33 894	400	35 526	202 812	265	442 078	579
271	13072117	104 833	29 952	350	82 012	25 629	320	37 457	230 024	280	504 699	615
272	13072118	22 648	7 549	300	52 363	18 701	280	18 082	111 414	291	233 276	609
273	13072119	55 701	12 378	450	158 805	37 811	420	17 492	214 232	343	329 678	527
274	13072120	28 384	7 671	370	13 840	3 642	380	19 972	64 116	146	202 935	461
275	13072121	115 767	28 942	400	104 477	29 851	350	75 721	260 058	189	798 718	581
	73											
276	13073001	173 011	50 886	340	753 413	247 021	305	81 577	1 191 226	561	1 743 908	821
277	13073002	188 746	52 429	360	518 362	157 079	330	34 496	801 826	1 257	1 042 025	1 633
278	13073003	128 343	28 521	450	82 808	21 792	380	56 739	221 355	185	628 394	524
279	13073004	106 694	26 674	400	205 953	51 488	400	24 310	330 066	346	504 197	529
280	13073005	55 762	15 932	350	42 460	12 131	350	33 716	124 644	127	362 001	368
281	13073006	207 251	59 215	350	300 610	75 153	400	27 807	526 929	597	735 929	833
282	13073007	154 791	38 698	400	304 801	67 734	450	56 169	427 900	246	842 916	485
283	13073009	699 796	194 388	360	1 962 362	568 801	345	231 827	2 962 094	341	4 605 764	530
284	13073010	1 174 934	335 695	350	4 043 912	1 010 978	400	556 081	5 185 165	385	9 465 771	702
285	13073011	1 241 323	310 331	400	4 360 705	1 147 554	380	208 222	5 546 457	1 034	6 980 055	1 301

Kapitel 1			Realsteuervergleich 2016								
Tabelle 1.2			nach Gemeinden								
Lfd. Nr.	Gemeinde-Nr.	Gemeinde	Einwohner am 31.12.2015	Gemeindeanteil an der		Gewerbesteuerumlage	Realsteuer-Istaufkommen	Davon			
				Einkommensteuer	Umsatzsteuer			Grundsteuer A			
								Aufkommen	Grundbetrag	Hebesatz	
EUR							EUR/EW	EUR		%	
1	2	3	4	5	6	7	8	9	10	11	12
286	13073012	Born a. Darß	1 161	261 246	32 584	30 256	482 732	416	7 595	2 532	300
287	13073013	Breege	626	125 680	34 953	24 777	454 864	727	20 898	5 225	400
288	13073014	Buschvitz	241	59 358	1 803	7 822	96 283	400	7 786	1 947	400
289	13073015	Dettmannsdorf	986	199 527	31 268	15 866	321 256	326	46 484	11 621	400
290	13073016	Deyelsdorf	493	90 578	4 948	4 978	110 333	224	37 050	10 897	340
291	13073017	Dierhagen	1 497	377 801	50 449	25 856	518 792	347	10 043	3 348	300
292	13073018	Divitz-Spoldershagen	457	68 484	5 130	10 544	152 303	333	22 739	8 422	270
293	13073019	Dranske	1 185	273 734	25 859	29 585	484 461	409	16 891	5 630	300
294	13073020	Drechow	232	54 675	578	5 580	83 301	359	12 886	4 570	282
295	13073021	Dreschvitz	755	138 528	4 845	7 649	163 925	217	23 781	5 945	400
296	13073022	Eixen	777	126 401	6 162	23 490	313 660	404	44 479	14 826	300
297	13073023	Elmenhorst	702	149 055	5 386	2 652	92 433	132	17 233	5 744	300
298	13073024	Franzburg, Stadt	1 462	257 404	32 585	14 860	246 916	169	13 556	3 873	350
299	13073025	Fuhlendorf	797	137 728	7 607	6 367	154 849	194	6 910	1 974	350
300	13073026	Gager	388	85 895	7 141	7 473	169 568	437	3 386	847	400
301	13073027	Garz/Rügen, Stadt	2 213	422 669	53 657	25 086	517 375	234	49 579	19 832	250
302	13073028	Gingst	1 313	252 761	22 347	7 774	257 619	196	37 409	7 194	520
303	13073029	Glewitz	531	96 261	3 829	7 461	148 470	280	39 449	13 150	300
304	13073030	Glowe	975	192 122	38 033	22 431	388 004	398	9 451	3 150	300
305	13073031	Göhren	1 238	247 438	96 985	48 313	852 978	689	887	296	300
306	13073032	Grammendorf	529	101 064	8 013	12 746	196 950	372	39 839	13 280	300
307	13073033	Gransebieth	563	122 238	4 454	2 139	95 397	169	30 685	9 589	320
308	13073034	Gremersdorf-Buchholz	677	95 701	5 719	15 506	214 456	317	46 581	15 527	300
309	13073035	Grimmen, Stadt	10 019	1 847 977	375 259	189 924	2 785 184	278	50 570	14 874	340
310	13073036	Groß Kordshagen	354	60 679	2 165	96	42 910	121	16 945	5 648	300
311	13073037	Groß Mohrdorf	743	203 930	4 441	7 132	166 396	224	24 928	8 309	300
312	13073038	Gustow	572	144 092	9 404	10 893	175 656	307	23 238	8 299	280
313	13073039	Hugoldsdorf	128	9 566	2 348	337	24 172	189	13 344	4 448	300
314	13073040	Insel Hiddensee	1 002	246 757	48 475	52 437	554 530	553	9 809	2 763	355
315	13073041	Jakobsdorf	487	91 618	2 265	16 554	213 560	439	19 851	6 108	325
316	13073042	Karnin	205	61 879	2 924	5 935	85 739	418	9 024	2 578	350
317	13073043	Kenz-Küstrow	522	105 187	3 970	3 126	82 043	157	17 127	6 463	265
318	13073044	Klausdorf	665	220 701	3 688	11 835	202 483	304	13 049	4 078	320
319	13073045	Kluis	425	89 457	3 017	18 814	238 087	560	25 220	6 305	400
320	13073046	Kramerhof	1 797	663 463	24 891	61 850	936 757	521	17 282	5 761	300
321	13073047	Kummerow	305	69 604	2 194	1 087	45 298	149	13 703	4 282	320
322	13073048	Lancken-Granitz	405	67 083	3 905	2 246	89 850	222	10 580	3 023	350
323	13073049	Lietzow	261	50 192	34 913	1 368	106 157	407	4 166	1 389	300
324	13073050	Lindholz	641	125 880	20 159	30 224	354 852	554	28 348	8 099	350
325	13073051	Löbnitz	617	108 389	10 448	9 988	173 275	281	31 611	9 032	350
326	13073052	Lohme	460	115 754	12 269	16 200	299 576	651	18 867	4 717	400
327	13073053	Lüdershagen	572	102 345	6 899	7 929	124 866	218	15 701	5 608	280
328	13073054	Lüssow	844	319 483	72 672	94 491	1 154 928	1 368	23 872	7 957	300
329	13073055	Marlow, Stadt	4 588	1 130 440	132 626	346 105	3 546 020	773	121 383	33 718	360
330	13073056	Middelhagen	603	135 446	20 184	16 219	290 605	482	4 666	1 333	350
331	13073057	Millienhagen-Oebelitz	342	40 186	1 997	5 699	92 325	270	23 534	7 845	300
332	13073058	Neu Bartelshagen	303	70 765	1 326	2 547	63 394	209	16 643	5 548	300
333	13073059	Neuenkirchen	301	83 773	5 734	1 697	126 926	422	52 395	7 485	700
334	13073060	Niepars	1 810	448 406	56 173	34 030	499 218	276	36 433	11 210	325

Tabelle 1.2

nach Gemeinden

Lfd. Nr.	Gemeinde-Nr.	Davon						Familienleistungs-ausgleich	Realsteuer-aufbringungskraft		Steuereinnahme-kraft einschl. Familienleistungs-ausgleich	
		Grundsteuer B			Gewerbsteuer							
		Auf-kommen	Grund-betrag	Hebe-satz	Auf-kommen	Grund-betrag	Hebe-satz		EUR	EUR/EW	EUR	EUR/EW
		EUR		%	EUR		%					
1	2	13	14	15	16	17	18	19	20	21	22	23
286	13073012	163 935	43 141	380	311 202	86 445	360	44 235	508 552	438	816 361	703
287	13073013	186 195	46 549	400	247 771	70 792	350	21 280	473 318	756	630 454	1 007
288	13073014	21 451	6 129	350	67 046	22 349	300	10 051	114 325	474	177 714	737
289	13073015	93 450	23 363	400	181 322	45 331	400	33 784	301 427	306	550 140	558
290	13073016	30 614	8 648	354	42 669	14 223	300	15 337	122 402	248	228 287	463
291	13073017	250 194	69 498	360	258 555	73 873	350	63 970	575 412	384	1 041 776	696
292	13073018	27 137	7 538	360	102 427	30 126	340	11 596	168 888	370	243 553	533
293	13073019	171 721	49 063	350	295 849	84 528	350	46 349	535 891	452	852 248	719
294	13073020	19 079	6 360	300	51 336	15 943	322	9 258	99 689	430	158 619	684
295	13073021	57 101	16 315	350	83 043	21 853	380	23 456	167 606	222	326 786	433
296	13073022	55 760	15 931	350	213 421	67 114	318	21 402	360 526	464	491 001	632
297	13073023	52 094	14 884	350	23 106	7 576	305	25 238	108 219	154	285 247	406
298	13073024	97 493	27 855	350	135 867	42 458	320	43 584	285 887	196	604 600	414
299	13073025	84 274	24 078	350	63 665	18 190	350	23 320	174 503	219	336 791	423
300	13073026	80 781	17 951	450	85 401	21 350	400	14 544	156 956	405	257 063	663
301	13073027	216 936	61 982	350	250 860	71 674	350	71 567	586 354	265	1 109 161	501
302	13073028	153 574	29 533	520	66 636	22 212	300	42 798	228 341	174	538 473	410
303	13073029	40 809	11 660	350	68 212	21 316	320	16 299	168 196	317	277 125	522
304	13073030	186 288	53 225	350	192 265	64 088	300	32 530	470 241	482	710 495	729
305	13073031	299 945	74 986	400	552 146	138 037	400	41 897	826 184	667	1 164 190	940
306	13073032	39 847	11 256	354	117 264	36 417	322	17 112	222 697	421	336 141	635
307	13073033	46 375	14 492	320	18 337	6 112	300	20 698	112 982	201	258 233	459
308	13073034	34 963	11 654	300	132 912	44 304	300	16 204	260 419	385	362 537	536
309	13073035	889 637	247 121	360	1 844 977	542 640	340	312 902	3 089 625	308	5 435 839	543
310	13073036	25 037	6 677	375	928	273	340	10 274	46 437	131	119 460	337
311	13073037	64 040	18 297	350	77 428	20 376	380	34 530	177 747	239	413 516	557
312	13073038	52 822	15 092	350	99 596	31 124	320	24 398	203 955	357	370 956	649
313	13073039	7 653	2 126	360	3 175	962	330	1 620	26 163	204	39 360	308
314	13073040	170 170	47 935	355	374 551	149 820	250	41 781	763 588	762	1 048 164	1 046
315	13073041	30 535	7 829	390	163 174	47 297	345	15 513	226 448	465	319 290	656
316	13073042	17 364	4 961	350	59 351	16 957	350	10 478	91 438	446	160 784	784
317	13073043	34 547	9 871	350	30 369	8 932	340	17 810	94 364	181	218 205	418
318	13073044	67 700	17 584	385	121 734	33 815	360	37 369	211 402	318	461 325	694
319	13073045	51 601	12 900	400	161 266	53 755	300	15 147	272 234	641	361 041	850
320	13073046	247 962	70 846	350	671 513	176 714	380	112 339	968 488	539	1 707 330	950
321	13073047	20 727	5 454	380	10 868	3 105	350	11 786	47 565	156	130 063	426
322	13073048	53 596	13 399	400	25 674	6 419	400	11 359	89 336	221	169 435	418
323	13073049	88 701	27 719	320	13 290	3 909	340	8 499	135 240	518	227 476	872
324	13073050	50 167	14 333	350	276 337	86 355	320	21 314	404 230	631	541 359	845
325	13073051	44 924	12 690	354	96 740	28 537	339	18 353	186 552	302	313 754	509
326	13073052	95 570	23 893	400	185 139	46 285	400	19 600	285 960	622	417 382	907
327	13073053	32 139	9 183	350	77 026	22 655	340	17 329	139 546	244	258 191	451
328	13073054	186 148	48 986	380	944 908	269 974	350	54 095	1 227 932	1 455	1 579 692	1 872
329	13073055	359 132	99 759	360	3 065 505	988 873	310	191 408	4 176 847	910	5 285 216	1 152
330	13073056	137 655	34 414	400	148 284	46 339	320	22 934	319 990	531	482 335	800
331	13073057	19 943	5 698	350	48 848	16 283	300	6 804	108 229	316	151 517	443
332	13073058	22 300	5 979	373	24 451	7 277	336	11 982	69 073	228	150 600	497
333	13073059	59 987	11 997	500	14 544	4 848	300	14 185	91 355	304	193 351	642
334	13073060	141 932	38 885	365	320 853	97 228	330	75 925	557 181	308	1 103 654	610

Kapitel 1			Realsteuervergleich 2016								
Tabelle 1.2			nach Gemeinden								
Lfd. Nr.	Gemeinde-Nr.	Gemeinde	Einwohner am 31.12.2015	Gemeindeanteil an der		Gewerbesteuerumlage	Realsteuer-Istaufkommen	Davon			
				Einkommensteuer	Umsatzsteuer			Grundsteuer A			
								Aufkommen	Grundbetrag	Hebesatz	
EUR							EUR/EW	EUR		%	
1	2	3	4	5	6	7	8	9	10	11	12
335	13073061	Pantelitz	759	219 100	7 473	26 939	322 412	425	13 548	4 737	286
336	13073062	Papenhagen	552	141 730	5 913	249	60 711	110	24 984	7 138	350
337	13073063	Parchtitz	784	152 697	15 964	21 689	278 354	355	21 721	7 240	300
338	13073064	Patzig	473	94 620	5 528	8 163	123 680	261	8 879	2 537	350
339	13073065	Poseritz	1 012	234 830	24 074	33 441	402 063	397	25 406	12 703	200
340	13073066	Preetz	1 040	321 565	8 879	5 249	119 442	115	17 916	5 972	300
341	13073067	Prerow	1 498	419 227	89 981	83 588	1 211 755	809	2 350	783	300
342	13073068	Prohn	2 066	591 777	27 850	16 180	338 797	164	13 127	4 376	300
343	13073069	Pruchten	702	174 871	9 725	3 882	115 998	165	4 763	1 191	400
344	13073070	Putbus, Stadt	4 370	900 774	110 268	54 179	1 086 061	249	51 257	12 814	400
345	13073071	Putgarten	210	35 543	13 791	14 110	209 994	1 000	13 190	3 769	350
346	13073072	Ralswiek	230	62 520	22 689	24 923	249 824	1 086	11 089	3 696	300
347	13073073	Rambin	938	255 843	18 781	41 522	552 210	589	36 226	9 057	400
348	13073074	Rappin	314	48 191	4 671	3 277	75 665	241	20 381	7 411	275
349	13073075	Ribnitz-Damgarten, Stadt	15 155	3 434 467	531 803	256 002	3 620 443	239	63 283	18 613	340
350	13073076	Richtenberg, Stadt	1 362	238 112	41 559	30 294	366 301	269	12 543	4 646	270
351	13073077	Saal	1 474	280 339	13 371	17 157	299 421	203	48 824	16 275	300
352	13073078	Sagard	2 511	533 980	57 300	124 978	1 370 296	546	29 344	9 781	300
353	13073079	Samtens	2 011	401 496	69 448	29 412	518 059	258	28 746	9 582	300
354	13073080	Sassnitz, Stadt	9 560	2 040 900	429 207	713 750	8 491 990	888	12 223	4 793	255
355	13073081	Schaprode	434	81 052	15 981	40 562	350 099	807	15 746	7 873	200
356	13073082	Schlemmin	285	54 955	6 496	- 5 376	- 770	- 3	21 599	5 400	400
357	13073083	Sehlen	878	236 951	26 627	16 742	274 165	312	18 981	5 423	350
358	13073084	Sellin	2 639	469 059	147 721	91 591	1 535 434	582	5 121	1 280	400
359	13073085	Semlow	683	102 425	13 729	17 151	263 300	386	36 702	10 195	360
360	13073086	Splietsdorf	451	93 299	20 091	30 251	238 414	529	26 986	8 995	300
361	13073087	Steinhagen	2 610	883 923	28 923	33 686	511 057	196	23 440	5 860	400
362	13073088	Stralsund, Hansestadt	58 041	13 744 192	2 944 987	1 180 367	22 145 218	382	24 235	8 078	300
363	13073089	Süderholz	3 984	1 020 530	46 543	61 248	726 832	182	148 874	49 625	300
364	13073090	Sundhagen	5 108	1 342 495	52 539	152 267	2 177 639	426	153 062	43 732	350
365	13073091	Thiessow	354	71 926	9 879	3 896	117 377	332	597	178	335
366	13073092	Trent	706	118 475	14 553	23 367	328 587	465	36 631	9 158	400
367	13073093	Tribsees, Stadt	2 732	403 777	56 578	50 734	701 149	257	36 374	13 472	270
368	13073094	Trinwillershagen	1 139	195 845	13 352	9 055	233 755	205	37 821	10 806	350
369	13073095	Ummanz	557	105 587	12 134	1 324	156 449	281	43 984	10 996	400
370	13073096	Velgast	1 792	304 194	21 103	14 055	303 287	169	52 629	13 157	400
371	13073097	Weitenhagen	233	45 389	1 193	4 589	62 299	267	16 315	5 438	300
372	13073098	Wendisch Baggendorf	548	116 954	5 962	20 735	243 192	444	23 601	7 867	300
373	13073099	Wendorf	900	342 138	72 228	58 268	691 064	768	4 794	1 598	300
374	13073100	Wieck a. Darß	698	163 424	13 967	22 366	340 771	488	2 987	996	300
375	13073101	Wiek	1 092	211 975	31 456	19 052	388 539	356	42 059	10 515	400
376	13073102	Wittenhagen	1 148	245 837	31 815	19 391	311 974	272	28 373	9 458	300
377	13073103	Wustrow	1 157	385 886	42 734	24 419	418 190	361	1 713	571	300
378	13073104	Zarrendorf	1 056	301 632	10 250	9 939	171 466	162	3 847	1 345	286
379	13073105	Zingst	3 077	727 543	164 919	121 140	2 100 034	682	10 489	3 496	300
380	13073106	Zirkow	665	132 805	11 762	21 786	289 285	435	11 836	3 945	300

Tabelle 1.2

nach Gemeinden

Lfd. Nr.	Gemeinde-Nr.	Davon						Familienleistungsausgleich	Realsteuer-aufbringungskraft		Steuereinnahme-kraft einschl. Familienleistungs-ausgleich	
		Grundsteuer B			Gewerbsteuer							
		Auf-kommen	Grund-betrag	Hebe-satz	Auf-kommen	Grund-betrag	Hebe-satz		EUR	EUR/EW	EUR	EUR/EW
		EUR		%	EUR		%					
1	2	13	14	15	16	17	18	19	20	21	22	23
335	13073061	54 869	15 033	365	253 995	76 968	330	37 098	362 149	477	598 882	789
336	13073062	33 595	9 599	350	2 132	711	300	23 998	64 918	118	236 310	428
337	13073063	70 728	20 208	350	185 905	61 968	300	25 855	336 177	429	509 005	649
338	13073064	33 169	9 214	360	81 632	23 323	350	16 021	132 710	281	240 716	509
339	13073065	90 017	30 006	300	286 640	95 547	300	39 762	518 226	512	783 450	774
340	13073066	56 535	16 153	350	44 991	14 997	300	54 448	141 674	136	521 317	501
341	13073067	349 643	97 123	360	859 762	238 823	360	70 984	1 293 144	863	1 789 749	1 195
342	13073068	150 003	37 501	400	175 667	46 228	380	100 201	341 910	165	1 045 558	506
343	13073069	73 637	21 039	350	37 598	11 091	339	29 610	133 087	190	343 411	489
344	13073070	477 530	119 383	400	557 274	154 798	360	152 520	1 113 234	255	2 222 617	509
345	13073071	35 547	10 156	350	161 257	40 314	400	6 018	203 239	968	244 481	1 164
346	13073072	25 107	8 369	300	213 628	71 209	300	10 586	309 659	1 346	380 530	1 654
347	13073073	124 491	25 936	480	391 493	118 634	330	43 320	575 215	613	851 637	908
348	13073074	27 197	7 253	375	28 087	9 362	300	8 160	87 862	280	145 607	464
349	13073075	1 216 569	357 814	340	2 340 591	731 435	320	581 530	4 264 049	281	8 555 847	565
350	13073076	94 091	28 951	325	259 667	86 556	300	40 317	455 806	335	745 499	547
351	13073077	103 533	29 581	350	147 064	49 021	300	47 467	355 509	241	679 528	461
352	13073078	269 708	71 922	375	1 071 244	357 081	300	90 414	1 651 817	658	2 208 532	880
353	13073079	169 983	42 496	400	319 330	84 034	380	67 982	518 603	258	1 028 117	511
354	13073080	934 407	245 897	380	7 545 360	2 039 286	370	345 568	8 583 523	898	10 685 448	1 118
355	13073081	44 628	14 876	300	289 725	115 890	250	13 724	514 944	1 187	585 138	1 348
356	13073082	16 031	5 344	300	- 38 400	- 15 360	250	9 305	- 17 693	- 62	58 439	205
357	13073083	87 765	25 076	350	167 419	47 834	350	40 121	298 829	340	585 786	667
358	13073084	483 558	120 890	400	1 046 755	261 689	400	79 422	1 479 073	560	2 083 683	790
359	13073085	69 790	20 526	340	156 808	49 003	320	17 343	298 689	437	415 036	608
360	13073086	38 564	12 855	300	172 864	86 432	200	15 798	401 050	889	499 987	1 109
361	13073087	174 823	49 949	350	312 794	96 244	325	149 667	583 613	224	1 612 441	618
362	13073088	7 113 457	1 305 221	545	15 007 526	3 372 478	445	2 327 189	17 973 023	310	35 809 025	617
363	13073089	227 969	75 990	300	349 989	174 995	200	172 798	1 118 578	281	2 297 200	577
364	13073090	501 904	125 476	400	1 522 673	435 049	350	227 313	2 269 393	444	3 739 473	732
365	13073091	72 260	18 769	385	44 520	11 130	400	12 179	120 575	341	210 663	595
366	13073092	91 671	22 918	400	200 285	66 762	300	20 060	371 173	526	500 895	709
367	13073093	200 919	55 811	360	463 856	144 955	320	68 368	811 634	297	1 289 622	472
368	13073094	105 380	26 345	400	90 554	25 873	350	33 161	239 564	210	472 866	415
369	13073095	101 119	25 280	400	11 346	3 782	300	17 878	154 046	277	288 322	518
370	13073096	110 104	31 458	350	140 554	40 158	350	51 507	321 072	179	683 820	382
371	13073097	13 205	4 402	300	32 779	13 112	250	7 685	83 666	359	133 344	572
372	13073098	41 864	13 955	300	177 727	59 242	300	19 803	301 742	551	423 726	773
373	13073099	103 591	29 597	350	582 679	166 480	350	57 931	744 471	827	1 158 500	1 287
374	13073100	114 125	31 701	360	223 659	63 903	350	27 671	372 447	534	555 143	795
375	13073101	142 349	35 587	400	204 131	54 435	375	35 892	383 059	351	643 330	589
376	13073102	109 086	31 167	350	174 515	55 402	315	41 625	364 801	318	664 687	579
377	13073103	165 310	45 919	360	251 167	69 769	360	65 339	452 589	391	922 128	797
378	13073104	73 906	20 248	365	93 713	28 398	330	51 073	194 185	184	547 201	518
379	13073105	757 004	189 251	400	1 332 541	346 115	385	123 189	2 085 220	678	2 979 731	968
380	13073106	59 591	15 891	375	217 858	62 245	350	22 487	308 923	465	454 191	683

Kapitel 1			Realsteuervergleich 2016								
Tabelle 1.2			nach Gemeinden								
Lfd. Nr.	Gemeinde-Nr.	Gemeinde	Einwohner am 31.12.2015	Gemeindeanteil an der		Gewerbesteuerumlage	Realsteuer-Istaufkommen	Davon			
				Einkommensteuer	Umsatzsteuer			Grundsteuer A			
								Aufkommen	Grundbetrag	Hebesatz	
EUR							EUR/EW	EUR		%	
1	2	3	4	5	6	7	8	9	10	11	12
	74	Landkreis Nordwestmecklenburg									
381	13074001	Alt Meteln	1 175	445 524	9 477	16 886	249 576	212	29 715	9 905	300
382	13074002	Bad Kleinen	3 591	880 881	62 701	25 324	584 160	163	19 721	7 043	280
383	13074003	Barnekow	591	170 389	6 410	2 406	67 638	114	15 382	6 153	250
384	13074004	Benz	638	119 436	2 953	9 588	154 418	242	21 971	7 373	298
385	13074005	Bernstorf	325	63 160	2 338	1 534	56 872	175	19 601	7 000	280
386	13074006	Bibow	390	59 758	11 111	2 138	79 665	204	9 299	3 720	250
387	13074007	Blowatz	1 112	230 707	14 015	14 367	255 822	230	36 167	12 917	280
388	13074008	Bobitz	2 516	586 013	32 583	23 368	492 885	196	74 754	24 918	300
389	13074009	Boiensdorf	526	120 157	7 652	7 543	140 620	267	15 442	5 182	298
390	13074010	Boltenhagen	2 487	561 237	104 596	93 221	1 349 042	542	18 343	6 114	300
391	13074012	Brüsewitz	2 030	719 498	95 567	70 640	846 991	417	33 625	9 607	350
392	13074013	Carlow	1 212	339 696	16 312	5 782	171 994	142	34 208	13 157	260
393	13074014	Cramonshagen	476	216 738	7 824	13 855	169 520	356	9 706	3 466	280
394	13074015	Dalberg-Wendelstorf	530	231 828	11 012	5 155	90 566	171	11 399	3 800	300
395	13074016	Damshagen	1 267	316 882	21 077	29 720	412 051	325	50 598	16 322	310
396	13074017	Dassow, Stadt	4 034	1 076 806	78 845	247 979	2 863 551	710	64 717	21 572	300
397	13074018	Dechow	199	75 888	1 018	5 376	77 411	389	8 937	3 437	260
398	13074019	Dorf Mecklenburg	3 023	1 020 890	94 812	49 314	769 205	254	26 370	8 790	300
399	13074020	Dragun	766	223 662	9 775	20 649	194 138	253	20 580	7 766	265
400	13074021	Gadebusch, Stadt	5 501	1 289 381	250 660	2 156 950	15 379 613	2 796	54 425	18 263	298
401	13074022	Gägelow	2 521	815 039	129 496	84 346	1 138 088	451	23 730	8 475	280
402	13074023	Glasin	777	143 651	13 450	43 594	510 939	658	27 508	9 169	300
403	13074024	Gottesgabe	751	251 440	27 802	12 920	206 527	275	32 778	8 195	400
404	13074025	Grambow	663	264 609	2 981	2 175	85 301	129	16 940	5 647	300
405	13074026	Grevesmühlen, Stadt	10 496	2 401 569	501 838	301 464	3 940 625	375	43 035	14 345	300
406	13074027	Grieben	178	41 506	686	- 97	13 150	74	6 747	2 699	250
407	13074028	Groß Molzahn	351	117 515	6 226	2 510	50 736	145	5 418	2 709	200
408	13074029	Groß Siemz	290	95 981	1 779	2 162	52 625	181	14 488	5 366	270
409	13074030	Groß Stieten	614	116 634	11 100	25 062	279 295	455	5 406	2 162	250
410	13074031	Hohen Viecheln	640	162 704	10 482	8 666	142 439	223	10 670	3 557	300
411	13074032	Hohenkirchen	1 390	299 591	16 400	22 564	435 099	313	63 013	21 004	300
412	13074033	Holdorf	394	101 224	4 334	- 176	34 976	89	12 230	5 559	220
413	13074034	Hornstorf	1 078	280 579	59 489	59 334	741 598	688	13 240	4 413	300
414	13074035	Insel Poel	2 497	663 743	54 618	23 661	558 818	224	41 823	16 729	250
415	13074036	Jesendorf	469	65 602	5 725	1 628	55 869	119	11 276	4 510	250
416	13074037	Kalkhorst	1 741	435 637	19 294	25 403	510 963	293	67 546	22 515	300
417	13074038	Klein Trebbow	962	308 516	3 931	16 966	253 146	263	30 252	9 308	325
418	13074039	Klützt, Stadt	3 095	681 274	56 115	104 886	1 351 938	437	66 142	22 808	290
419	13074040	Kneese	331	59 238	1 347	1 075	40 864	123	13 702	4 567	300
420	13074042	Königsfeld	945	219 180	8 009	17 847	191 398	203	27 456	13 728	200
421	13074043	Kremlitz	896	174 111	4 931	3 322	105 262	117	29 124	14 562	200
422	13074044	Krusenhagen	550	145 413	4 406	12 211	162 291	295	9 051	3 037	298
423	13074045	Lockwisch	377	142 251	2 226	3 903	74 716	198	14 003	5 001	280
424	13074046	Lübberstorf	212	44 708	402	- 773	14 468	68	7 045	2 818	250
425	13074047	Lübow	1 534	459 172	26 883	17 349	325 548	212	32 808	10 936	300
426	13074048	Lübstorf	1 446	629 121	33 045	14 796	235 454	163	10 361	3 454	300

Tabelle 1.2

nach Gemeinden

Lfd. Nr.	Gemeinde-Nr.	Davon						Familienleistungs-ausgleich	Realsteuer-aufbringungskraft		Steuereinnahme-kraft einschl. Familienleistungs-ausgleich	
		Grundsteuer B			Gewerbsteuer							
		Auf-kommen	Grund-betrag	Hebe-satz	Auf-kommen	Grund-betrag	Hebe-satz		EUR	EUR/EW	EUR	EUR/EW
		EUR		%	EUR		%					
1	2	13	14	15	16	17	18	19	20	21	22	23
	74											
381	13074001	75 122	23 476	320	144 739	48 246	300	75 437	307 402	262	820 953	699
382	13074002	332 901	95 115	350	231 538	72 356	320	149 152	688 854	192	1 756 263	489
383	13074003	31 630	10 543	300	20 626	6 875	300	28 850	88 639	150	291 882	494
384	13074004	40 405	10 101	400	92 042	27 393	336	20 223	166 344	261	299 368	469
385	13074005	23 249	5 961	390	14 022	4 382	320	10 694	62 768	193	137 427	423
386	13074006	50 206	14 345	350	20 160	6 109	330	10 118	94 309	242	173 159	444
387	13074007	81 729	21 508	380	137 926	41 049	336	39 064	281 793	253	551 211	496
388	13074008	191 123	50 966	375	227 008	66 767	340	99 225	537 547	214	1 232 000	490
389	13074009	52 762	14 145	373	72 416	21 552	336	20 345	155 028	295	295 638	562
390	13074010	505 029	148 538	340	825 670	266 345	310	95 030	1 627 368	654	2 295 011	923
391	13074012	207 880	51 970	400	605 486	201 829	300	121 827	993 754	490	1 860 005	916
392	13074013	88 227	25 208	350	49 559	16 520	300	57 518	207 450	171	615 195	508
393	13074014	41 059	12 831	320	118 755	39 585	300	36 698	210 859	443	458 266	963
394	13074015	37 926	11 852	320	41 241	14 729	280	39 253	115 926	219	392 864	741
395	13074016	89 730	25 637	350	271 723	84 913	320	53 655	471 695	372	833 589	658
396	13074017	389 899	102 605	380	2 408 935	708 510	340	182 327	3 115 558	772	4 205 557	1 043
397	13074018	17 790	5 930	300	50 684	15 359	330	12 850	92 244	464	176 624	888
398	13074019	249 694	69 359	360	493 141	140 897	350	172 859	839 208	278	2 078 455	688
399	13074020	55 565	16 343	340	117 993	58 997	200	37 871	310 562	405	561 222	733
400	13074021	534 676	143 345	373	14 790 512	6 162 713	240	218 320	23 429 653	4 259	23 031 065	4 187
401	13074022	294 995	83 332	354	819 363	240 989	340	138 004	1 266 813	503	2 265 006	898
402	13074023	59 943	19 981	300	423 488	124 555	340	24 323	572 407	737	710 238	914
403	13074024	63 003	18 001	350	110 746	36 915	300	42 574	237 261	316	546 158	727
404	13074025	46 616	13 319	350	21 745	6 213	350	44 804	96 303	145	406 522	613
405	13074026	882 947	232 354	380	3 014 643	861 327	350	406 638	4 203 451	400	7 212 031	687
406	13074027	7 231	2 191	330	- 828	- 276	300	7 028	16 487	93	65 804	370
407	13074028	23 803	7 934	300	21 515	7 172	300	19 898	68 181	194	209 310	596
408	13074029	18 678	5 494	340	19 459	6 177	315	16 252	62 413	215	174 262	601
409	13074030	59 068	19 689	300	214 821	71 607	300	19 749	354 003	577	476 423	776
410	13074031	47 581	12 688	375	84 188	24 761	340	27 549	155 764	243	347 832	543
411	13074032	127 108	38 518	330	244 978	64 468	380	50 727	464 690	334	808 845	582
412	13074033	24 401	7 394	330	- 1 655	- 502	330	17 139	46 318	118	169 192	429
413	13074034	151 967	39 991	380	576 391	169 527	340	47 508	808 078	750	1 136 320	1 054
414	13074035	300 665	85 904	350	216 330	67 603	320	112 386	662 345	265	1 469 430	588
415	13074036	28 780	8 223	350	15 813	4 651	340	11 108	65 616	140	146 423	312
416	13074037	167 610	45 921	365	275 807	72 581	380	73 763	530 433	305	1 033 723	594
417	13074038	65 354	18 673	350	157 540	48 474	325	52 239	286 217	298	633 937	659
418	13074039	236 934	65 815	360	1 048 862	299 675	350	115 354	1 454 067	470	2 201 924	711
419	13074040	17 795	5 932	300	9 367	3 071	305	10 030	50 322	152	119 863	362
420	13074042	61 960	20 653	300	101 982	50 991	200	37 112	317 429	336	563 882	597
421	13074043	47 666	15 889	300	28 472	9 491	300	29 481	146 620	164	351 821	393
422	13074044	36 015	9 655	373	117 225	34 888	336	24 622	178 837	325	341 066	620
423	13074045	25 027	7 151	350	35 686	11 152	320	24 086	86 637	230	251 297	667
424	13074046	14 049	4 014	350	- 6 626	- 2 209	300	7 570	17 375	82	70 828	334
425	13074047	119 253	32 231	370	173 487	49 568	350	77 748	352 258	230	898 713	586
426	13074048	98 272	32 757	300	126 821	42 274	300	106 524	304 524	211	1 058 417	732

Kapitel 1			Realsteuervergleich 2016								
Tabelle 1.2			nach Gemeinden								
Lfd. Nr.	Gemeinde-Nr.	Gemeinde	Einwohner am 31.12.2015	Gemeindeanteil an der		Gewerbesteuerumlage	Realsteuer-Istaufkommen	Davon			
				Einkommensteuer	Umsatzsteuer			Grundsteuer A			
								Aufkommen	Grundbetrag	Hebesatz	
EUR							EUR/EW	EUR		%	
1	2	3	4	5	6	7	8	9	10	11	12
427	13074049	Lüdersdorf	5 315	1 817 758	84 045	56 502	1 005 103	189	38 665	13 241	292
428	13074050	Lützow	1 468	463 615	21 389	37 367	445 871	304	19 259	7 991	241
429	13074052	Menzendorf	247	52 593	1 499	2 522	54 607	221	19 917	6 639	300
430	13074053	Metelsdorf	484	141 810	6 219	5 583	95 662	198	10 546	3 515	300
431	13074054	Mühlen Eichsen	981	263 088	7 480	17 475	236 615	241	25 919	9 781	265
432	13074056	Neuburg	2 068	459 933	27 411	24 251	443 956	215	47 205	15 841	298
433	13074057	Neukloster, Stadt	3 863	846 539	88 099	63 227	840 626	218	14 020	5 608	250
434	13074058	Niendorf	317	99 103	1 866	2 038	48 988	155	9 533	3 813	250
435	13074060	Passee	175	43 508	842	765	29 249	167	10 424	3 861	270
436	13074061	Perlin	380	101 545	962	344	43 383	114	14 256	3 168	450
437	13074062	Pingelshagen	534	322 285	2 864	4 451	86 079	161	1 151	384	300
438	13074063	Plüschow	495	91 618	6 653	1 115	64 882	131	19 161	6 843	280
439	13074064	Pokrent	684	229 946	5 354	2 553	77 250	113	12 946	4 542	285
440	13074065	Rehna, Stadt	3 507	792 705	75 801	84 287	1 026 172	293	60 111	20 728	290
441	13074066	Rieps	346	103 946	1 799	3 902	68 531	198	9 653	4 388	220
442	13074067	Roduchelstorf	242	58 837	997	1 702	31 519	130	4 147	2 074	200
443	13074068	Roggendorf	1 005	217 739	29 887	26 900	369 585	368	40 514	10 662	380
444	13074069	Roggenstorf	436	129 643	16 391	4 406	98 186	225	18 898	6 749	280
445	13074070	Rögnitz	196	48 151	781	- 445	20 295	104	9 116	4 558	200
446	13074071	Rütting	545	143 211	4 385	2 375	75 977	139	17 753	7 101	250
447	13074072	Schildetal	763	165 826	6 032	18 950	236 304	310	21 265	8 506	250
448	13074073	Schlagsdorf	1 124	323 206	5 079	8 018	160 327	143	17 025	6 810	250
449	13074074	Schönberg, Stadt	4 347	1 104 343	176 947	135 084	1 805 475	415	36 993	10 569	350
450	13074075	Seehof	912	429 914	18 090	10 279	165 174	181	738	231	320
451	13074076	Selmsdorf	2 846	889 406	443 912	162 455	1 893 206	665	27 390	6 848	400
452	13074077	Testorf-Steinfurt	636	146 293	4 246	6 033	139 497	219	31 573	10 524	300
453	13074078	Thandorf	150	62 920	1 275	3 050	50 448	336	7 531	3 423	220
454	13074079	Upahl	1 049	254 082	98 899	58 950	771 360	735	35 974	11 991	300
455	13074080	Utecht	369	152 897	3 058	33 679	339 030	919	9 588	3 688	260
456	13074081	Veelböken	677	127 961	9 229	6 263	155 672	230	46 210	13 591	340
457	13074082	Ventschow	674	142 371	11 015	11 799	167 761	249	7 353	2 941	250
458	13074084	Warin, Stadt	3 275	645 371	99 276	55 940	848 336	259	16 477	6 591	250
459	13074085	Warnow	629	146 693	5 602	4 379	115 155	183	19 931	7 248	275
460	13074087	Wismar, Hansestadt	42 557	9 632 094	2 153 764	1 249 718	21 795 181	512	27 555	8 889	310
461	13074088	Zickhusen	527	152 817	2 207	5 539	89 286	169	8 742	3 801	230
462	13074089	Zierow	794	232 588	6 170	13 788	244 828	308	12 590	4 197	300
463	13074090	Zurow	1 357	265 329	29 520	18 129	304 172	224	23 513	9 405	250
464	13074091	Züsow	289	69 244	4 301	4 439	83 959	291	14 206	5 261	270
465	13074092	Wedendorfersee	660	150 536	38 134	- 169	65 888	100	21 009	10 505	200
466	13074093	Stepenitztal	1 760	419 307	19 543	8 695	263 662	150	52 222	17 407	300
	75	Landkreis Vorpommern-Greifswald									
467	13075001	Ahlbeck	639	118 956	9 101	884	67 470	106	4 792	1 597	300
468	13075002	Alt Tellin	407	79 891	8 971	5 628	101 044	248	20 047	6 682	300
469	13075003	Altwarp	481	89 297	1 599	996	54 616	114	1 840	613	300
470	13075004	Altwigshagen	412	73 207	3 631	2 006	68 321	166	20 155	5 759	350
471	13075005	Anklam, Stadt	12 712	2 416 539	622 358	197 742	3 797 526	299	35 476	8 869	400
472	13075006	Bandelin	528	107 188	17 543	89 740	925 533	1 753	14 439	4 813	300

Tabelle 1.2

nach Gemeinden

Lfd. Nr.	Gemeinde-Nr.	Davon						Familienleistungs-ausgleich	Realsteuer-aufbringungskraft		Steuereinnahme-kraft einschl. Familienleistungs-ausgleich	
		Grundsteuer B			Gewerbsteuer							
		Auf-kommen	Grund-betrag	Hebe-satz	Auf-kommen	Grund-betrag	Hebe-satz		EUR	EUR/EW	EUR	EUR/EW
		EUR		%	EUR		%					
1	2	13	14	15	16	17	18	19	20	21	22	23
427	13074049	401 414	109 976	365	565 024	161 435	350	307 786	1 099 528	207	3 252 614	612
428	13074050	116 997	34 924	335	309 615	106 764	290	78 500	565 869	385	1 092 006	744
429	13074052	10 908	3 117	350	23 782	7 207	330	8 905	60 136	243	120 612	488
430	13074053	30 885	8 347	370	54 231	15 950	340	24 012	104 832	217	271 290	561
431	13074054	58 418	17 182	340	152 278	49 927	305	44 546	286 772	292	584 411	596
432	13074056	163 940	43 952	373	232 811	69 289	336	77 877	489 477	237	1 030 446	498
433	13074057	284 661	81 332	350	541 945	180 648	300	143 337	1 026 636	266	2 041 385	528
434	13074058	21 983	6 662	330	17 472	5 824	300	16 780	61 244	193	176 955	558
435	13074060	12 704	3 630	350	6 121	2 186	280	7 367	35 203	201	86 154	492
436	13074061	26 176	7 699	340	2 951	984	300	17 194	45 737	120	165 094	434
437	13074062	46 777	12 994	360	38 151	12 717	300	54 570	102 792	192	478 061	895
438	13074063	35 529	10 008	355	10 192	3 185	320	15 513	74 875	151	187 545	379
439	13074064	42 786	12 965	330	21 518	7 294	295	38 935	95 419	140	367 102	537
440	13074065	291 764	78 855	370	674 297	240 820	280	134 222	1 285 030	366	2 203 471	628
441	13074066	25 435	7 708	330	33 443	11 148	300	17 600	87 078	252	206 522	597
442	13074067	12 782	4 261	300	14 590	4 863	300	9 962	42 254	175	110 350	456
443	13074068	93 121	23 280	400	235 950	76 857	307	36 868	414 620	413	672 214	669
444	13074069	39 004	10 834	360	40 284	12 589	320	21 951	112 807	259	276 386	634
445	13074070	13 723	4 574	300	- 2 544	- 1 272	200	8 153	28 540	146	86 069	439
446	13074071	35 150	9 901	355	23 074	6 786	340	24 249	88 527	162	257 997	473
447	13074072	52 611	15 032	350	162 428	54 143	300	28 078	289 391	379	470 376	616
448	13074073	74 577	21 934	340	68 725	22 908	300	54 726	197 787	176	572 779	510
449	13074074	398 345	110 651	360	1 370 137	385 954	355	186 989	1 923 738	443	3 256 933	749
450	13074075	76 330	22 450	340	88 106	29 369	300	72 794	203 603	223	714 121	783
451	13074076	287 682	75 706	380	1 578 134	464 157	340	150 596	2 054 345	722	3 375 804	1 186
452	13074077	42 427	10 879	390	65 497	17 236	380	24 771	141 767	223	311 044	489
453	13074078	14 160	4 291	330	28 757	8 714	330	10 654	60 759	405	132 557	884
454	13074079	196 411	54 559	360	538 975	168 430	320	43 022	888 556	847	1 225 609	1 168
455	13074080	31 144	8 651	360	298 298	96 225	310	25 889	403 250	1 093	551 415	1 494
456	13074081	59 355	14 839	400	50 107	17 895	280	21 667	170 278	252	322 871	477
457	13074082	50 843	14 527	350	109 565	33 712	325	24 106	194 674	289	360 367	535
458	13074084	272 462	77 846	350	559 397	159 828	350	109 275	938 073	286	1 736 056	530
459	13074085	52 685	14 841	355	42 539	12 511	340	24 838	130 896	208	303 651	483
460	13074087	5 699 826	1 017 826	560	16 067 800	3 570 622	450	1 630 922	17 499 457	411	29 666 518	697
461	13074088	33 066	9 725	340	47 478	15 826	300	25 875	111 043	211	286 403	543
462	13074089	82 542	24 277	340	149 696	39 394	380	39 382	260 516	328	524 868	661
463	13074090	109 726	31 350	350	170 933	51 798	330	44 926	352 093	259	673 738	496
464	13074091	25 367	7 248	350	44 386	12 682	350	11 725	93 499	324	174 329	603
465	13074092	46 325	15 442	300	- 1 446	- 482	300	25 489	95 422	145	309 749	469
466	13074093	126 973	34 317	370	84 467	24 843	340	70 998	289 564	165	790 717	449
	75											
467	13075001	53 084	13 969	380	9 594	2 525	380	20 142	72 965	114	220 280	345
468	13075002	27 932	7 759	360	53 065	16 080	330	13 527	112 573	277	209 334	514
469	13075003	41 396	11 499	360	11 380	2 845	400	15 120	60 738	126	165 758	345
470	13075004	28 110	7 208	390	20 056	5 730	350	12 395	69 173	168	156 401	380
471	13075005	1 502 147	326 554	460	2 259 903	564 976	400	409 172	3 487 626	274	6 737 954	530
472	13075006	39 331	10 545	373	871 763	256 401	340	18 149	1 006 510	1 906	1 059 650	2 007

Kapitel 1			Realsteuervergleich 2016								
Tabelle 1.2			nach Gemeinden								
Lfd. Nr.	Gemeinde-Nr.	Gemeinde	Einwohner am 31.12.2015	Gemeindeanteil an der		Gewerbesteuerumlage	Realsteuer-Istaufkommen		Davon Grundsteuer A		
				Einkommensteuer	Umsatzsteuer		EUR/ EW	Aufkommen	Grundbetrag	Hebesatz	
											EUR
1	2	3	4	5	6	7	8	9	10	11	12
473	13075007	Bargischow	332	76 889	14 386	39 725	402 606	1 213	13 440	4 766	282
474	13075008	Behrenhoff	766	170 949	15 282	9 062	212 629	278	22 387	7 462	300
475	13075009	Bentzin	830	135 006	21 978	23 388	324 963	392	34 028	11 343	300
476	13075010	Benz	999	209 613	17 948	18 805	322 001	322	12 042	4 014	300
477	13075011	Bergholz	342	48 871	1 747	589	50 245	147	18 962	6 363	298
478	13075012	Blankensee	572	55 876	2 144	- 718	38 086	67	11 381	3 819	298
479	13075013	Blesewitz	230	48 351	1 580	87	27 595	120	9 796	3 265	300
480	13075015	Boldekow	668	120 597	4 683	11 125	187 621	281	30 471	10 225	298
481	13075016	Boock	581	73 247	7 655	3 061	68 070	117	5 932	1 991	298
482	13075017	Brietzig	198	35 863	4 836	1 440	36 072	182	10 623	3 714	286
483	13075018	Brünzow	621	165 385	10 591	6 433	155 884	251	13 252	4 447	298
484	13075020	Bugewitz	279	39 945	272	1 860	63 294	227	17 108	5 346	320
485	13075021	Buggenhagen	211	28 618	711	131	31 643	150	11 058	3 711	298
486	13075022	Butzow	444	122 198	3 791	2 996	68 886	155	10 146	3 382	300
487	13075023	Daberkow	356	48 231	4 892	3 792	87 049	245	15 879	4 962	320
488	13075025	Dargelin	347	87 616	2 241	3 234	75 789	218	12 477	4 159	300
489	13075026	Dargen	561	99 383	4 341	5 578	124 558	222	14 401	4 800	300
490	13075027	Dersekow	1 048	254 602	11 184	34 067	418 251	399	24 890	8 352	298
491	13075028	Diedrichshagen	543	167 907	5 976	4 457	100 860	186	10 504	3 501	300
492	13075029	Ducherow	2 558	371 757	49 807	12 288	379 987	149	49 298	15 406	320
493	13075031	Eggesin, Stadt	4 871	1 129 880	96 273	52 769	990 281	203	5 983	2 200	272
494	13075032	Fahrenwalde	309	51 993	8 598	27 785	321 992	1 042	23 368	6 677	350
495	13075033	Ferdinandshof	2 719	414 464	60 694	31 519	598 819	220	23 490	7 830	300
496	13075034	Garz	252	33 982	3 113	459	26 100	104	875	292	300
497	13075035	Glasow	150	20 373	2 120	8 488	103 184	688	12 036	4 208	286
498	13075036	Görmin	889	186 199	6 785	6 883	162 511	183	37 942	12 239	310
499	13075037	Grambin	415	110 150	4 785	980	46 604	112	1 739	580	300
500	13075038	Grambow	875	136 527	5 838	4 663	136 109	156	24 583	8 939	275
501	13075039	Greifswald, Hansestadt	57 286	15 540 777	2 932 310	1 353 970	21 399 875	374	28 278	9 426	300
502	13075040	Gribow	158	20 933	4 691	3 575	67 950	430	12 700	3 175	400
503	13075041	Groß Kiesow	1 252	272 614	14 606	3 923	176 260	141	45 250	15 083	300
504	13075042	Groß Luckow	210	39 585	3 561	8 594	110 970	528	11 913	3 404	350
505	13075043	Groß Polzin	408	70 005	2 692	- 175	56 299	138	25 433	8 478	300
506	13075044	Gützkow, Stadt	3 093	554 913	59 962	67 373	919 150	297	46 282	15 427	300
507	13075045	Hammer a. d. Uecker	478	70 245	1 443	1 205	48 362	101	5 579	1 594	350
508	13075046	Hanshagen	901	284 861	4 840	8 527	154 815	172	2 919	834	350
509	13075048	Heinrichswalde	422	68 404	8 297	4 335	91 988	218	14 854	4 244	350
510	13075049	Heringsdorf	8 839	1 853 060	550 238	411 750	6 209 361	702	5 730	2 011	285
511	13075050	Hinrichshagen	840	278 177	6 895	10 867	180 656	215	11 382	3 794	300
512	13075051	Hintersee	332	47 630	5 102	2 940	63 876	192	7 649	2 638	290
513	13075053	Iven	184	29 099	1 243	341	24 548	133	12 159	4 864	250
514	13075054	Jarmen, Stadt	3 015	428 553	86 475	48 867	784 653	260	29 847	9 949	300
515	13075055	Jatznick	2 278	409 181	48 368	10 739	397 769	175	53 953	11 990	450
516	13075056	Kamminke	262	41 827	2 215	888	33 429	128	587	196	300
517	13075057	Karlsburg	1 263	305 074	50 848	13 033	235 358	186	13 013	4 367	298
518	13075058	Karlshagen	3 184	735 308	39 935	38 092	754 122	237	1 880	627	300
519	13075059	Katzow	617	148 975	4 092	5 504	99 442	161	10 434	3 780	276
520	13075060	Kemnitz	1 105	296 709	19 005	7 394	173 027	157	16 376	5 495	298
521	13075061	Klein Bünzow	711	150 056	17 418	36 778	445 660	627	29 430	10 290	286

Tabelle 1.2

nach Gemeinden

Lfd. Nr.	Gemeinde-Nr.	Davon						Familienleistungs- ausgleich	Realsteuer- aufbringungskraft		Steuereinnahme- kraft einschl. Familienleistungs- ausgleich	
		Grundsteuer B			Gewerbsteuer							
		Auf- kommen	Grund- betrag	Hebe- satz	Auf- kommen	Grund- betrag	Hebe- satz		EUR	EUR/ EW	EUR	EUR/ EW
		EUR		%	EUR		%					
1	2	13	14	15	16	17	18	19	20	21	22	23
473	13075007	23 700	6 695	354	365 466	113 499	322	13 019	462 166	1 392	526 735	1 587
474	13075008	91 856	15 309	600	98 386	25 891	380	28 945	182 962	239	389 076	508
475	13075009	70 422	19 562	360	220 513	66 822	330	22 859	364 003	439	520 459	627
476	13075010	127 280	33 941	375	182 679	53 729	340	35 492	353 551	354	597 800	598
477	13075011	25 398	6 809	373	5 885	1 681	350	8 275	54 396	159	112 700	330
478	13075012	33 881	8 800	385	- 7 176	- 2 050	350	9 461	41 159	72	109 356	191
479	13075013	16 977	4 651	365	822	249	330	8 187	30 510	133	88 540	385
480	13075015	50 353	13 499	373	106 797	31 785	336	20 420	205 622	308	340 197	509
481	13075016	32 748	8 780	373	29 390	8 747	336	12 402	75 347	130	165 589	285
482	13075017	12 486	3 421	365	12 963	4 115	315	6 072	41 003	207	86 334	436
483	13075018	80 878	21 683	373	61 754	18 379	336	28 003	172 733	278	370 279	596
484	13075020	27 588	6 569	420	18 598	5 314	350	6 764	63 680	228	108 801	390
485	13075021	19 160	5 042	380	1 425	375	380	4 846	33 988	161	68 031	322
486	13075022	30 495	8 355	365	28 245	8 559	330	20 691	77 143	174	220 827	497
487	13075023	33 249	8 986	370	37 921	10 835	350	8 167	93 062	261	150 560	423
488	13075025	30 976	8 152	380	32 336	9 239	350	14 835	81 189	234	182 647	526
489	13075026	49 597	13 297	373	60 560	15 937	380	16 828	129 539	231	244 514	436
490	13075027	66 316	17 779	373	327 045	97 335	336	43 110	460 061	439	734 890	701
491	13075028	41 962	10 491	400	48 394	12 735	380	28 430	101 919	188	299 775	552
492	13075029	197 276	49 319	400	133 413	35 109	380	62 946	384 410	150	856 632	335
493	13075031	411 379	85 704	480	572 919	150 768	380	191 313	924 135	190	2 288 831	470
494	13075032	20 777	5 936	350	277 847	79 385	350	8 804	338 800	1 096	380 410	1 231
495	13075033	215 115	58 139	370	360 214	90 054	400	70 178	601 223	221	1 115 039	410
496	13075034	20 238	5 326	380	4 987	1 312	380	5 754	28 135	112	70 524	280
497	13075035	11 119	3 046	365	80 029	24 251	330	3 450	115 348	769	132 803	885
498	13075036	53 776	13 789	390	70 793	19 665	360	31 527	168 246	189	385 875	434
499	13075037	35 344	9 301	380	9 521	2 800	340	18 651	51 230	123	183 835	443
500	13075038	64 900	17 781	365	46 626	13 322	350	23 117	151 448	173	312 267	357
501	13075039	4 930 527	1 027 193	480	16 441 070	3 868 487	425	2 631 390	18 641 082	325	38 391 588	670
502	13075040	16 439	4 110	400	38 811	10 213	380	3 544	64 774	410	90 368	572
503	13075041	91 784	24 607	373	39 226	11 207	350	46 159	191 217	153	520 673	416
504	13075042	13 115	3 279	400	85 942	24 555	350	6 703	114 974	547	156 229	744
505	13075043	32 761	8 621	380	- 1 895	- 499	380	11 853	60 458	148	145 182	356
506	13075044	218 392	58 550	373	654 476	192 493	340	93 959	1 004 810	325	1 646 272	532
507	13075045	29 011	7 253	400	13 772	3 443	400	11 894	48 111	101	130 488	273
508	13075046	69 064	18 417	375	82 832	24 362	340	48 233	170 005	189	499 413	554
509	13075048	27 588	7 074	390	49 546	12 387	400	11 582	88 550	210	172 497	409
510	13075049	1 615 554	442 618	365	4 588 077	1 176 430	390	313 763	6 213 762	703	8 519 072	964
511	13075050	60 607	15 152	400	108 667	31 048	350	47 101	190 078	226	511 385	609
512	13075051	28 507	7 502	380	27 720	8 400	330	8 065	70 682	213	128 539	387
513	13075053	9 858	3 286	300	2 531	973	260	4 927	32 360	176	67 288	366
514	13075054	273 115	71 872	380	481 691	139 621	345	72 563	848 617	281	1 387 341	460
515	13075055	205 742	45 720	450	138 074	30 683	450	69 283	342 429	150	858 522	377
516	13075056	23 204	6 188	375	9 638	2 536	380	7 082	35 986	137	86 221	329
517	13075057	80 849	21 675	373	141 496	37 236	380	51 656	242 128	192	636 673	504
518	13075058	338 675	90 313	375	413 567	108 833	380	124 504	783 731	246	1 645 386	517
519	13075059	39 000	11 143	350	50 008	15 726	318	25 225	116 569	189	289 356	469
520	13075060	85 666	22 967	373	70 985	21 126	336	50 239	191 502	173	550 061	498
521	13075061	69 466	19 032	365	346 764	105 080	330	25 408	499 902	703	656 005	923

Kapitel 1			Realsteuervergleich 2016								
Tabelle 1.2			nach Gemeinden								
Lfd. Nr.	Gemeinde-Nr.	Gemeinde	Einwohner am 31.12.2015	Gemeindeanteil an der		Gewerbesteuerumlage	Realsteuer-Istaufkommen		Davon Grundsteuer A		
				Einkommensteuer	Umsatzsteuer		EUR/ EW	Aufkommen	Grundbetrag	Hebesatz	
											EUR
1	2	3	4	5	6	7	8	9	10	11	12
522	13075063	Koblentz	210	36 183	836	94	22 748	108	11 120	3 707	300
523	13075065	Korswandt	601	104 226	5 104	2 539	84 170	140	2 985	1 002	298
524	13075066	Koserow	1 745	375 319	46 957	90 689	1 154 001	661	1 377	462	298
525	13075067	Krackow	671	102 305	24 767	71 157	782 107	1 166	43 051	14 447	298
526	13075068	Krien	654	100 664	10 682	1 258	88 238	135	22 855	7 827	292
527	13075069	Kröslin	1 807	432 716	22 474	10 760	266 165	147	9 285	3 116	298
528	13075070	Kruckow	652	79 210	23 683	29 868	364 201	559	31 679	10 560	300
529	13075071	Krugsdorf	409	81 692	2 910	1 876	59 518	146	2 263	854	265
530	13075072	Krummin	238	66 522	1 024	651	38 702	163	5 698	1 899	300
531	13075073	Krusenfelde	173	20 933	2 571	56	24 267	140	12 650	4 217	300
532	13075074	Lassan, Stadt	1 518	205 411	22 773	10 054	234 327	154	13 585	5 031	270
533	13075075	Leopoldshagen	672	94 140	5 728	48	50 020	74	6 739	2 246	300
534	13075076	Levenhagen	395	104 386	7 414	19 771	234 953	595	15 039	4 178	360
535	13075078	Liepgarten	760	201 328	5 806	3 714	103 762	137	7 798	2 689	290
536	13075079	Löcknitz	3 192	487 070	61 746	59 023	866 945	272	8 067	2 707	298
537	13075080	Loddin	969	256 003	36 643	30 050	467 831	483	690	230	300
538	13075081	Loissin	773	197 846	4 978	13 167	203 516	263	12 830	4 305	298
539	13075082	Loitz, Stadt	4 420	769 850	89 892	60 768	1 036 480	234	65 007	20 970	310
540	13075083	Lubmin	2 120	638 286	108 253	473 912	4 862 807	2 294	4 534	1 521	298
541	13075084	Lübs	352	57 757	11 160	15 555	187 874	534	3 576	1 200	298
542	13075085	Luckow	589	104 787	3 402	7 958	145 701	247	9 812	3 383	290
543	13075086	Lühmannsdorf	669	156 780	15 651	1 948	73 585	110	2 704	901	300
544	13075087	Lütow	371	88 056	14 886	- 5 953	- 1 365	- 4	6 512	2 544	256
545	13075088	Medow	533	91 498	7 098	22 661	281 583	528	29 010	9 670	300
546	13075089	Meiersberg	418	83 773	1 609	1 309	42 233	101	3 279	1 131	290
547	13075090	Mellenthin	441	86 495	9 329	3 426	92 336	209	8 217	2 757	298
548	13075091	Mesekenhagen	1 008	374 919	18 682	82 035	888 985	882	13 514	4 535	298
549	13075092	Mölschow	794	215 337	13 487	4 033	124 352	157	9 173	3 058	300
550	13075093	Mönkebude	751	184 678	10 518	4 188	119 171	159	4 760	1 587	300
551	13075094	Murchin	833	165 505	26 282	14 296	301 891	362	21 858	7 286	300
552	13075095	Nadrensee	377	54 395	5 264	2 717	64 450	171	15 256	5 119	298
553	13075097	Neu Boltenhagen	610	112 552	1 667	2 087	78 146	128	16 935	5 292	320
554	13075098	Neu Kosenow	500	99 343	4 098	11 174	153 669	307	20 426	7 043	290
555	13075101	Neuenkirchen	222	85 655	1 332	1 201	39 559	178	12 966	4 322	300
556	13075102	Neuenkirchen	2 373	933 434	110 986	45 920	820 392	346	15 167	5 056	300
557	13075103	Nieden	167	29 699	549	63	16 458	99	6 316	2 119	298
558	13075104	Papendorf	223	35 703	420	313	27 615	124	9 810	3 270	300
559	13075105	Pasewalk, Stadt	10 535	2 177 667	601 908	180 213	2 981 931	283	31 003	10 334	300
560	13075106	Peenemünde	249	50 672	10 819	19 110	290 515	1 167	2 051	684	300
561	13075107	Penkun, Stadt	1 899	300 191	30 000	7 064	291 097	153	81 696	23 342	350
562	13075108	Plöwen	409	51 833	2 958	3 608	62 017	152	6 192	2 064	300
563	13075109	Polzow	237	59 878	1 194	438	25 857	109	5 694	1 991	286
564	13075110	Postlow	322	49 552	3 867	10 710	111 596	347	12 359	4 944	250
565	13075111	Pudagla	454	112 912	6 106	16 444	189 311	417	3 226	1 144	282
566	13075113	Ramin	660	76 249	8 172	22 438	280 080	424	27 086	9 471	286
567	13075114	Rankwitz	581	106 948	5 574	647	94 881	163	11 294	3 790	298
568	13075115	Rollwitz	925	197 005	19 354	18 792	295 322	319	34 118	11 373	300
569	13075116	Rossin	178	18 132	588	325	19 937	112	9 125	3 380	270
570	13075117	Rossow	440	57 116	4 845	2 605	71 413	162	17 044	5 719	298

Tabelle 1.2

nach Gemeinden

Lfd. Nr.	Gemeinde-Nr.	Davon						Familienleistungs- ausgleich	Realsteuer- aufbringungskraft		Steuereinnahme- kraft einschl. Familienleistungs- ausgleich	
		Grundsteuer B			Gewerbsteuer							
		Auf- kommen	Grund- betrag	Hebe- satz	Auf- kommen	Grund- betrag	Hebe- satz		EUR	EUR/ EW	EUR	EUR/ EW
		EUR		%	EUR		%					
1	2	13	14	15	16	17	18	19	20	21	22	23
522	13075063	10 692	2 814	380	936	267	350	6 127	24 210	115	67 262	320
523	13075065	56 808	15 230	373	24 377	7 255	336	17 648	93 912	156	218 350	363
524	13075066	282 006	75 605	373	870 618	259 113	336	63 550	1 276 665	732	1 671 802	958
525	13075067	68 144	18 269	373	670 912	203 307	330	17 322	872 413	1 300	945 650	1 409
526	13075068	53 521	14 663	365	11 862	3 595	330	17 045	98 983	151	226 115	346
527	13075069	153 585	41 176	373	103 295	30 743	336	73 268	296 268	164	813 967	450
528	13075070	50 912	14 142	360	281 610	85 336	330	13 412	407 223	625	493 660	757
529	13075071	38 495	10 999	350	18 760	5 360	350	13 832	68 667	168	165 225	404
530	13075072	25 940	7 411	350	7 064	1 859	380	11 264	43 864	184	122 023	513
531	13075073	11 053	3 028	365	564	161	350	3 544	26 286	152	53 279	308
532	13075074	111 583	29 364	380	109 159	28 726	380	34 780	245 050	161	497 960	328
533	13075075	42 819	11 268	380	462	136	340	15 940	54 777	82	170 538	254
534	13075076	30 110	8 072	373	189 804	56 489	336	17 675	255 501	647	365 205	925
535	13075078	59 889	16 408	365	36 075	10 610	340	34 089	116 447	153	353 957	466
536	13075079	292 260	78 354	373	566 618	168 636	336	82 472	960 817	301	1 533 083	480
537	13075080	166 639	45 655	365	300 502	85 858	350	43 347	509 875	526	815 818	842
538	13075081	64 282	17 234	373	126 404	37 620	336	33 500	224 688	291	447 844	579
539	13075082	346 426	88 827	390	625 047	173 624	360	130 352	1 079 410	244	2 008 736	454
540	13075083	308 722	82 767	373	4 549 551	1 354 033	336	108 076	5 355 706	2 526	5 736 410	2 706
541	13075084	28 750	7 708	373	155 548	44 442	350	9 779	200 303	569	263 444	748
542	13075085	49 490	13 376	370	86 399	22 737	380	17 743	150 640	256	268 614	456
543	13075086	49 735	13 334	373	21 146	5 565	380	26 546	79 386	119	276 415	413
544	13075087	43 997	13 133	335	- 51 874	- 17 008	305	14 910	187	1	123 992	334
545	13075088	38 916	12 161	320	213 657	64 745	330	15 493	320 075	601	411 503	772
546	13075089	26 577	7 281	365	12 377	3 739	331	14 185	47 902	115	146 160	350
547	13075090	51 232	13 735	373	32 887	9 788	336	14 645	102 382	232	209 426	475
548	13075091	87 933	23 575	373	787 538	234 386	336	63 482	979 090	971	1 354 137	1 343
549	13075092	71 393	19 140	373	43 786	11 523	380	36 461	132 438	167	393 690	496
550	13075093	73 729	19 402	380	40 682	11 965	340	31 270	130 654	174	352 932	470
551	13075094	124 820	33 464	373	155 213	40 846	380	28 024	313 996	377	519 511	624
552	13075095	23 115	6 197	373	26 079	7 762	336	9 210	70 466	187	136 618	362
553	13075097	41 172	10 293	400	20 039	5 964	336	19 057	81 574	134	212 763	349
554	13075098	37 470	10 266	365	95 773	31 924	300	16 821	182 764	366	291 852	584
555	13075101	15 064	4 039	373	11 529	3 431	336	14 503	42 940	193	143 230	645
556	13075102	280 426	70 107	400	524 799	131 200	400	158 051	795 038	335	1 951 590	822
557	13075103	9 538	2 557	373	604	180	336	5 029	17 929	107	53 143	318
558	13075104	14 858	4 071	365	2 947	893	330	6 045	30 463	137	72 319	324
559	13075105	1 097 310	274 328	400	1 853 618	514 894	360	368 726	3 087 524	293	6 055 612	575
560	13075106	80 982	21 711	373	207 482	54 601	380	8 580	295 119	1 185	346 080	1 390
561	13075107	142 798	34 000	420	66 603	20 183	330	50 829	289 249	152	663 205	349
562	13075108	18 716	4 861	385	37 109	10 308	360	8 776	64 868	159	124 827	305
563	13075109	16 033	4 393	365	4 130	1 252	330	10 139	29 210	123	99 982	422
564	13075110	16 615	5 538	300	82 622	30 601	270	8 390	151 546	471	202 644	629
565	13075111	34 796	9 829	354	151 289	46 984	322	19 118	218 442	481	340 134	749
566	13075113	41 440	11 353	365	211 554	64 107	330	12 911	313 711	475	388 605	589
567	13075114	76 568	20 528	373	7 019	1 847	380	18 109	104 770	180	234 755	404
568	13075115	73 283	20 078	365	187 921	53 692	350	33 357	317 748	344	548 673	593
569	13075116	8 028	2 509	320	2 784	928	300	3 070	24 363	137	45 828	257
570	13075117	28 323	7 593	373	26 046	7 442	350	9 671	76 998	175	146 026	332

Kapitel 1			Realsteuervergleich 2016								
Tabelle 1.2			nach Gemeinden								
Lfd. Nr.	Gemeinde-Nr.	Gemeinde	Einwohner am 31.12.2015	Gemeindeanteil an der		Gewerbesteuerumlage	Realsteuer-Istaufkommen		Davon Grundsteuer A		
				Einkommensteuer	Umsatzsteuer		EUR/ EW	Aufkommen	Grundbetrag	Hebesatz	
											EUR
1	2	3	4	5	6	7	8	9	10	11	12
571	13075118	Rothemühl	301	66 883	1 786	1 816	51 152	170	5 529	1 580	350
572	13075119	Rothenklempenow	631	97 742	6 625	6 344	131 270	208	25 240	8 470	298
573	13075120	Rubenow	791	192 683	108 677	28 405	455 428	576	20 555	7 447	276
574	13075121	Rubkow	645	103 266	9 499	3 811	129 750	201	34 244	9 132	375
575	13075122	Sarnow	407	80 651	10 847	1 676	57 399	141	12 460	4 450	280
576	13075123	Sassen-Trantow	855	170 108	16 240	26 629	370 929	434	41 827	13 942	300
577	13075124	Sauzin	440	137 367	6 421	2 321	66 714	152	3 735	1 383	270
578	13075125	Schmatzin	304	59 078	2 034	1 819	56 788	187	16 615	5 538	300
579	13075126	Schönwalde	453	93 700	2 244	715	52 852	117	22 286	6 191	360
580	13075127	Spantekow	1 171	205 251	17 903	12 802	261 708	223	48 920	16 416	298
581	13075128	Stolpe an der Peene	287	50 952	16 939	10 061	139 605	486	16 274	5 425	300
582	13075129	Stolpe auf Usedom	367	83 053	2 296	- 1 499	30 476	83	6 191	2 172	285
583	13075130	Strasburg (Uckermark), Stadt	4 982	772 092	139 699	52 410	1 093 060	219	77 185	25 728	300
584	13075131	Torgelow, Stadt	9 436	1 877 195	480 906	133 622	2 586 380	274	12 076	3 450	350
585	13075133	Trassenheide	904	264 168	48 651	46 024	717 286	793	897	299	300
586	13075134	Tutow	1 196	184 878	21 286	27 219	364 860	305	36	12	300
587	13075135	Ückeritz	1 007	247 478	46 311	27 118	418 415	416	3 560	1 187	300
588	13075136	Ueckermünde, Stadt	8 844	1 859 944	455 088	98 237	1 990 536	225	9 446	3 149	300
589	13075137	Usedom, Stadt	1 785	228 906	38 325	20 247	419 426	235	16 996	5 665	300
590	13075138	Viereck	1 049	285 902	8 638	6 268	158 565	151	16 841	5 614	300
591	13075139	Vogelsang-Warsin	359	77 129	1 734	331	33 921	94	4 094	1 412	290
592	13075140	Völschow	483	73 887	3 143	19 226	236 042	489	21 875	7 292	300
593	13075141	Wackerow	1 360	477 424	79 092	7 102	304 846	224	26 035	4 649	560
594	13075142	Weitenhagen	1 469	627 400	21 716	39 588	564 174	384	9 882	3 294	300
595	13075143	Wilhelmsburg	777	151 176	22 086	40 304	485 041	624	23 020	8 221	280
596	13075144	Wolgast, Stadt	12 312	2 500 192	596 932	297 439	4 582 939	372	23 669	7 943	298
597	13075145	Wrangelsburg	196	33 261	2 594	1 879	45 025	230	9 125	3 042	300
598	13075146	Wusterhusen	1 158	327 088	22 694	19 473	278 986	241	11 703	4 240	276
599	13075147	Zemitz	716	135 806	2 913	6 673	133 327	186	13 534	4 542	298
600	13075148	Zempin	938	165 145	19 865	21 142	359 076	383	400	133	300
601	13075149	Zerrenthin	467	84 174	1 631	1 187	54 387	116	11 010	3 670	300
602	13075150	Ziethen	469	87 336	9 708	5 278	99 768	213	12 038	3 648	330
603	13075151	Zinnowitz	3 970	901 774	175 912	136 758	2 118 668	534	4 602	1 534	300
604	13075152	Zirchow	586	70 925	17 010	28 420	317 484	542	2 141	718	298
605	13075154	Züssow	1 318	273 854	44 768	- 22 650	- 108 235	- 82	26 681	8 953	298
606	13075155	Neetzow-Liepen	843	127 841	5 616	99 563	1 068 817	1 268	40 011	13 337	300
	76	Landkreis Ludwigslust-Parchim									
607	13076001	Alt Krenzlin	753	185 798	7 050	832	76 276	101	12 488	4 677	267
608	13076002	Alt Zachun	358	103 746	1 671	6 381	113 305	316	6 502	1 858	350
609	13076003	Balow	325	63 881	7 140	1 256	44 072	136	8 188	2 729	300
610	13076004	Bandenitz	469	174 231	11 476	23 717	260 878	556	8 594	3 305	260
611	13076005	Banzkow	2 746	936 036	48 130	52 498	819 038	298	24 870	8 882	280
612	13076006	Barkhagen	606	133 885	7 889	20 394	272 475	450	24 547	8 237	298
613	13076007	Barnin	489	141 450	4 455	11 196	152 821	313	9 283	3 094	300
614	13076008	Belsch	226	56 956	1 105	2 340	49 392	219	5 084	1 695	300
615	13076009	Bengerstorf	555	138 208	3 930	654	80 444	145	26 986	6 747	400
616	13076010	Besitz	440	136 207	2 297	4 421	85 320	194	12 805	4 573	280

Tabelle 1.2

nach Gemeinden

Lfd. Nr.	Gemeinde-Nr.	Davon						Familienleistungs-ausgleich	Realsteuer-aufbringungskraft		Steuereinnahme-kraft einschl. Familienleistungs-ausgleich	
		Grundsteuer B			Gewerbsteuer							
		Auf-kommen	Grund-betrag	Hebe-satz	Auf-kommen	Grund-betrag	Hebe-satz		EUR	EUR/EW	EUR	EUR/EW
		EUR		%	EUR		%					
1	2	13	14	15	16	17	18	19	20	21	22	23
571	13075118	27 467	7 209	381	18 156	5 187	350	11 325	54 330	180	132 508	440
572	13075119	45 127	12 098	373	60 903	18 126	336	16 550	143 868	228	258 441	410
573	13075120	176 795	50 513	350	258 078	81 157	318	32 625	535 113	677	840 693	1 063
574	13075121	57 398	16 399	350	38 108	10 888	350	17 485	137 240	213	263 680	409
575	13075122	29 616	8 462	350	15 323	4 788	320	13 656	66 943	164	170 421	419
576	13075123	62 811	16 529	380	266 291	76 083	350	28 803	393 464	460	581 986	681
577	13075124	39 766	10 465	380	23 213	6 632	350	23 259	72 751	165	237 477	540
578	13075125	20 425	5 375	380	19 748	5 197	380	10 003	58 821	193	128 117	421
579	13075126	25 048	8 349	300	5 518	2 044	270	15 865	61 679	136	172 773	381
580	13075127	89 891	24 099	373	122 897	36 576	336	34 753	286 918	245	532 023	454
581	13075128	28 468	7 799	365	94 863	28 746	330	8 627	155 678	542	222 135	774
582	13075129	38 421	10 823	355	- 14 136	- 4 284	330	14 063	36 347	99	137 258	374
583	13075130	491 772	127 733	385	524 103	149 744	350	130 732	1 169 355	235	2 159 467	433
584	13075131	951 753	221 338	430	1 622 551	381 777	425	317 850	2 351 740	249	4 894 069	519
585	13075133	216 697	58 096	373	499 692	131 498	380	44 729	731 027	809	1 042 552	1 153
586	13075134	96 522	25 401	380	268 302	77 769	345	31 304	394 170	330	604 419	505
587	13075135	143 672	38 313	375	271 183	77 481	350	41 903	450 998	448	759 572	754
588	13075136	858 376	225 888	380	1 122 714	280 679	400	314 929	1 996 390	226	4 528 114	512
589	13075137	182 607	47 430	385	219 823	57 848	380	38 759	430 553	241	716 296	401
590	13075138	82 624	22 637	365	59 100	17 909	330	48 409	178 591	170	515 271	491
591	13075139	26 704	7 316	365	3 123	946	330	13 060	38 593	108	130 184	363
592	13075140	32 895	9 138	360	181 272	54 931	330	12 511	263 792	546	334 107	692
593	13075141	187 495	26 785	700	91 316	20 292	450	80 838	201 871	148	832 123	612
594	13075142	124 480	31 120	400	429 812	113 108	380	106 232	558 881	380	1 274 640	868
595	13075143	58 979	15 123	390	403 042	115 155	350	25 597	514 336	662	672 892	866
596	13075144	1 329 928	295 540	450	3 229 342	849 827	380	423 337	4 406 907	358	7 629 929	620
597	13075145	15 499	4 079	380	20 401	5 369	380	5 632	46 332	236	85 940	438
598	13075146	72 557	20 731	350	194 726	55 636	350	55 383	305 755	264	691 447	597
599	13075147	55 728	14 940	373	64 065	19 067	336	22 995	147 219	206	302 260	422
600	13075148	153 297	40 341	380	205 379	60 406	340	27 963	393 198	419	585 028	624
601	13075149	31 511	8 448	373	11 866	3 390	350	14 252	59 322	127	158 193	339
602	13075150	34 949	9 370	373	52 781	15 080	350	14 788	106 323	227	212 876	454
603	13075151	629 266	179 790	350	1 484 800	390 737	380	152 690	2 204 294	555	3 297 912	831
604	13075152	42 507	11 396	373	272 836	81 201	336	12 009	350 150	598	421 674	720
605	13075154	111 002	29 759	373	- 245 918	- 64 715	380	46 369	- 86 494	- 66	301 148	228
606	13075155	72 997	19 999	365	955 809	284 467	336	21 646	1 176 159	1 395	1 231 699	1 461
	76											
607	13076001	56 272	16 358	344	7 516	2 378	316	31 460	91 933	122	315 408	419
608	13076002	33 878	8 470	400	72 925	18 231	400	17 566	108 679	304	225 281	629
609	13076003	24 039	6 586	365	11 845	3 589	330	10 816	49 339	152	129 920	400
610	13076004	48 999	14 411	340	203 285	67 762	300	29 501	321 120	685	512 611	1 093
611	13076005	254 184	65 175	390	539 984	149 996	360	158 491	855 519	312	1 945 678	709
612	13076006	52 144	13 980	373	195 784	58 269	336	22 670	299 389	494	443 438	732
613	13076007	41 176	11 765	350	102 362	31 988	320	23 951	177 163	362	335 822	687
614	13076008	24 254	6 930	350	20 054	6 685	300	9 644	59 040	261	124 406	550
615	13076009	47 292	11 823	400	6 166	1 868	330	23 402	77 343	139	242 229	436
616	13076010	32 090	9 169	350	40 425	12 633	320	23 063	99 278	226	256 422	583

Kapitel 1			Realsteuervergleich 2016								
Tabelle 1.2			nach Gemeinden								
Lfd. Nr.	Gemeinde-Nr.	Gemeinde	Einwohner am 31.12.2015	Gemeindeanteil an der		Gewerbesteuerumlage	Realsteuer-Istaufkommen	Davon			
				Einkommensteuer	Umsatzsteuer			Grundsteuer A			
								Aufkommen	Grundbetrag	Hebesatz	
EUR							EUR/EW	EUR		%	
1	2	3	4	5	6	7	8	9	10	11	12
617	13076011	Blankenberg	387	85 374	3 276	1 232	53 723	139	9 256	3 106	298
618	13076012	Blievenstorf	443	79 491	5 771	9 190	145 754	329	9 071	3 024	300
619	13076013	Bobzin	256	73 767	20 607	29 450	341 562	1 334	5 884	1 961	300
620	13076014	Boizenburg/Elbe, Stadt	10 379	2 761 158	324 432	198 478	2 900 602	279	25 643	9 325	275
621	13076015	Borkow	424	74 367	1 499	1 251	65 160	154	16 179	5 219	310
622	13076016	Brahlstorf	712	170 389	16 933	18 390	253 171	356	14 048	5 321	264
623	13076017	Brenz	532	121 197	47 439	77 738	786 531	1 478	5 730	2 865	200
624	13076018	Bresegard bei Eldena	200	70 005	3 914	3 221	89 636	448	5 944	2 123	280
625	13076019	Bresegard bei Picher	288	99 103	2 249	7 401	110 736	385	4 024	1 219	330
626	13076020	Brüel, Stadt	2 605	582 531	63 383	45 778	729 238	280	23 259	7 268	320
627	13076021	Brunow	317	62 200	6 283	- 238	39 927	126	17 650	5 883	300
628	13076023	Bülow	341	70 005	1 694	43	51 582	151	24 102	8 034	300
629	13076024	Cambs	621	210 654	21 430	286	76 213	123	18 539	5 297	350
630	13076025	Crivitz, Stadt	4 887	1 134 563	159 772	81 292	1 331 814	273	37 095	12 365	300
631	13076026	Dabel	1 442	395 652	34 700	24 270	415 001	288	11 836	3 945	300
632	13076027	Dambeck	273	67 483	4 409	2 396	62 497	229	14 642	4 881	300
633	13076029	Demmen	816	355 546	22 948	10 390	364 750	447	22 131	6 916	320
634	13076030	Dersenow	476	102 105	3 879	1 859	62 889	132	9 905	3 538	280
635	13076032	Dobbertin	1 142	215 297	42 620	2 793	139 844	122	19 128	6 170	310
636	13076033	Dobin am See	1 924	650 694	12 492	23 636	454 134	236	31 207	8 550	365
637	13076034	Dömitz, Stadt	3 069	644 971	91 381	52 355	932 175	304	28 505	9 166	311
638	13076035	Domsühl	1 315	358 388	42 634	43 618	598 573	455	27 014	8 186	330
639	13076036	Dümmer	1 430	556 795	24 795	25 174	379 237	265	19 903	6 634	300
640	13076037	Eldena	1 196	266 210	30 416	25 410	434 997	364	14 949	4 983	300
641	13076038	Friedrichsruhe	875	183 157	11 926	2 115	117 400	134	24 099	7 415	325
642	13076039	Gallin	569	152 737	223 491	806 876	7 063 986	12 415	12 890	5 604	230
643	13076040	Gallin-Kuppentin	472	61 999	3 399	18 610	267 753	567	26 094	8 698	300
644	13076041	Gammelin	473	162 904	1 369	3 644	80 855	171	12 189	3 483	350
645	13076043	Gischow	252	44 468	1 334	4 535	73 153	290	12 997	4 332	300
646	13076044	Gneven	347	186 079	5 031	8 140	121 723	351	4 956	1 239	400
647	13076046	Göhlen	344	88 456	13 729	3 430	74 608	217	7 752	2 584	300
648	13076048	Goldberg, Stadt	3 683	792 825	76 565	25 247	619 365	168	45 655	15 320	298
649	13076049	Gorlosen	468	108 029	2 601	1 049	73 844	158	18 934	6 311	300
650	13076050	Grabow, Stadt	5 754	1 190 438	161 504	449 943	4 946 418	860	22 005	7 803	282
651	13076051	Granzin	451	84 013	11 504	2 182	80 109	178	24 822	8 330	298
652	13076053	Grebs-Niendorf	566	113 232	9 870	- 737	53 860	95	13 283	4 565	291
653	13076054	Gresse	670	205 011	20 059	3 497	95 643	143	14 329	5 428	264
654	13076055	Greven	699	184 077	14 198	2 310	88 855	127	18 183	6 888	264
655	13076056	Groß Godems	406	98 663	4 825	5 393	96 669	238	7 928	2 402	330
656	13076057	Groß Krams	162	30 539	1 296	463	29 263	181	9 677	1 613	600
657	13076058	Groß Laasch	965	258 525	16 890	14 921	230 359	239	7 663	2 776	276
658	13076060	Hagenow, Stadt	11 697	3 073 958	570 199	477 505	6 229 471	533	32 599	10 516	310
659	13076062	Hohen Pritz	373	64 281	3 684	16 717	219 237	588	25 740	8 303	310
660	13076063	Holthusen	889	332 252	43 510	59 743	616 132	693	9 787	3 262	300
661	13076064	Hoort	590	170 869	3 795	3 537	99 624	169	16 138	4 035	400
662	13076065	Hülseburg	154	48 431	1 682	886	52 670	342	28 569	3 174	900
663	13076067	Karenz	232	48 511	643	846	35 545	153	3 940	1 354	291
664	13076068	Karrenzin	563	128 122	5 920	4 587	120 784	215	20 058	6 078	330
665	13076069	Karstädt	603	109 069	3 598	3 208	93 378	155	9 388	3 129	300

Tabelle 1.2

nach Gemeinden

Lfd. Nr.	Gemeinde-Nr.	Davon						Familienleistungs-ausgleich	Realsteuer-aufbringungskraft		Steuereinnahme-kraft einschl. Familienleistungs-ausgleich	
		Grundsteuer B			Gewerbsteuer							
		Auf-kommen	Grund-betrag	Hebe-satz	Auf-kommen	Grund-betrag	Hebe-satz		EUR	EUR/EW	EUR	EUR/EW
		EUR		%	EUR		%					
1	2	13	14	15	16	17	18	19	20	21	22	23
617	13076011	32 636	8 750	373	11 831	3 521	336	14 456	59 340	153	161 213	417
618	13076012	36 904	11 049	334	99 779	26 258	380	13 459	152 764	345	242 295	547
619	13076013	49 593	13 225	375	286 085	84 143	340	12 490	372 527	1 455	449 941	1 758
620	13076014	1 060 304	302 944	350	1 814 655	567 080	320	467 524	3 397 547	327	6 752 183	651
621	13076015	35 396	9 439	375	13 585	3 575	380	12 592	68 931	163	156 139	368
622	13076016	72 563	21 279	341	166 560	52 543	317	28 850	299 955	421	497 737	699
623	13076017	70 056	23 352	300	710 745	222 108	320	20 521	927 653	1 744	1 039 073	1 953
624	13076018	54 239	15 497	350	29 453	9 204	320	11 853	105 681	528	188 231	941
625	13076019	34 815	9 284	375	71 897	21 146	340	16 780	120 911	420	231 643	804
626	13076020	261 276	67 864	385	444 703	130 795	340	98 635	790 916	304	1 489 687	572
627	13076021	24 457	7 411	330	- 2 180	- 681	320	10 532	46 722	147	125 975	397
628	13076023	27 049	7 213	375	431	123	350	11 853	55 472	163	138 980	408
629	13076024	54 404	13 601	400	3 270	818	400	35 668	76 479	123	343 945	554
630	13076025	481 795	130 215	370	812 924	232 264	350	192 106	1 443 623	295	2 848 772	583
631	13076026	170 174	45 623	373	232 991	69 343	336	66 992	460 140	319	933 214	647
632	13076027	24 575	6 642	370	23 280	6 847	340	11 426	68 223	250	149 145	546
633	13076029	234 267	58 567	400	108 352	29 685	365	60 202	377 154	462	805 460	987
634	13076030	35 460	10 131	350	17 524	5 310	330	17 289	73 086	154	194 500	409
635	13076032	90 394	23 788	380	30 322	7 979	380	36 454	148 452	130	440 031	385
636	13076033	166 311	45 565	365	256 616	67 531	380	110 177	467 352	243	1 217 079	633
637	13076034	372 639	95 061	392	531 031	149 586	355	109 208	980 515	319	1 773 719	578
638	13076035	122 919	31 119	395	448 640	124 622	360	60 683	616 455	469	1 034 542	787
639	13076036	121 977	33 418	365	237 357	71 926	330	94 277	426 644	298	1 077 337	753
640	13076037	155 055	40 804	380	264 993	72 601	365	45 075	455 109	381	771 399	645
641	13076038	70 333	18 755	375	22 968	6 044	380	31 012	123 971	142	347 950	398
642	13076039	250 284	83 428	300	6 800 812	2 305 360	295	25 862	8 886 137	15 617	8 481 352	14 906
643	13076040	39 608	10 562	375	202 051	53 171	380	10 498	267 602	567	324 888	688
644	13076041	34 307	9 399	365	34 359	10 412	330	27 583	88 689	188	276 901	585
645	13076043	16 097	4 293	375	44 059	12 959	340	7 529	79 243	314	128 039	508
646	13076044	35 370	9 432	375	81 397	23 256	350	31 507	129 390	373	343 867	991
647	13076046	36 474	10 572	345	30 382	9 801	310	14 978	88 600	258	202 332	588
648	13076048	331 343	88 832	373	242 367	72 133	336	134 242	687 060	187	1 665 446	452
649	13076049	45 017	11 847	380	9 893	2 998	330	18 292	80 278	172	208 150	445
650	13076050	617 819	169 265	365	4 306 594	1 285 550	335	201 567	5 485 607	953	6 589 173	1 145
651	13076051	34 341	9 158	375	20 946	6 234	336	14 225	87 134	193	194 695	432
652	13076053	47 634	12 805	372	- 7 057	- 2 107	335	19 173	60 077	106	203 089	359
653	13076054	49 645	14 559	341	31 669	9 990	317	34 713	114 799	171	371 085	554
654	13076055	50 607	14 841	341	20 065	6 600	304	31 168	107 947	154	335 080	479
655	13076056	33 272	8 531	390	55 469	15 408	360	16 706	100 181	247	214 982	530
656	13076057	14 959	3 989	375	4 627	1 322	350	5 171	26 612	164	63 155	390
657	13076058	87 131	24 895	350	135 565	42 631	318	43 774	270 706	281	574 974	596
658	13076060	1 285 395	338 262	380	4 911 477	1 364 299	360	520 488	6 495 366	555	10 182 506	871
659	13076062	31 106	8 295	375	162 391	47 762	340	10 884	236 871	635	299 003	802
660	13076063	94 259	26 931	350	512 086	170 695	300	56 257	753 954	848	1 126 230	1 267
661	13076064	48 117	12 338	390	35 369	10 105	350	28 932	101 606	172	301 665	511
662	13076065	15 242	3 811	400	8 859	2 531	350	8 200	35 128	228	92 555	601
663	13076067	23 512	6 320	372	8 093	2 416	335	8 214	39 659	171	96 180	415
664	13076068	53 550	13 557	395	47 176	13 104	360	21 694	124 095	220	275 244	489
665	13076069	49 165	13 470	365	34 825	9 164	380	18 468	100 107	166	228 035	378

Kapitel 1			Realsteuervergleich 2016								
Tabelle 1.2			nach Gemeinden								
Lfd. Nr.	Gemeinde-Nr.	Gemeinde	Einwohner am 31.12.2015	Gemeindeanteil an der		Gewerbesteuerumlage	Realsteuer-Istaufkommen	Davon			
				Einkommensteuer	Umsatzsteuer			Grundsteuer A			
								Aufkommen	Grundbetrag	Hebesatz	
EUR							EUR/EW	EUR		%	
1	2	3	4	5	6	7	8	9	10	11	12
666	13076070	Kirch Jesar	619	183 557	7 231	4 872	121 952	197	20 850	2 317	900
667	13076071	Klein Rogahn	1 299	577 888	6 971	6 430	164 351	127	12 009	4 199	286
668	13076072	Kobrow	417	102 065	33 301	7 289	127 144	305	19 297	6 225	310
669	13076073	Kogel	653	169 148	12 032	17 687	237 086	363	17 061	5 687	300
670	13076075	Kreien	390	108 349	13 256	- 19 412	- 152 504	- 391	14 201	4 734	300
671	13076076	Kremmin	239	41 426	7 344	19 402	209 594	877	7 944	2 648	300
672	13076077	Kritzow	453	91 178	5 059	1 988	76 369	169	19 986	6 707	298
673	13076078	Kuhlen-Wendorf	792	180 515	8 878	- 2 599	87 811	111	40 266	13 512	298
674	13076079	Kuhstorf	754	226 024	7 421	8 160	158 075	210	17 550	2 507	700
675	13076080	Langen Brütz	471	225 343	3 649	1 917	84 825	180	20 598	3 433	600
676	13076082	Leezen	2 203	744 154	144 532	65 209	849 052	385	26 756	9 729	275
677	13076084	Leussow	256	57 957	1 889	4 003	58 413	228	4 420	1 768	250
678	13076085	Lewitzrand	1 413	379 001	8 320	6 382	197 630	140	26 665	8 080	330
679	13076086	Lübesse	712	283 340	48 900	53 067	635 252	892	3 489	1 026	340
680	13076087	Lüblow	577	175 112	2 727	1 541	68 185	118	8 081	2 939	275
681	13076088	Lübtheen, Stadt	4 784	920 746	133 748	60 207	1 118 974	234	72 367	18 092	400
682	13076089	Lübz, Stadt	6 281	1 434 834	268 278	163 107	2 284 471	364	49 043	16 348	300
683	13076090	Ludwigslust, Stadt	12 255	2 944 315	679 192	443 401	5 810 863	474	32 581	10 933	298
684	13076092	Lüttow-Valluhn	850	215 938	127 181	168 009	1 864 970	2 194	17 364	5 788	300
685	13076093	Malk Göhren	424	88 576	2 658	3 213	80 467	190	10 019	3 443	291
686	13076094	Malliß	1 150	222 342	19 850	15 387	310 151	270	8 728	2 391	365
687	13076095	Marnitz	768	158 141	13 205	3 862	116 753	152	18 121	6 143	295
688	13076096	Mestlin	740	137 808	6 399	2 806	115 620	156	32 731	10 910	300
689	13076097	Milow	402	93 980	7 215	4 877	89 806	223	15 898	5 299	300
690	13076098	Möllenbeck	184	26 457	292	1 680	43 369	236	13 597	4 532	300
691	13076099	Moraas	471	150 576	3 322	5 730	104 327	222	7 002	2 001	350
692	13076100	Muchow	290	51 633	4 452	883	43 701	151	11 168	3 960	282
693	13076101	Mustin	389	57 637	6 128	3 117	75 131	193	19 137	6 422	298
694	13076102	Neu Gülze	774	233 589	13 415	34 431	386 486	499	10 655	3 778	282
695	13076103	Neu Kaliß	1 974	471 740	61 787	86 504	1 069 602	542	12 339	4 240	291
696	13076104	Neu Poserin	519	125 680	6 769	5 432	136 816	264	15 351	5 686	270
697	13076105	Neustadt-Glewe, Stadt	6 748	1 522 369	260 740	219 458	2 825 741	419	33 248	11 625	286
698	13076106	Nostorf	2 280	134 085	5 073	3 440	60 068	26	8 355	4 178	200
699	13076107	Pampow	2 943	1 225 340	111 279	102 546	1 192 857	405	6 484	2 161	300
700	13076108	Parchim, Stadt	17 918	3 673 219	985 127	478 725	6 172 325	344	38 151	15 896	240
701	13076109	Passow	676	186 119	6 455	7 454	159 034	235	22 828	7 134	320
702	13076110	Pätow-Steegen	388	124 079	8 878	4 822	78 712	203	7 702	2 567	300
703	13076111	Picher	643	131 083	8 552	5 270	144 287	224	21 792	4 358	500
704	13076112	Pinnow	1 933	996 154	17 203	26 184	436 410	226	5 716	2 041	280
705	13076113	Plate	3 315	1 504 838	116 008	75 571	1 013 562	306	9 746	3 270	298
706	13076114	Plau am See, Stadt	6 055	1 347 618	210 798	102 927	1 728 307	285	41 156	13 719	300
707	13076115	Prislich	689	117 835	6 629	3 810	115 062	167	22 353	7 451	300
708	13076116	Pritzler	430	120 757	11 219	2 873	124 139	289	40 927	4 547	900
709	13076117	Raben Steinfeld	1 021	520 011	16 153	19 122	290 769	285	2 571	857	300
710	13076118	Rastow	1 909	521 972	30 185	30 882	524 070	275	19 994	6 665	300
711	13076119	Redefin	550	106 468	10 167	19 283	286 703	521	11 771	2 616	450
712	13076120	Rom	802	212 776	14 731	6 885	175 864	219	31 003	9 395	330
713	13076121	Schossin	240	93 139	4 595	12 147	143 864	599	9 958	3 319	300
714	13076122	Schwanheide	695	189 120	8 090	755	87 851	126	9 273	3 312	280

Tabelle 1.2

nach Gemeinden

Lfd. Nr.	Gemeinde-Nr.	Davon						Familienleistungs- ausgleich	Realsteuer- aufbringungskraft		Steuereinnahme- kraft einschl. Familienleistungs- ausgleich	
		Grundsteuer B			Gewerbsteuer							
		Auf- kommen	Grund- betrag	Hebe- satz	Auf- kommen	Grund- betrag	Hebe- satz		EUR	EUR/ EW	EUR	EUR/ EW
		EUR		%	EUR		%					
1	2	13	14	15	16	17	18	19	20	21	22	23
666	13076070	52 380	13 431	390	48 722	13 921	350	31 080	115 018	186	332 014	536
667	13076071	91 716	25 128	365	60 626	18 372	330	97 849	186 423	144	862 701	664
668	13076072	34 958	9 199	380	72 889	20 825	350	17 282	134 756	323	280 114	672
669	13076073	53 266	16 390	325	166 759	50 533	330	28 640	273 097	418	465 230	712
670	13076075	27 414	7 833	350	- 194 119	- 55 463	350	18 346	- 157 454	- 404	1 908	5
671	13076076	24 258	6 646	365	177 392	55 435	320	7 014	240 908	1 008	277 290	1 160
672	13076077	37 295	9 999	373	19 088	5 681	336	15 438	83 638	185	193 325	427
673	13076078	72 491	19 435	373	- 24 946	- 7 424	336	30 565	95 800	121	318 356	402
674	13076079	63 585	18 167	350	76 940	23 315	330	38 271	170 228	226	433 783	575
675	13076080	45 059	12 874	350	19 168	5 477	350	38 156	84 909	180	350 140	743
676	13076082	216 780	61 937	350	605 516	186 313	325	126 001	978 700	444	1 928 178	875
677	13076084	19 680	6 150	320	34 313	11 438	300	9 813	73 550	287	139 206	544
678	13076085	105 323	27 006	390	65 642	18 234	360	64 173	205 740	146	650 853	461
679	13076086	101 094	29 303	345	530 669	151 620	350	47 976	686 567	964	1 013 717	1 424
680	13076087	46 898	14 430	325	13 206	4 402	300	29 650	85 961	149	291 908	506
681	13076088	478 945	119 736	400	567 662	172 019	330	155 902	1 194 571	250	2 344 761	490
682	13076089	650 957	173 589	375	1 584 471	466 021	340	242 948	2 501 924	398	4 284 877	682
683	13076090	1 344 269	360 394	373	4 434 013	1 266 861	350	498 536	6 229 661	508	9 908 303	809
684	13076092	263 525	75 293	350	1 584 081	480 025	330	36 563	2 107 982	2 480	2 319 655	2 729
685	13076093	39 697	10 671	372	30 751	9 179	335	14 998	89 361	211	192 381	454
686	13076094	134 366	34 277	392	167 057	43 962	380	37 647	313 887	273	578 339	503
687	13076095	58 909	15 921	370	39 723	11 034	360	26 777	126 583	165	320 844	418
688	13076096	54 832	14 622	375	28 057	8 016	350	23 334	124 623	168	289 358	391
689	13076097	29 322	8 145	360	44 586	13 933	320	15 913	102 011	254	214 242	533
690	13076098	12 974	3 555	365	16 798	4 799	350	4 480	46 607	253	76 156	414
691	13076099	40 021	11 435	350	57 304	16 373	350	25 496	114 715	244	288 378	612
692	13076100	24 208	6 632	365	8 325	2 523	330	8 743	49 376	170	113 321	391
693	13076101	26 069	6 989	373	29 925	8 906	336	9 759	82 028	211	152 434	392
694	13076102	59 063	16 684	354	316 768	98 375	322	39 552	445 245	575	697 369	901
695	13076103	229 292	61 638	372	827 971	247 156	335	79 876	1 185 380	600	1 712 279	867
696	13076104	71 799	19 944	360	49 666	15 521	320	21 280	158 667	306	306 964	591
697	13076105	723 313	198 168	365	2 069 180	627 024	330	257 770	3 185 638	472	5 007 060	742
698	13076106	27 141	9 047	300	24 572	9 829	250	22 704	87 190	38	245 612	108
699	13076107	295 689	86 712	341	890 684	292 988	304	207 477	1 453 752	494	2 895 302	984
700	13076108	1 483 698	463 656	320	4 650 476	1 367 787	340	621 955	7 051 938	394	11 853 514	662
701	13076109	59 535	15 072	395	76 671	21 298	360	31 514	163 982	243	380 615	563
702	13076110	29 680	8 480	350	41 330	13 777	300	21 009	94 444	243	243 589	628
703	13076111	68 294	17 511	390	54 201	15 056	360	22 195	142 643	222	299 204	465
704	13076112	176 335	50 381	350	254 359	74 811	340	168 670	494 499	256	1 650 344	854
705	13076113	269 698	72 305	373	734 118	215 917	340	254 802	1 111 820	335	2 911 897	878
706	13076114	687 293	180 867	380	999 858	294 076	340	228 181	1 889 112	312	3 572 783	590
707	13076115	56 782	14 943	380	35 927	10 887	330	19 952	125 946	183	266 551	387
708	13076116	54 484	12 972	420	28 728	8 208	350	20 447	98 840	230	248 390	578
709	13076117	102 442	29 269	350	185 756	54 634	340	88 049	327 550	321	932 641	913
710	13076118	195 259	50 717	385	308 817	88 233	350	88 381	559 712	293	1 169 369	613
711	13076119	54 559	14 358	380	220 373	55 093	400	18 027	271 965	494	387 345	704
712	13076120	74 047	18 746	395	70 814	19 671	360	36 028	180 365	225	437 014	545
713	13076121	19 374	5 308	365	114 532	34 707	330	15 771	160 756	670	262 114	1 092
714	13076122	71 674	20 478	350	6 904	2 158	320	32 022	104 240	150	332 718	479

Kapitel 1			Realsteuervergleich 2016								
Tabelle 1.2			nach Gemeinden								
Lfd. Nr.	Gemeinde-Nr.	Gemeinde	Einwohner am 31.12.2015	Gemeindeanteil an der		Gewerbesteuerumlage	Realsteuer-Istaufkommen	Davon			
				Einkommensteuer	Umsatzsteuer			Grundsteuer A			
								Aufkommen	Grundbetrag	Hebesatz	
EUR							EUR/EW	EUR		%	
1	2	3	4	5	6	7	8	9	10	11	12
715	13076123	Setzin	476	133 245	2 367	- 48	56 770	119	17 101	5 344	320
716	13076125	Siggelkow	863	217 699	11 762	13 400	219 996	255	25 710	8 990	286
717	13076126	Spornitz	1 285	297 269	36 391	15 782	320 835	250	31 540	9 558	330
718	13076128	Sternberg, Stadt	4 313	766 848	109 360	237 710	2 647 194	614	32 183	10 728	300
719	13076129	Stolpe	352	77 449	5 031	5 759	104 423	297	10 441	3 263	320
720	13076130	Stralendorf	1 389	588 895	34 440	20 314	314 070	226	8 580	2 860	300
721	13076131	Strohkirchen	319	70 525	1 858	2 398	59 465	186	10 724	2 145	500
722	13076132	Suckow	507	114 353	2 847	2 520	88 029	174	18 797	6 266	300
723	13076133	Sukow	1 473	537 742	12 804	14 345	288 952	196	9 993	3 387	295
724	13076134	Sülstorf	848	309 277	9 074	9 002	165 146	195	11 243	3 407	330
725	13076135	Techentin	721	172 030	9 818	7 446	175 583	244	37 864	12 214	310
726	13076136	Teldau	969	223 582	7 950	3 607	109 207	113	15 421	5 711	270
727	13076137	Tessenow	569	124 039	18 764	25 236	354 666	623	19 937	6 646	300
728	13076138	Tessin b. Boizenburg	424	127 601	3 534	4 985	80 777	191	4 733	1 793	264
729	13076139	Toddin	460	164 865	16 657	4 979	96 713	210	7 437	2 754	270
730	13076140	Tramm	918	261 567	7 635	4 126	138 404	151	7 053	2 351	300
731	13076141	Uelitz	419	134 246	1 159	1 436	48 165	115	5 794	1 931	300
732	13076142	Vellahn	2 723	670 227	29 955	227 966	2 425 655	891	75 348	28 433	265
733	13076143	Vielank	1 322	303 433	20 409	41 473	575 102	435	25 767	8 735	295
734	13076145	Warlitz	425	91 858	3 383	3 135	148 423	349	80 924	8 992	900
735	13076146	Warlow	477	146 173	2 901	2 799	79 097	166	6 455	2 152	300
736	13076147	Warsow	645	221 941	4 676	9 437	150 510	233	13 592	4 531	300
737	13076148	Weitendorf	392	103 026	7 147	2 580	80 845	206	21 563	5 601	385
738	13076151	Werder	393	85 094	4 044	1 153	55 802	142	17 961	6 280	286
739	13076152	Wittenburg, Stadt	6 385	1 615 789	393 996	357 930	4 392 668	688	61 555	20 518	300
740	13076153	Wittendörp	2 914	746 355	78 108	28 736	688 194	236	92 476	26 422	350
741	13076154	Wittenförden	2 567	1 473 939	56 365	74 543	851 780	332	14 745	4 915	300
742	13076155	Witzin	450	88 336	4 741	3 090	77 778	173	11 689	3 896	300
743	13076156	Wöbbelin	893	219 820	22 517	17 329	251 968	282	9 696	3 526	275
744	13076158	Zapel	445	103 426	1 632	8 433	128 265	288	6 488	1 908	340
745	13076159	Stadt	5 103	1 340 614	125 039	428 533	4 653 930	912	88 758	29 586	300
746	13076160	Ziegendorf	598	136 727	6 257	5 617	137 311	230	25 291	7 664	330
747	13076161	Zierzow	369	82 172	9 530	12 356	174 601	473	11 801	3 934	300
748	13076162	Zölkow	800	170 789	6 323	- 1 379	89 806	112	39 900	12 091	330
749	13076163	Zülow	151	46 470	1 039	- 130	16 706	111	6 595	2 198	300
750	13076164	Obere Warnow	782	156 340	9 673	8 542	205 133	262	47 598	14 874	320
751	13076165	Gehlsbach	517	91 338	6 461	1 006	71 092	138	25 689	7 785	330
752	13076166	Ganzlin	1 450	301 592	43 743	31 875	510 733	352	46 978	15 764	298
753	13076167	Kloster Tempzin	570	131 404	8 990	- 247	55 607	98	22 726	7 102	320

Tabelle 1.2

nach Gemeinden

Lfd. Nr.	Gemeinde-Nr.	Davon						Familienleistungs-ausgleich	Realsteuer-aufbringungskraft		Steuereinnahme-kraft einschl. Familienleistungs-ausgleich	
		Grundsteuer B			Gewerbesteuer							
		Auf-kommen	Grund-betrag	Hebe-satz	Auf-kommen	Grund-betrag	Hebe-satz		EUR	EUR/EW	EUR	EUR/EW
		EUR		%	EUR		%					
1	2	13	14	15	16	17	18	19	20	21	22	23
715	13076123	40 165	10 041	400	- 496	- 138	360	22 561	58 129	122	216 350	455
716	13076125	67 942	18 614	365	126 344	38 286	330	36 861	247 348	287	500 270	580
717	13076126	126 962	32 554	390	162 333	45 093	360	50 334	332 847	259	701 059	546
718	13076128	339 787	90 610	375	2 275 224	679 171	335	129 844	2 923 393	678	3 691 736	856
719	13076129	34 751	8 798	395	59 231	16 453	360	13 114	107 807	306	197 642	561
720	13076130	113 959	31 222	365	191 531	58 040	330	99 713	354 498	255	1 057 232	761
721	13076131	24 075	6 019	400	24 666	6 852	360	11 941	57 211	179	139 137	436
722	13076132	44 748	11 933	375	24 484	7 201	340	19 362	96 031	189	230 073	454
723	13076133	123 209	33 756	365	155 750	40 987	380	91 051	303 763	206	931 016	632
724	13076134	66 458	18 208	365	87 445	25 719	340	52 367	182 046	215	543 763	641
725	13076135	56 873	15 166	375	80 846	21 275	380	29 128	179 910	250	383 440	532
726	13076136	61 838	17 668	350	31 948	10 306	310	37 857	129 909	134	395 692	408
727	13076137	89 578	23 887	375	245 151	72 103	340	21 002	387 265	681	525 835	924
728	13076138	30 891	9 059	341	45 153	14 244	317	21 606	96 224	227	243 979	575
729	13076139	43 753	12 501	350	45 523	14 226	320	27 915	113 583	247	318 041	691
730	13076140	90 095	24 350	370	41 256	11 787	350	44 289	153 146	167	462 511	504
731	13076141	30 061	8 841	340	12 310	4 103	300	22 731	58 267	139	214 966	513
732	13076142	200 910	58 235	345	2 149 397	651 332	330	113 484	2 738 847	1 006	3 324 547	1 221
733	13076143	147 644	39 267	376	401 691	118 493	339	51 378	629 748	476	963 496	729
734	13076145	37 044	9 748	380	30 455	8 957	340	15 554	101 715	239	209 375	493
735	13076146	45 774	12 046	380	26 868	7 996	336	24 750	86 799	182	257 825	541
736	13076147	47 940	13 134	365	88 978	26 963	330	37 579	168 768	262	423 528	657
737	13076148	33 487	8 698	385	25 795	7 370	350	17 444	81 012	207	206 049	526
738	13076151	26 970	7 389	365	10 871	3 294	330	14 408	62 538	159	164 932	420
739	13076152	854 076	224 757	380	3 477 037	1 022 658	340	273 588	4 786 596	750	6 712 039	1 051
740	13076153	316 564	83 306	380	279 154	82 104	340	126 374	734 795	252	1 656 896	569
741	13076154	208 745	64 427	324	628 290	212 980	295	249 570	1 072 904	418	2 778 235	1 082
742	13076155	36 425	9 765	373	29 664	8 829	336	14 957	85 650	190	190 594	424
743	13076156	83 831	24 299	345	158 441	49 513	320	37 220	295 935	331	558 163	625
744	13076158	29 017	8 534	340	92 760	24 094	385	17 512	130 768	294	244 905	550
745	13076159	524 716	145 754	360	4 040 456	1 224 381	330	226 995	5 227 701	1 024	6 491 815	1 272
746	13076160	54 245	13 733	395	57 775	16 049	360	23 151	140 587	235	301 105	504
747	13076161	46 297	12 684	365	116 503	35 304	330	13 914	195 860	531	289 120	784
748	13076162	64 092	16 226	395	- 14 186	- 3 941	360	28 918	90 815	114	298 224	373
749	13076163	11 338	3 106	365	- 1 227	- 372	330	7 868	18 442	122	73 948	490
750	13076164	69 672	17 638	395	87 863	24 406	360	26 472	210 049	269	393 992	504
751	13076165	35 914	10 117	355	9 489	2 875	330	15 466	77 081	149	189 339	366
752	13076166	157 755	42 294	373	306 000	91 071	336	51 066	562 757	388	927 284	640
753	13076167	35 460	9 332	380	- 2 579	- 707	365	22 249	58 447	103	221 338	388

Kapitel 2		Übersicht über die Streuung der Hebesätze 2016								
Tabelle 2.1		nach Größenklassen								
Lfd. Nr.	Gebietskörperschaftsgruppe Gemeindegrößenklasse 1) von ... bis unter ... Einwohnern	Anzahl der Gemeinden		Von den Gemeinden erheben nach einem Hebesatz von						
		insgesamt	die diese Steuer erheben	1	176	201	226	251	276	301
				bis						
1	2	3	4	175	200	225	250	275	300	325
Grundsteuer A										
	Kreisfreie Städte									
1	50 000 - 100 000	1	1	-	-	-	-	-	-	-
2	200 000 - 500 000	1	1	-	-	-	-	-	1	-
3	Zusammen	2	2	-	-	-	-	-	1	-
	Kreisangehörige Gemeinden									
4	unter 1 000	516	516	-	14	4	41	46	281	38
5	1 000 - 3 000	144	144	-	3	-	15	9	80	6
6	3 000 - 5 000	42	42	-	1	-	3	3	25	3
7	5 000 - 10 000	29	29	-	1	-	1	2	18	2
8	10 000 - 20 000	13	13	-	1	-	3	1	4	1
9	20 000 - 50 000	4	4	-	-	-	-	-	2	1
10	50 000 - 100 000	3	3	-	-	-	-	-	3	-
11	Zusammen	751	751	-	20	4	63	61	413	51
12	Mecklenburg-Vorpommern	753	753	-	20	4	63	61	414	51
Grundsteuer B										
	Kreisfreie Städte									
13	50 000 - 100 000	1	1	-	-	-	-	-	-	-
14	200 000 - 500 000	1	1	-	-	-	-	-	-	-
15	Zusammen	2	2	-	-	-	-	-	-	-
	Kreisangehörige Gemeinden									
16	unter 1 000	516	516	-	-	-	-	-	59	16
17	1 000 - 3 000	144	144	-	-	-	-	-	8	5
18	3 000 - 5 000	42	42	-	-	-	-	-	1	-
19	5 000 - 10 000	29	29	-	-	-	-	-	-	-
20	10 000 - 20 000	13	13	-	-	-	-	-	-	1
21	20 000 - 50 000	4	4	-	-	-	-	-	-	-
22	50 000 - 100 000	3	3	-	-	-	-	-	-	-
23	Zusammen	751	751	-	-	-	-	-	68	22
24	Mecklenburg-Vorpommern	753	753	-	-	-	-	-	68	22
Gewerbesteuer										
	Kreisfreie Städte									
25	50 000 - 100 000	1	1	-	-	-	-	-	-	-
26	200 000 - 500 000	1	1	-	-	-	-	-	-	-
27	Zusammen	2	2	-	-	-	-	-	-	-
	Kreisangehörige Gemeinden									
28	unter 1 000	516	516	-	5	1	8	6	83	84
29	1 000 - 3 000	144	144	-	-	-	2	-	27	18
30	3 000 - 5 000	42	42	-	1	-	-	-	6	4
31	5 000 - 10 000	29	29	-	-	-	1	-	2	3
32	10 000 - 20 000	13	13	-	-	-	-	-	-	2
33	20 000 - 50 000	4	4	-	-	-	-	-	1	-
34	50 000 - 100 000	3	3	-	-	-	-	-	-	-
35	Zusammen	751	751	-	6	1	11	6	119	111
36	Mecklenburg-Vorpommern	753	753	-	6	1	11	6	119	111

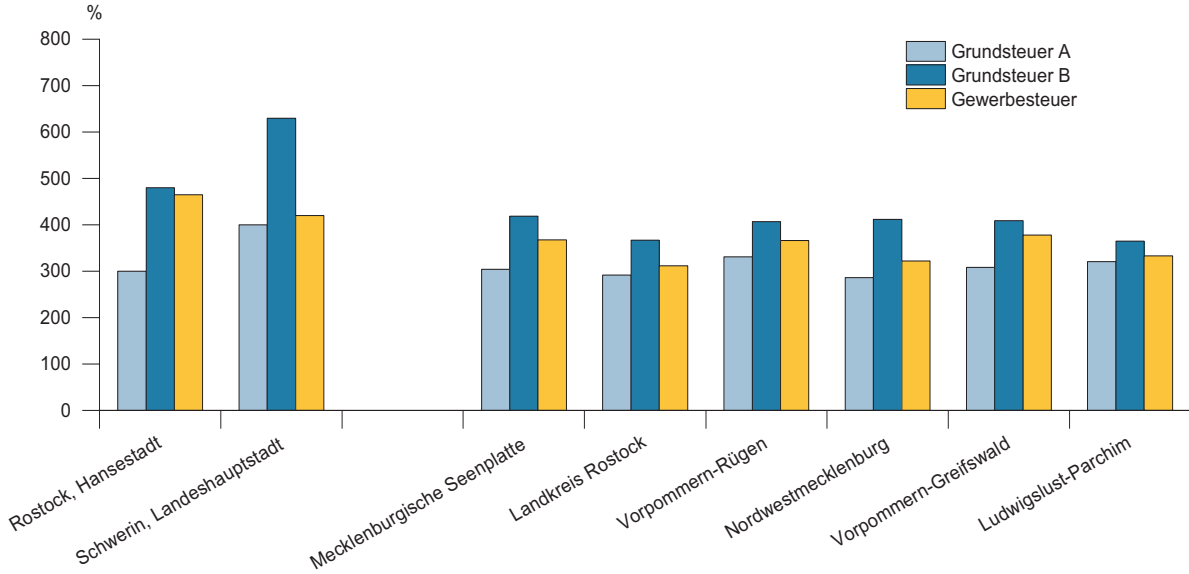
Kapitel 2		Übersicht über die Streuung der Hebesätze 2016								
Tabelle 2.1		nach Größenklassen								
Lfd. Nr.	Gebietskörperschaftsgruppe Gemeindegrößenklasse 1) von ... bis unter ... Einwohnern	Von den Gemeinden erheben nach einem Hebesatz von							über 500	Gewogener Durchschnitts- hebesatz
		326	351	376	401	426	451	476		
		bis								
1	2	350	375	400	425	450	475	500	19	20
Grundsteuer A										
	Kreisfreie Städte									
1	50 000 - 100 000	-	-	1	-	-	-	-	-	400
2	200 000 - 500 000	-	-	-	-	-	-	-	-	300
3	Zusammen	-	-	1	-	-	-	-	-	341
	Kreisangehörige Gemeinden									
4	unter 1 000	50	5	24	-	2	-	3	8	306
5	1 000 - 3 000	13	4	8	1	2	-	-	3	310
6	3 000 - 5 000	2	1	4	-	-	-	-	-	317
7	5 000 - 10 000	3	1	1	-	-	-	-	-	299
8	10 000 - 20 000	2	-	1	-	-	-	-	-	292
9	20 000 - 50 000	-	-	1	-	-	-	-	-	320
10	50 000 - 100 000	-	-	-	-	-	-	-	-	300
11	Zusammen	70	11	39	1	4	-	3	11	307
12	Mecklenburg-Vorpommern	70	11	40	1	4	-	3	11	307
Grundsteuer B										
	Kreisfreie Städte									
13	50 000 - 100 000	-	-	-	-	-	-	-	1	630
14	200 000 - 500 000	-	-	-	-	-	-	1	-	480
15	Zusammen	-	-	-	-	-	-	1	1	533
	Kreisangehörige Gemeinden									
16	unter 1 000	139	176	102	18	2	-	3	1	362
17	1 000 - 3 000	35	45	42	2	5	-	-	2	367
18	3 000 - 5 000	9	18	11	-	2	-	1	-	373
19	5 000 - 10 000	5	11	10	1	1	-	1	-	378
20	10 000 - 20 000	5	2	3	-	1	1	-	-	371
21	20 000 - 50 000	-	-	3	-	-	-	-	1	458
22	50 000 - 100 000	-	-	-	-	-	-	1	2	531
23	Zusammen	193	252	171	21	11	1	6	6	396
24	Mecklenburg-Vorpommern	193	252	171	21	11	1	7	7	420
Gewerbsteuer										
	Kreisfreie Städte									
25	50 000 - 100 000	-	-	-	1	-	-	-	-	420
26	200 000 - 500 000	-	-	-	-	-	1	-	-	465
27	Zusammen	-	-	-	1	-	1	-	-	455
	Kreisangehörige Gemeinden									
28	unter 1 000	213	30	85	1	-	-	-	-	306
29	1 000 - 3 000	51	12	31	-	3	-	-	-	331
30	3 000 - 5 000	20	4	7	-	-	-	-	-	335
31	5 000 - 10 000	12	3	5	3	-	-	-	-	324
32	10 000 - 20 000	5	3	3	-	-	-	-	-	356
33	20 000 - 50 000	1	-	1	-	1	-	-	-	390
34	50 000 - 100 000	-	-	-	1	2	-	-	-	437
35	Zusammen	302	52	132	5	6	-	-	-	345
36	Mecklenburg-Vorpommern	302	52	132	6	6	1	-	-	369

Kapitel 2			Übersicht über die Streuung der Hebesätze 2016									
Tabelle 2.2			nach Kreisen									
Lfd. Nr.	Kreis-Nr.	Kreisfreie Stadt Landkreis Land	Anzahl der Gemeinden		Von den Gemeinden erheben nach einem Hebesatz von							
			insgesamt	die diese Steuer erheben	1	176	201	226	251	276	301	
					bis							
1	2	3	4	5	175	200	225	250	275	300	325	
Grundsteuer A												
1	03	Rostock, Hansestadt	1	1	-	-	-	-	-	1	-	
2	04	Schwerin, Landeshauptstadt	1	1	-	-	-	-	-	-	-	
3	71	Mecklenburgische Seenplatte	156	156	-	3	-	19	15	85	13	
4	72	Landkreis Rostock	117	117	-	6	1	21	10	55	8	
5	73	Vorpommern-Rügen	105	105	-	3	-	1	6	47	5	
6	74	Nordwestmecklenburg	86	86	-	6	3	17	9	40	4	
7	75	Vorpommern-Greifswald	140	140	-	-	-	2	7	108	6	
8	76	Ludwigslust-Parchim	147	147	-	2	-	3	14	78	15	
9		Mecklenburg-Vorpommern	753	753	-	20	4	63	61	414	51	
Grundsteuer B												
10	03	Rostock, Hansestadt	1	1	-	-	-	-	-	-	-	
11	04	Schwerin, Landeshauptstadt	1	1	-	-	-	-	-	-	-	
12	71	Mecklenburgische Seenplatte	156	156	-	-	-	-	-	27	5	
13	72	Landkreis Rostock	117	117	-	-	-	-	-	13	4	
14	73	Vorpommern-Rügen	105	105	-	-	-	-	-	10	3	
15	74	Nordwestmecklenburg	86	86	-	-	-	-	-	12	3	
16	75	Vorpommern-Greifswald	140	140	-	-	-	-	-	3	2	
17	76	Ludwigslust-Parchim	147	147	-	-	-	-	-	3	5	
18		Mecklenburg-Vorpommern	753	753	-	-	-	-	-	68	22	
Gewerbsteuer												
19	03	Rostock, Hansestadt	1	1	-	-	-	-	-	-	-	
20	04	Schwerin, Landeshauptstadt	1	1	-	-	-	-	-	-	-	
21	71	Mecklenburgische Seenplatte	156	156	-	-	1	4	3	31	36	
22	72	Landkreis Rostock	117	117	-	1	-	1	-	27	13	
23	73	Vorpommern-Rügen	105	105	-	2	-	4	-	21	16	
24	74	Nordwestmecklenburg	86	86	-	3	-	1	-	29	16	
25	75	Vorpommern-Greifswald	140	140	-	-	-	-	3	2	7	
26	76	Ludwigslust-Parchim	147	147	-	-	-	1	-	9	23	
27		Mecklenburg-Vorpommern	753	753	-	6	1	11	6	119	111	

Kapitel 2			Übersicht über die Streuung der Hebesätze 2016									
Tabelle 2.2			nach Kreisen									
Lfd. Nr.	Kreis-Nr.	Kreisfreie Stadt Landkreis Land	Von den Gemeinden erheben nach einem Hebesatz von							Gewogener Durchschnitts- hebesatz		
			326	351	376	401	426	451	476		über 500	
			bis									
1	2	3	350	375	400	425	450	475	500	20	21	
Grundsteuer A												
1	03	Rostock, Hansestadt	-	-	-	-	-	-	-	-	-	300
2	04	Schwerin, Landeshauptstadt	-	-	1	-	-	-	-	-	-	400
3	71	Mecklenburgische Seenplatte	12	2	6	-	-	-	1	-	-	304
4	72	Landkreis Rostock	9	1	5	-	1	-	-	-	-	292
5	73	Vorpommern-Rügen	18	3	18	1	-	-	-	-	3	331
6	74	Nordwestmecklenburg	3	-	3	-	1	-	-	-	-	286
7	75	Vorpommern-Greifswald	10	3	2	-	1	-	-	-	1	308
8	76	Ludwigslust-Parchim	18	2	5	-	1	-	2	7	321	
9		Mecklenburg-Vorpommern	70	11	40	1	4	-	3	11	307	
Grundsteuer B												
10	03	Rostock, Hansestadt	-	-	-	-	-	-	1	-	-	480
11	04	Schwerin, Landeshauptstadt	-	-	-	-	-	-	-	1	-	630
12	71	Mecklenburgische Seenplatte	49	35	32	4	2	-	1	1	-	419
13	72	Landkreis Rostock	28	33	20	14	4	-	1	-	-	367
14	73	Vorpommern-Rügen	35	24	27	-	2	-	2	2	-	407
15	74	Nordwestmecklenburg	36	23	11	-	-	-	-	1	-	412
16	75	Vorpommern-Greifswald	10	76	39	2	3	1	2	2	-	409
17	76	Ludwigslust-Parchim	35	61	42	1	-	-	-	-	-	365
18		Mecklenburg-Vorpommern	193	252	171	21	11	1	7	7	420	
Gewerbsteuer												
19	03	Rostock, Hansestadt	-	-	-	-	-	1	-	-	-	465
20	04	Schwerin, Landeshauptstadt	-	-	-	1	-	-	-	-	-	420
21	71	Mecklenburgische Seenplatte	44	7	29	-	1	-	-	-	-	368
22	72	Landkreis Rostock	31	12	29	3	-	-	-	-	-	312
23	73	Vorpommern-Rügen	34	7	19	-	2	-	-	-	-	366
24	74	Nordwestmecklenburg	31	1	4	-	1	-	-	-	-	322
25	75	Vorpommern-Greifswald	83	4	37	2	2	-	-	-	-	378
26	76	Ludwigslust-Parchim	79	21	14	-	-	-	-	-	-	333
27		Mecklenburg-Vorpommern	302	52	132	6	6	1	-	-	369	

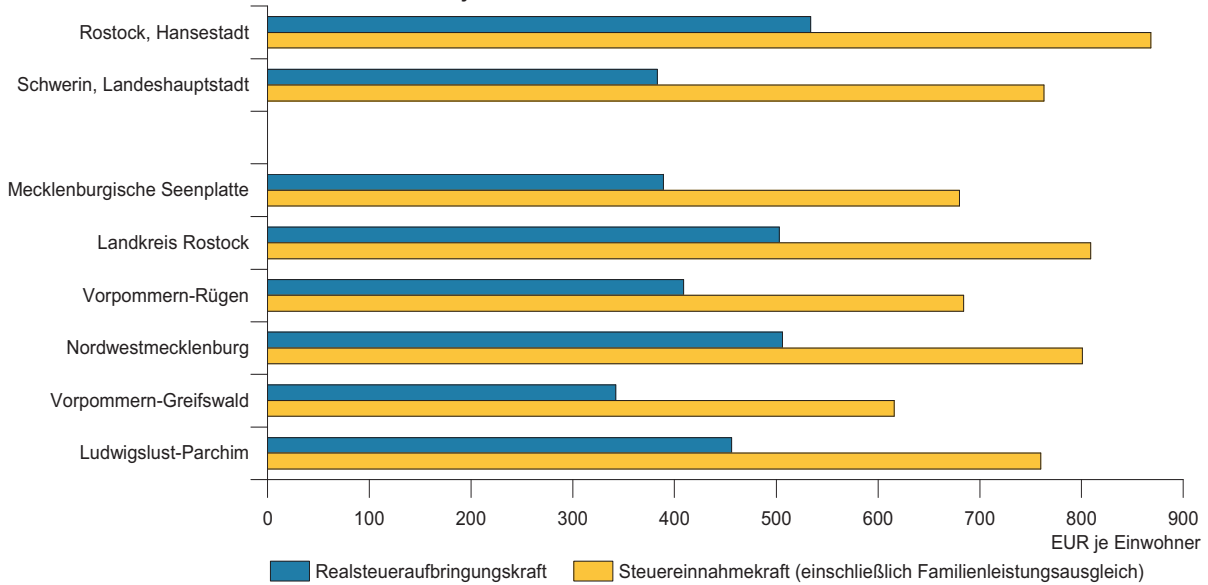
Grafiken

Gewogene Durchschnittshebesätze 2016 nach Kreisen



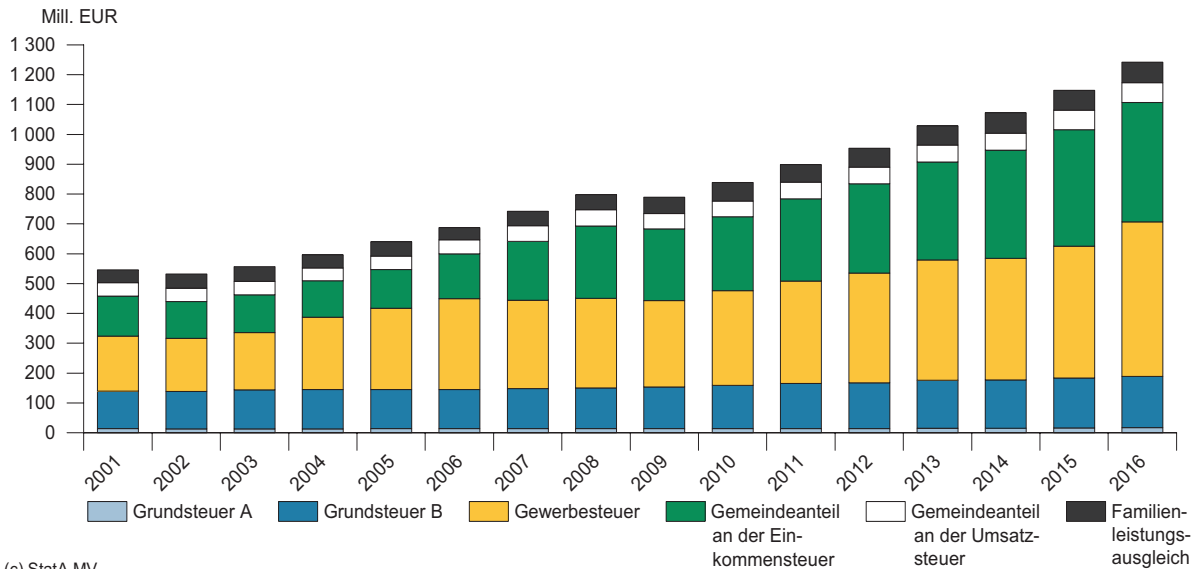
(c) StatA MV

Realsteueraufbringungskraft und Steuereinnahmekraft (einschließlich Familienleistungsausgleich) je Einwohner 2016 nach Kreisen



(c) StatA MV

Struktur der kassenmäßigen Steuereinnahmen der Städte und Gemeinden im Zeitvergleich



(c) StatA MV

Fußnotenerläuterung

- 1) Zuordnung nach dem Bevölkerungsstand vom 31.12.2015 im Gebiet vom 31.12.2016