

## Berufliche Schulen in Mecklenburg-Vorpommern

Schuljahr 2018/19

Kennziffer: B213 2018 00

Herausgabe: 23. August 2019

---

Herausgeber: Statistisches Amt Mecklenburg-Vorpommern, Lübecker Straße 287, 19059 Schwerin,  
Telefon: 0385 588-0, Telefax: 0385 588-56909, [www.statistik-mv.de](http://www.statistik-mv.de), [statistik.post@statistik-mv.de](mailto:statistik.post@statistik-mv.de)

Zuständige Dezernentin: Gabriele Kleinpeter, Telefon: 0385 588-56422

© Statistisches Amt Mecklenburg-Vorpommern, Schwerin, 2019  
Auszugsweise Vervielfältigung und Verbreitung mit Quellenangabe gestattet.

---

### Zeichenerklärungen und Abkürzungen

-	Nichts vorhanden
0	Weniger als die Hälfte von 1 in der letzten besetzten Stelle, jedoch mehr als nichts
.	Zahlenwert unbekannt oder geheim zu halten
...	Zahl lag bei Redaktionsschluss noch nicht vor
x	Aussage nicht sinnvoll oder Fragestellung nicht zutreffend
/	Keine Angabe, da Zahlenwert nicht ausreichend genau oder nicht repräsentativ
( )	Zahl hat eingeschränkte Aussagefähigkeit
[rot]	Berichtigte Zahl
i	Insgesamt
w	Weiblich
z	Zusammen

Abweichungen in den Summen erklären sich aus dem Auf- und Abrunden der Einzelwerte.

## Inhaltsverzeichnis

	Seite
Vorbemerkungen	3
Erläuterungen	3
<i>Grafik</i> <i>Schüler an beruflichen Schulen nach ausgewählten Jahren</i>	4
Tabelle 1    Berufliche Schulen nach Schularten in ausgewählten Jahren	5
<i>Grafik</i> <i>Schüler beruflicher Schulen im Zeitvergleich nach Schularten</i>	5
Tabelle 2    Schüler nach Schularten in ausgewählten Jahren	6
Tabelle 3    Ausländische Schüler nach Schularten in ausgewählten Jahren	7
Tabelle 4    Klassen und Schüler am 18. Oktober 2018 nach Schularten und Zeitformen des Unterrichts	8
<i>Grafiken</i> <i>Schüler an beruflichen Schulen insgesamt</i>	8
<i>Schüler an öffentlichen beruflichen Schulen</i>	8
<i>Schüler an beruflichen Schulen in freier Trägerschaft</i>	8
Tabelle 5    Schüler am 18. Oktober 2018 nach Schularten und schulischer Vorbildung	9
<i>Grafik</i> <i>Schüler an beruflichen Schulen am 18. Oktober 2018 nach Schularten</i>	9
Tabelle 6    Schüler am 18. Oktober 2018 nach Schularten und Altersgruppen	10
Tabelle 7    Schüler am 18. Oktober 2018 nach Schularten und Jahrgangsstufen	11
Tabelle 8    Schüler am 18. Oktober 2018 nach Ausbildungsrichtungen, Jahrgangsstufen und Schularten	
Tabelle 8.1    Berufliche Schulen insgesamt	12
Tabelle 8.2    Öffentliche berufliche Schulen	18
Tabelle 9    Schüler am 18. Oktober 2018 nach Schularten mit Fremdsprachenunterricht	24
Tabelle 10    Berufliche Schulen und deren Schüler am 18. Oktober 2018 nach Kreisen	25
<i>Grafik</i> <i>Schüler und Absolventen/Abgänger an beruflichen Schulen nach Jahren</i>	25
Tabelle 11    Schüler am 18. Oktober 2018 nach Kreisen und Schularten	26
Tabelle 12    Absolventen/Abgänger des Schuljahres 2017/18 nach Schul- und Abschlussarten	27
Tabelle 13    Absolventen des Schuljahres 2017/18 nach Schularten und zusätzlich erworbenem allgemeinbildenden Abschluss	28
Tabelle 14    Absolventen des Schuljahres 2017/18 mit Hochschulzugangsberechtigung nach Geburtsjahren und ausgewählten Schularten	29
Tabelle 15    Absolventen/Abgänger des Schuljahres 2017/18 nach Kreisen und Abschlussarten	30
Tabelle 16    Absolventen/Abgänger des Schuljahres 2017/18 nach Kreisen und zusätzlich erworbenem allgemeinbildenden Abschluss	31
Tabelle 17    Absolventen/Abgänger des Schuljahres 2017/18 nach Berufen, Abschluss- und Schularten	
Tabelle 17.1    Berufliche Schulen insgesamt	32
Tabelle 17.2    Öffentliche berufliche Schulen	36
Fußnotenerläuterungen	39

## Vorbemerkungen

Der vorliegende Bericht enthält ausgewählte Ergebnisse der amtlichen Schulstatistik der beruflichen Schulen im Schuljahr 2018/19 zum Stichtag am 18. Oktober 2018 und Angaben zu den Absolventen/Abgängern aus dem Schuljahr 2017/18. Einbezogen wurden 21 öffentliche und 27 private Schulen.

Die Ergebnisse zur Lehrerstatistik für das Schuljahr 2018/19 werden in dem Statistischen Bericht B123 2018 00 veröffentlicht.

Die Zuordnung der Schüler nach **Kreisen** erfolgt nach dem Standort der beruflichen Schule (Stammschule). Dort sind auch die Nebenstellen enthalten.

In dieser Veröffentlichung werden - soweit vorhanden - geschlechtsneutrale Formulierungen verwendet, ansonsten wird von der Benennung beider Geschlechter abgesehen, um die Lesbarkeit der Texte, Tabellen und Grafiken zu erhalten. Die verwendeten Bezeichnungen sind als geschlechtsneutral zu interpretieren und gelten demnach gleichermaßen für Frauen und Männer.

## Erläuterungen

**Berufliche Schule** ist die zusammenfassende Bezeichnung von öffentlichen und in freier Trägerschaft befindlichen berufsbildenden Einrichtungen (Berufsschulen, Berufsfachschulen, Höheren Berufsfachschulen, Fachgymnasien, Fachschulen, Fachoberschulen), welche die allgemeine Bildung der Schüler fördern und die für einen Beruf erforderliche fachtheoretische Grundausbildung vermitteln.

In der Regel sind mehrere der genannten Schularten organisatorisch zu einer beruflichen Schule zusammengeschlossen.

Die **Berufsschule** vermittelt Jugendlichen fachliche Kenntnisse und Fähigkeiten, erweitert deren Allgemeinbildung und bildet Jugendliche in einem Ausbildungsverhältnis gemeinsam mit den Ausbildungsbetrieben (im dualen System) und außerbetrieblichen Ausbildungsstätten in einem anerkannten Ausbildungsberuf aus. Die Berufsschule führt zu einem eigenständigen Abschluss, mit dem auch die Berufsreife oder unter bestimmten Voraussetzungen auch ein der Mittleren Reife gleichwertiger Abschluss erworben werden kann.

Sie kann auch auf eine Berufsausbildung vorbereiten, eine Berufsgrundbildung als Teil einer Berufsausbildung vermitteln oder eine Berufstätigkeit oder ein Praktikum begleiten.

Als **Berufsvorbereitende Maßnahmen** gelten:

- das Berufsvorbereitungsjahr,
- der Lehrgang zur Verbesserung beruflicher Bildungs- und Eingliederungschancen (BBE-Lehrgang) und Förderlehrgang,
- der Grundausbildungslehrgang,
- die Berufsvorbereitenden Bildungsmaßnahmen der Bundesagentur für Arbeit.

Die **Berufsfachschule** vermittelt bei mindestens einjähriger Schulbesuchsdauer eine erste berufliche Bildung und erweitert die allgemeine Bildung. Sie kann auf einen Abschluss in einem anerkannten Ausbildungsberuf vorbereiten, einen Teil einer Berufsausbildung vermitteln oder zu einem Berufsabschluss führen, der nur an beruflichen Schulen angeboten wird.

Zugangsvoraussetzung ist die Berufsreife oder der Berufsschulabschluss. Die Berufsfachschule schließt mit einer Prüfung ab. Mit ihr kann auch ein der Mittleren Reife gleichwertiger Abschluss erworben werden.

Die **Höhere Berufsfachschule** vermittelt bei einer mindestens zweijährigen Schulbesuchsdauer allgemeine und berufliche Kenntnisse, Fähigkeiten und Fertigkeiten für einen erfolgreichen staatlichen Berufsabschluss und kann zusätzlich auf eine Prüfung in einem anerkannten Ausbildungsberuf vorbereiten.

Sie umfasst Bildungsgänge für Kosmetik, Gesundheitsfachberufe, Assistenzberufe (kaufmännische, technische sowie gestaltungstechnische Assistenzberufe) und das Sozialwesen (sozialpflegerische und sozialpädagogische Berufe). Zugangsvoraussetzung ist die Mittlere Reife. Die Höhere Berufsfachschule schließt mit einer Prüfung ab. Außerdem kann durch Zusatzunterricht und Zusatzprüfung die Fachhochschulreife erworben werden.

Die **Fachoberschule** vermittelt eine erweiterte allgemeine Bildung sowie berufsbezogene Kenntnisse, Fähigkeiten und Fertigkeiten mit dem Ziel, die Schüler auf ein Fachhochschulstudium oder eine anspruchsvolle Berufsausbildung vorzubereiten. Zugangsvoraussetzung ist die Mittlere Reife oder eine als gleichwertig anerkannte Berufsausbildung.

Die Fachoberschule umfasst die Jahrgangsstufen 11 und 12, wobei Schüler, die zusätzlich eine mindestens zweijährige Berufsausbildung abgeschlossen haben oder eine mindestens dreijährige Berufstätigkeit nachweisen, sofort in die Jahrgangsstufe 12 aufgenommen werden können. Mit dem erfolgreichen Abschluss der Prüfung wird die Fachhochschulreife erworben.

Das **Fachgymnasium** vermittelt bei einer dreijährigen Schulbesuchsdauer eine vertiefte und erweiterte allgemeine Bildung sowie eine berufsbezogene Bildung mit dem Ziel, die Schüler auf ein Hochschulstudium bzw. eine anspruchsvolle Berufsausbildung vorzubereiten. Zugangsvoraussetzung ist die Mittlere Reife oder eine als gleichwertig anerkannte Berufsausbildung.

Das Fachgymnasium schließt mit der Abiturprüfung ab und verleiht die allgemeine Hochschulreife. Am Fachgymnasium kann auch der schulische Teil der Fachhochschulreife erworben werden.

Die **Fachschule** vermittelt bei einer mindestens einjährigen Schulbesuchsdauer (Ausnahme: die an der Fachhochschule angegliederten fachverwandten Bildungsgänge der Seefahrt) vertiefte und erweiterte berufliche Fachkenntnisse und erweitert die allgemeine Bildung. Sie kann auch auf eine Meisterprüfung vorbereiten.

Zugangsvoraussetzung ist der Berufschulabschluss oder die Berufsreife bzw. die Mittlere Reife, wenn es der Bildungsgang erfordert. Außerdem sind regelmäßig eine einschlägige abgeschlossene Berufsausbildung und regelmäßig eine zweijährige einschlägige Berufserfahrung erforderlich.

Die Fachschule schließt mit einer Prüfung ab und verleiht einen staatlichen Abschluss.

Bei einem Bildungsgang, der die Berufsreife voraussetzt, wird mit dem erfolgreichen Abschluss auch ein der Mittleren Reife gleichwertiger Abschluss erreicht.

Bei einem Bildungsgang, der die Mittlere Reife voraussetzt, kann durch Zusatzunterricht und Zusatzprüfung die Fachhochschulreife erworben werden.

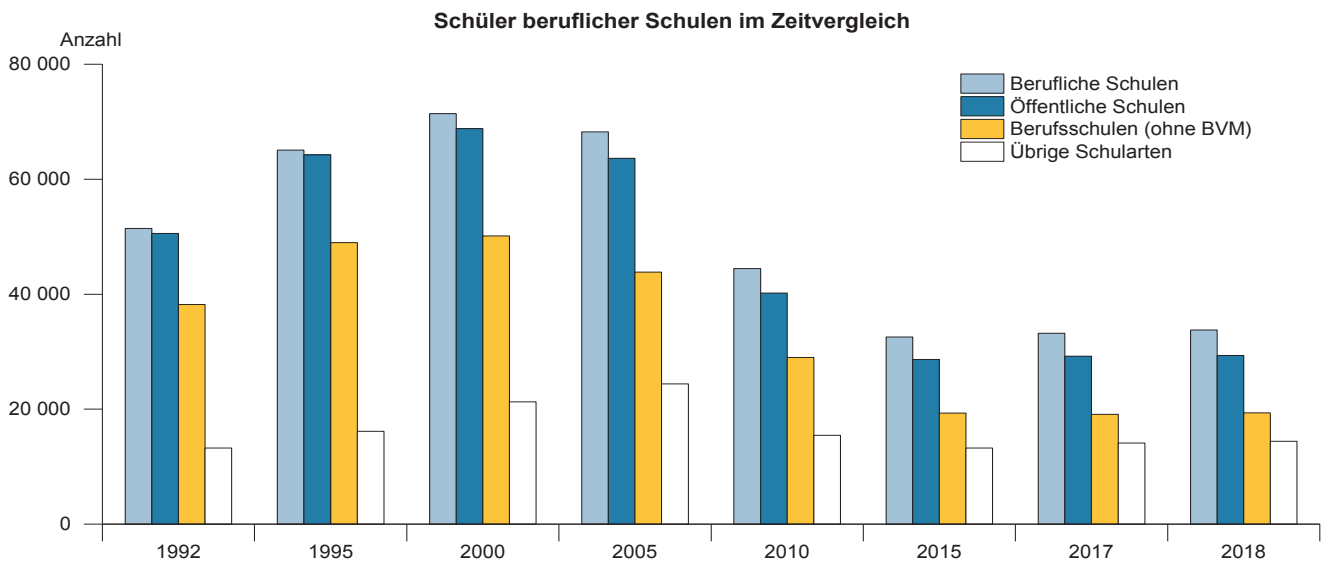
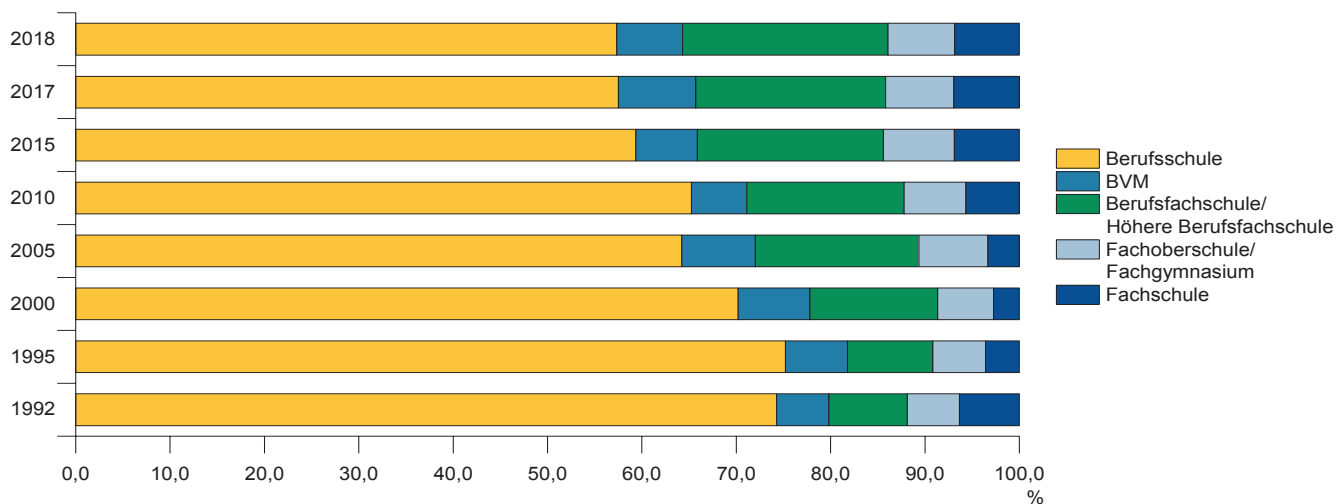


Tabelle 1

Berufliche Schulen nach Schularten in ausgewählten Jahren

Lfd. Nr.	Schulart	1992	1995	2000	2005	2010	2015	2017	2018
1	2	3	4	5	6	7	8	9	10
<b>Berufliche Schulen insgesamt</b>									
1	<b>Insgesamt 1)</b>	<b>61</b>	<b>62</b>	<b>70</b>	<b>67</b>	<b>64</b>	<b>51</b>	<b>48</b>	<b>48</b>
2	Berufsschule (ohne BVM)	48	45	42	33	28	20	17	17
3	Berufsvorbereitende Maßnahmen (BVM)	34	40	38	31	22	16	12	12
4	Berufsfachschule	21	22	46	39	23	12	13	12
5	Höhere Berufsfachschule	21	35	43	47	43	33	33	33
6	Fachoberschule	13	21	21	21	21	6	4	5
7	Fachgymnasium	25	21	21	20	19	15	13	13
8	Fachschule	19	21	22	22	23	25	23	24
<b>Öffentliche berufliche Schulen</b>									
9	<b>Zusammen 1)</b>	<b>56</b>	<b>55</b>	<b>50</b>	<b>51</b>	<b>35</b>	<b>25</b>	<b>22</b>	<b>21</b>
10	Berufsschule (ohne BVM)	45	44	40	39	28	20	17	17
11	Berufsvorbereitende Maßnahmen (BVM)	34	39	37	39	22	16	12	12
12	Berufsfachschule	21	20	34	34	12	2	2	2
13	Höhere Berufsfachschule	20	29	31	29	18	11	11	10
14	Fachoberschule	13	21	21	23	21	6	4	5
15	Fachgymnasium	25	21	21	22	19	15	13	13
16	Fachschule	17	17	16	16	14	13	11	11

Schüler beruflicher Schulen im Zeitvergleich nach Schularten



(c) StatA MV

Tabelle 2

## Schüler nach Schularten in ausgewählten Jahren

Lfd. Nr.	Schulart	Geschlecht	1992	1995	2000	2005	2010	2015	2017	2018
1	2	3	4	5	6	7	8	9	10	11
			<b>Berufliche Schulen insgesamt</b>							
1	<b>Insgesamt</b>	<b>i</b>	<b>51 426</b>	<b>65 068</b>	<b>71 394</b>	<b>68 229</b>	<b>44 454</b>	<b>32 545</b>	<b>33 226</b>	<b>33 761</b>
2		<b>w</b>	<b>22 197</b>	<b>29 105</b>	<b>32 440</b>	<b>31 731</b>	<b>20 964</b>	<b>15 255</b>	<b>15 236</b>	<b>15 736</b>
3	Berufsschule (ohne BVM)	z	38 197	48 942	50 131	43 831	29 006	19 318	19 108	19 363
4		w	13 836	19 062	19 620	17 172	11 450	7 315	6 799	6 806
5	Berufsvorbereitende Maßnahmen (BVM)	z	2 854	4 279	5 408	5 313	2 608	2 123	2 725	2 346
6		w	830	1 207	1 806	1 879	1 055	770	848	823
7	Berufsfachschule	z	1 287	1 944	3 919	3 827	927	452	520	539
8		w	1 237	1 897	2 966	2 787	797	354	417	423
9	Höhere Berufsfachschule	z	2 981	3 949	5 762	7 998	6 490	5 969	6 163	6 813
10		w	2 677	3 428	4 723	6 048	4 852	4 393	4 559	4 993
11	Fachoberschule	z	398	640	871	908	609	145	81	77
12		w	188	293	387	420	251	54	35	28
13	Fachgymnasium	z	2 448	2 975	3 353	4 078	2 295	2 296	2 322	2 308
14		w	1 135	1 521	1 708	2 026	1 105	1 088	1 075	1 104
15	Fachschule	z	3 261	2 339	1 950	2 274	2 519	2 242	2 307	2 315
16		w	2 294	1 697	1 230	1 399	1 454	1 281	1 503	1 559
			<b>Öffentliche berufliche Schulen</b>							
17	<b>Zusammen</b>	<b>z</b>	<b>50 564</b>	<b>64 234</b>	<b>68 792</b>	<b>63 645</b>	<b>40 201</b>	<b>28 657</b>	<b>29 234</b>	<b>29 362</b>
18		<b>w</b>	<b>21 551</b>	<b>28 444</b>	<b>30 400</b>	<b>28 314</b>	<b>17 874</b>	<b>12 578</b>	<b>12 407</b>	<b>12 602</b>
19	Berufsschule (ohne BVM)	z	37 575	48 930	50 017	43 755	29 006	19 318	19 108	19 363
20		w	13 416	19 062	19 604	17 135	11 450	7 315	6 799	6 806
21	Berufsvorbereitende Maßnahmen (BVM)	z	2 854	4 195	5 325	5 237	2 608	2 123	2 725	2 346
22		w	830	1 169	1 767	1 853	1 055	770	848	823
23	Berufsfachschule	z	1 287	1 857	3 170	2 928	360	63	81	91
24		w	1 237	1 825	2 315	2 098	341	52	63	69
25	Höhere Berufsfachschule	z	2 973	3 502	4 358	4 697	3 364	3 384	3 558	3 906
26		w	2 671	3 016	3 517	3 505	2 572	2 549	2 736	2 948
27	Fachoberschule	z	398	640	871	908	609	145	81	77
28		w	188	293	387	420	251	54	35	28
29	Fachgymnasium	z	2 448	2 975	3 353	4 078	2 295	2 296	2 322	2 308
30		w	1 135	1 521	1 708	2 026	1 105	1 088	1 075	1 104
31	Fachschule	z	3 029	2 135	1 698	2 042	1 959	1 328	1 359	1 271
32		w	2 074	1 558	1 102	1 277	1 100	750	851	824

Tabelle 3

## Ausländische Schüler nach Schularten in ausgewählten Jahren

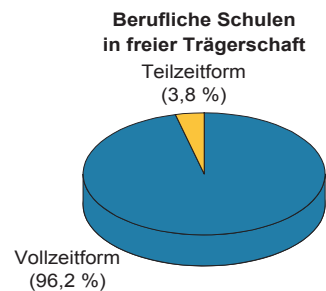
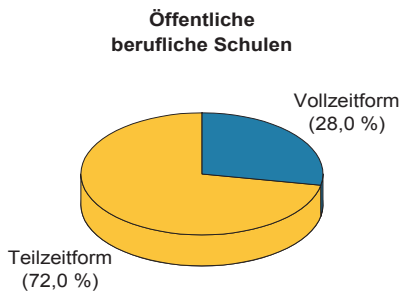
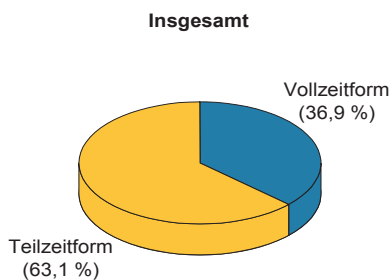
Lfd. Nr.	Schulart	Ge-schlecht	1992	1995	2000	2005	2010	2015	2017	2018
1	2	3	4	5	6	7	8	9	10	11
			<b>Berufliche Schulen insgesamt</b>							
1	<b>Insgesamt</b>	<b>i</b>	<b>64</b>	<b>50</b>	<b>72</b>	<b>226</b>	<b>353</b>	<b>1 678</b>	<b>2 375</b>	<b>2 392</b>
2		<b>w</b>	<b>8</b>	<b>22</b>	<b>38</b>	<b>119</b>	<b>177</b>	<b>674</b>	<b>710</b>	<b>812</b>
3	Berufsschule (ohne BVM)	z	50	18	33	113	173	1 058	1 095	1 327
4		w	4	11	15	53	83	421	352	419
5	Berufsvorbereitende Maßnahmen (BVM)	z	-	18	9	10	40	377	982	625
6		w	-	4	5	2	19	81	168	134
7	Berufsfachschule	z	2	2	4	18	16	7	20	17
8		w	2	2	3	9	12	6	11	9
9	Höhere Berufsfachschule	z	12	4	9	48	55	154	168	292
10		w	2	3	8	34	34	123	117	184
11	Fachoberschule	z	-	1	3	4	2	1	3	3
12		w	-	-	2	2	-	1	1	1
13	Fachgymnasium	z	-	6	12	29	56	63	82	102
14		w	-	2	5	15	22	28	44	47
15	Fachschule	z	-	1	2	4	11	18	25	26
16		w	-	-	-	4	7	14	17	18
			<b>Öffentliche berufliche Schulen</b>							
17	<b>Zusammen</b>	<b>z</b>	<b>64</b>	<b>50</b>	<b>71</b>	<b>195</b>	<b>299</b>	<b>1 601</b>	<b>2 291</b>	<b>2 274</b>
18		<b>w</b>	<b>8</b>	<b>22</b>	<b>37</b>	<b>101</b>	<b>139</b>	<b>617</b>	<b>652</b>	<b>736</b>
19	Berufsschule (ohne BVM)	z	50	18	33	113	173	1 058	1 095	1 327
20		w	4	11	15	53	83	421	352	419
21	Berufsvorbereitende Maßnahmen (BVM)	z	-	18	9	10	40	377	982	625
22		w	-	4	5	2	19	81	168	134
23	Berufsfachschule	z	2	2	4	15	1	1	2	6
24		w	2	2	3	8	1	1	1	4
25	Höhere Berufsfachschule	z	12	4	8	20	17	86	106	197
26		w	2	3	7	17	8	74	72	121
27	Fachoberschule	z	-	1	3	4	2	1	3	3
28		w	-	-	2	2	-	1	1	1
29	Fachgymnasium	z	-	6	12	29	56	63	82	102
30		w	-	2	5	15	22	28	44	47
31	Fachschule	z	-	1	2	4	10	15	21	14
32		w	-	-	-	4	6	11	14	10

Tabelle 4

Klassen und Schüler am 18. Oktober 2018 nach Schularten und Zeitformen des Unterrichts

Lfd. Nr.	Schulart	Insgesamt		Vollzeitform		Teilzeitform	
		Klassen 2)	Schüler	Klassen 2)	Schüler	Klassen 2)	Schüler
1	2	3	4	5	6	7	8
<b>Berufliche Schulen insgesamt</b>							
1	<b>Insgesamt</b>	<b>1 664</b>	<b>33 761</b>	<b>541</b>	<b>12 453</b>	<b>1 123</b>	<b>21 308</b>
2	Berufsschule (ohne BVM)	1 003	19 363	-	-	1 003	19 363
3	Berufsvorbereitende Maßnahmen	150	2 346	63	989	87	1 357
4	Berufsfachschule	33	539	33	539	-	-
5	Höhere Berufsfachschule	348	6 813	348	6 813	-	-
6	Fachoberschule	5	77	5	77	-	-
7	Fachgymnasium	x	2 308	x	2 308	x	-
8	Fachschule	125	2 315	92	1 727	33	588
<b>Öffentliche berufliche Schulen</b>							
9	<b>Zusammen</b>	<b>1 412</b>	<b>29 362</b>	<b>301</b>	<b>8 219</b>	<b>1 111</b>	<b>21 143</b>
10	Berufsschule (ohne BVM)	1 003	19 363	-	-	1 003	19 363
11	Berufsvorbereitende Maßnahmen	150	2 346	63	989	87	1 357
12	Berufsfachschule	4	91	4	91	-	-
13	Höhere Berufsfachschule	182	3 906	182	3 906	-	-
14	Fachoberschule	5	77	5	77	-	-
15	Fachgymnasium	x	2 308	x	2 308	x	-
16	Fachschule	68	1 271	47	848	21	423
<b>Berufliche Schulen in freier Trägerschaft</b>							
17	<b>Zusammen</b>	<b>252</b>	<b>4 399</b>	<b>240</b>	<b>4 234</b>	<b>12</b>	<b>165</b>
18	Berufsschule (ohne BVM)	-	-	-	-	-	-
19	Berufsvorbereitende Maßnahmen	-	-	-	-	-	-
20	Berufsfachschule	29	448	29	448	-	-
21	Höhere Berufsfachschule	166	2 907	166	2 907	-	-
22	Fachoberschule	-	-	-	-	-	-
23	Fachgymnasium	x	-	x	-	x	-
24	Fachschule	57	1 044	45	879	12	165

Schüler beruflicher Schulen 2018



(c) StatA MV

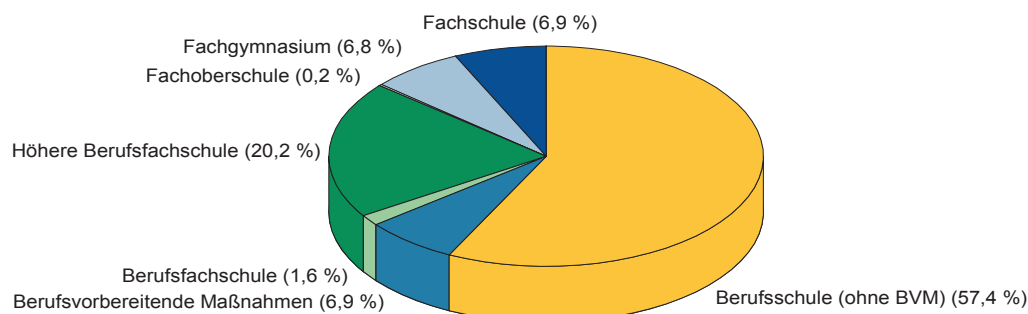


Tabelle 5

## Schüler am 18. Oktober 2018 nach Schularten und schulischer Vorbildung

Lfd. Nr.	Schulart	Geschlecht	Schüler insgesamt	Davon						
				ohne Schulabschluss	Berufsreife	Mittlere Reife	Fachhochschulreife (schulischer Teil)	Fachhochschulreife	allgemeine Hochschulreife	Förder-schulabschluss
1	2	3	4	5	6	7	8	9	10	11
<b>Berufliche Schulen insgesamt</b>										
1	<b>Insgesamt</b>	<b>i</b>	<b>33 761</b>	<b>1 868</b>	<b>5 860</b>	<b>17 892</b>	<b>1 197</b>	<b>646</b>	<b>5 631</b>	<b>667</b>
2		<b>w</b>	<b>15 736</b>	<b>509</b>	<b>2 116</b>	<b>8 851</b>	<b>613</b>	<b>345</b>	<b>3 065</b>	<b>237</b>
3	Berufsschule (ohne BVM)	z	19 363	624	4 571	9 436	718	335	3 401	278
4		w	6 806	156	1 327	3 320	263	152	1 506	82
5	Berufsvorbereitende Maßnahmen (BVM)	z	2 346	1 244	567	144	-	2	1	388
6		w	823	353	249	67	-	-	-	154
7	Berufsfachschule	z	539	-	447	90	-	1	1	-
8		w	423	-	349	74	-	-	-	-
9	Höhere Berufsfachschule	z	6 813	-	226	4 326	347	212	1 701	1
10		w	4 993	-	170	3 207	254	141	1 220	1
11	Fachoberschule	z	77	-	-	77	-	-	-	-
12		w	28	-	-	28	-	-	-	-
13	Fachgymnasium	z	2 308	-	-	2 293	8	7	-	-
14		w	1 104	-	-	1 096	3	5	-	-
15	Fachschule	z	2 315	-	49	1 526	124	89	527	-
16		w	1 559	-	21	1 059	93	47	339	-
<b>Öffentliche berufliche Schulen</b>										
17	<b>Zusammen</b>	<b>z</b>	<b>29 362</b>	<b>1 868</b>	<b>5 312</b>	<b>15 321</b>	<b>986</b>	<b>499</b>	<b>4 710</b>	<b>666</b>
18		<b>w</b>	<b>12 602</b>	<b>509</b>	<b>1 693</b>	<b>6 996</b>	<b>471</b>	<b>255</b>	<b>2 442</b>	<b>236</b>
19	Berufsschule (ohne BVM)	z	19 363	624	4 571	9 436	718	335	3 401	278
20		w	6 806	156	1 327	3 320	263	152	1 506	82
21	Berufsvorbereitende Maßnahmen (BVM)	z	2 346	1 244	567	144	-	2	1	388
22		w	823	353	249	67	-	-	-	154
23	Berufsfachschule	z	91	-	80	11	-	-	-	-
24		w	69	-	61	8	-	-	-	-
25	Höhere Berufsfachschule	z	3 906	-	73	2 507	211	105	1 010	-
26		w	2 948	-	52	1 916	166	73	741	-
27	Fachoberschule	z	77	-	-	77	-	-	-	-
28		w	28	-	-	28	-	-	-	-
29	Fachgymnasium	z	2 308	-	-	2 293	8	7	-	-
30		w	1 104	-	-	1 096	3	5	-	-
31	Fachschule	z	1 271	-	21	853	49	50	298	-
32		w	824	-	4	561	39	25	195	-

Schüler beruflicher Schulen am 18. Oktober 2018 nach Schularten



(c) StatA MV

Tabelle 6

## Schüler am 18. Oktober 2018 nach Schularten und Altersgruppen

Lfd. Nr.	Schulart	Geschlecht	Schüler insgesamt	Davon im Alter von ... bis unter ... Jahren				
				unter 16	16 - 21	21 - 26	26 - 31	31 und mehr
1	2	3	4	5	6	7	8	9
<b>Berufliche Schulen insgesamt</b>								
1	<b>Insgesamt</b>	<b>i</b>	<b>33 761</b>	<b>169</b>	<b>22 034</b>	<b>7 291</b>	<b>2 200</b>	<b>2 067</b>
2		<b>w</b>	<b>15 736</b>	<b>55</b>	<b>9 879</b>	<b>3 517</b>	<b>1 030</b>	<b>1 255</b>
3	Berufsschule (ohne BVM)	z	19 363	34	12 669	4 577	1 291	792
4		w	6 806	9	4 210	1 735	493	359
5	Berufsvorbereitende Maßnahmen (BVM)	z	2 346	126	2 141	71	7	1
6		w	823	38	750	33	2	-
7	Berufsfachschule	z	539	7	422	69	20	21
8		w	423	6	336	53	15	13
9	Höhere Berufsfachschule	z	6 813	-	4 016	1 683	496	618
10		w	4 993	-	3 061	1 155	321	456
11	Fachoberschule	z	77	-	17	36	15	9
12		w	28	-	7	13	5	3
13	Fachgymnasium	z	2 308	2	2 215	86	4	1
14		w	1 104	2	1 066	34	1	1
15	Fachschule	z	2 315	-	554	769	367	625
16		w	1 559	-	449	494	193	423
<b>Öffentliche berufliche Schulen</b>								
17	<b>Zusammen</b>	<b>z</b>	<b>29 362</b>	<b>163</b>	<b>19 837</b>	<b>6 141</b>	<b>1 799</b>	<b>1 422</b>
18		<b>w</b>	<b>12 602</b>	<b>50</b>	<b>8 215</b>	<b>2 740</b>	<b>787</b>	<b>810</b>
19	Berufsschule (ohne BVM)	z	19 363	34	12 669	4 577	1 291	792
20		w	6 806	9	4 210	1 735	493	359
21	Berufsvorbereitende Maßnahmen (BVM)	z	2 346	126	2 141	71	7	1
22		w	823	38	750	33	2	-
23	Berufsfachschule	z	91	1	72	12	3	3
24		w	69	1	54	9	3	2
25	Höhere Berufsfachschule	z	3 906	-	2 437	941	253	275
26		w	2 948	-	1 903	662	172	211
27	Fachoberschule	z	77	-	17	36	15	9
28		w	28	-	7	13	5	3
29	Fachgymnasium	z	2 308	2	2 215	86	4	1
30		w	1 104	2	1 066	34	1	1
31	Fachschule	z	1 271	-	286	418	226	341
32		w	824	-	225	254	111	234

Tabelle 7

## Schüler am 18. Oktober 2018 nach Schularten und Jahrgangsstufen

Lfd. Nr.	Schulart	Geschlecht	Schüler insgesamt	Davon			
				1.	2.	3.	4.
				Jahrgangsstufe			
1	2	3	4	5	6	7	8
<b>Berufliche Schulen insgesamt</b>							
1	<b>Insgesamt</b>	<b>i</b>	<b>33 761</b>	<b>14 233</b>	<b>11 023</b>	<b>7 464</b>	<b>1 041</b>
2		<b>w</b>	<b>15 736</b>	<b>6 753</b>	<b>5 385</b>	<b>3 485</b>	<b>113</b>
3	Berufsschule (ohne BVM)	z	19 363	7 169	6 198	5 067	929
4		w	6 806	2 597	2 255	1 910	44
5	Berufsvorbereitende Maßnahmen (BVM)	z	2 346	1 931	415	-	-
6		w	823	724	99	-	-
7	Berufsfachschule	z	539	311	208	20	-
8		w	423	241	164	18	-
9	Höhere Berufsfachschule	z	6 813	2 805	2 417	1 580	11
10		w	4 993	2 015	1 816	1 156	6
11	Fachoberschule	z	77	-	77	-	-
12		w	28	-	28	-	-
13	Fachgymnasium	z	2 308	942	727	632	7
14		w	1 104	455	342	307	-
15	Fachschule	z	2 315	1 075	981	165	94
16		w	1 559	721	681	94	63
<b>Öffentliche berufliche Schulen</b>							
17	<b>Zusammen</b>	<b>z</b>	<b>29 362</b>	<b>12 321</b>	<b>9 225</b>	<b>6 805</b>	<b>1 011</b>
18		<b>w</b>	<b>12 602</b>	<b>5 374</b>	<b>4 095</b>	<b>3 026</b>	<b>107</b>
19	Berufsschule (ohne BVM)	z	19 363	7 169	6 198	5 067	929
20		w	6 806	2 597	2 255	1 910	44
21	Berufsvorbereitende Maßnahmen (BVM)	z	2 346	1 931	415	-	-
22		w	823	724	99	-	-
23	Berufsfachschule	z	91	53	38	-	-
24		w	69	38	31	-	-
25	Höhere Berufsfachschule	z	3 906	1 676	1 253	977	-
26		w	2 948	1 220	993	735	-
27	Fachoberschule	z	77	-	77	-	-
28		w	28	-	28	-	-
29	Fachgymnasium	z	2 308	942	727	632	7
30		w	1 104	455	342	307	-
31	Fachschule	z	1 271	550	517	129	75
32		w	824	340	347	74	63

Tabelle 8			Schüler am 18. Oktober 2018 nach Ausbildungsrichtungen, Jahrgangsstufen und Schularten				
Tabelle 8.1			Berufliche Schulen insgesamt				
Lfd. Nr.	Ausbildungsrichtung Schulart	Geschl.	Schüler insgesamt	Davon			
				1.	2.	3.	4.
				Jahrgangsstufe			
1	2	3	4	5	6	7	8
<b>Berufsschule</b>							
1	<b>Land-, Forst- und Tierwirtschaft und Gartenbau</b>	<b>z</b>	<b>972</b>	<b>342</b>	<b>326</b>	<b>304</b>	-
2		<b>w</b>	<b>234</b>	<b>90</b>	<b>76</b>	<b>68</b>	-
3	Landwirtschaft	z	520	180	177	163	-
4		w	57	18	21	18	-
5	Tierwirtschaft	z	105	50	23	32	-
6		w	43	23	10	10	-
7	Pferdewirtschaft	z	41	21	8	12	-
8		w	37	19	8	10	-
9	Fischwirtschaft	z	9	2	4	3	-
10		w	-	-	-	-	-
11	Forst- und Jagdwirtschaft, Landschaftspflege	z	63	13	26	24	-
12		w	10	2	4	4	-
13	Gartenbau	z	175	56	68	51	-
14		w	31	9	15	7	-
15	Floristik	z	59	20	20	19	-
16		w	56	19	18	19	-
17	<b>Rohstoffgewinnung, Produktion und Fertigung</b>	<b>z</b>	<b>6 118</b>	<b>2 095</b>	<b>1 731</b>	<b>1 498</b>	<b>794</b>
18		<b>w</b>	<b>561</b>	<b>209</b>	<b>182</b>	<b>151</b>	<b>19</b>
19	Kunststoff- und Kautschukherstellung und -verarbeitung	z	38	18	10	10	-
20		w	6	2	2	2	-
21	Farb- und Lacktechnik	z	80	32	21	27	-
22		w	8	6	1	1	-
23	Holzbe- und -verarbeitung	z	417	161	155	101	-
24		w	50	15	19	16	-
25	Technische Mediengestaltung	z	51	18	20	13	-
26		w	28	8	12	8	-
27	Drucktechnik und -weiterverarbeitung, Buchbinderei	z	30	13	8	9	-
28		w	4	1	2	1	-
29	Metallerzeugung	z	45	18	8	11	8
30		w	3	1	1	1	-
31	Metallbearbeitung	z	221	87	68	39	27
32		w	9	6	1	1	1
33	Metallbau und Schweißtechnik	z	654	217	184	132	121
34		w	12	1	5	4	2
35	Feinwerk- und Werkzeugtechnik	z	34	8	9	9	8
36		w	-	-	-	-	-
37	Maschinenbau- und Betriebstechnik	z	382	135	101	90	56
38		w	18	7	5	5	1
39	Fahrzeug-, Luft-, Raumfahrt- und Schiffbautechnik	z	1 652	480	443	395	334
40		w	58	19	20	9	10
41	Mechatronik und Automatisierungstechnik	z	431	131	114	108	78
42		w	7	5	2	-	-
43	Energietechnik	z	732	259	188	154	131
44		w	14	8	3	1	2
45	Elektrotechnik	z	206	67	56	61	22
46		w	10	4	-	4	2
47	Technisches Zeichnen, Konstruktion und Modellbau	z	74	21	25	19	9
48		w	16	4	8	3	1
49	Technische Produktionsplanung und -steuerung	z	1	1	-	-	-
50		w	1	1	-	-	-
51	Lebensmittel- und Genussmittelerstellung	z	342	135	104	103	-
52		w	121	38	42	41	-
53	Speisenzubereitung	z	728	294	217	217	-
54		w	196	83	59	54	-
55	<b>Bau, Architektur, Vermessung und Gebäudetechnik</b>	<b>z</b>	<b>1 683</b>	<b>583</b>	<b>589</b>	<b>416</b>	<b>95</b>
56		<b>w</b>	<b>56</b>	<b>25</b>	<b>19</b>	<b>12</b>	<b>-</b>

Tabelle 8			Schüler am 18. Oktober 2018 nach Ausbildungsrichtungen, Jahrgangsstufen und Schularten				
Tabelle 8.1			Berufliche Schulen insgesamt				
Lfd. Nr.	Ausbildungsrichtung Schulart	Geschl.	Schüler insgesamt	Davon			
				1.	2.	3.	4.
				Jahrgangsstufe			
1	2	3	4	5	6	7	8
57	Vermessung und Kartografie	z	68	25	25	18	-
58		w	9	3	5	1	-
59	Hochbau	z	342	137	124	81	-
60		w	1	-	1	-	-
61	Tiefbau	z	203	91	78	34	-
62		w	1	-	-	1	-
63	Bodenverlegung	z	35	12	15	8	-
64		w	-	-	-	-	-
65	Maler- und Lackierer-, Stuckateurarbeiten, Bauwerksabdichtung,	z	245	76	97	72	-
66	Holz- und Bautenschutz	w	30	16	7	7	-
67	Aus- und Trockenbau, Isolierung, Zimmerei, Glaserei, Rollladen-	z	154	52	58	44	-
68	und Jalousiebau	w	4	2	1	1	-
69	Klempnerei, Sanitär-, Heizungs- und Klimatechnik	z	401	117	111	100	73
70		w	2	-	2	-	-
71	Ver- und Entsorgung	z	235	73	81	59	22
72		w	9	4	3	2	-
73	<b>Naturwissenschaft, Geografie und Informatik</b>	<b>z</b>	<b>391</b>	<b>133</b>	<b>125</b>	<b>114</b>	<b>19</b>
74		<b>w</b>	<b>72</b>	<b>20</b>	<b>21</b>	<b>19</b>	<b>12</b>
75	Biologie	z	43	13	10	11	9
76		w	25	7	6	6	6
77	Chemie	z	45	15	11	9	10
78		w	26	9	6	5	6
79	Informatik	z	155	52	51	52	-
80		w	5	1	-	4	-
81	IT-Systemanalyse, IT-Anwendungsberatung und IT-Vertrieb	z	20	7	4	9	-
82		w	3	1	-	2	-
83	Softwareentwicklung und Programmierung	z	128	46	49	33	-
84		w	13	2	9	2	-
85	<b>Verkehr, Logistik, Schutz und Sicherheit</b>	<b>z</b>	<b>1 439</b>	<b>595</b>	<b>481</b>	<b>363</b>	<b>-</b>
86		<b>w</b>	<b>173</b>	<b>81</b>	<b>50</b>	<b>42</b>	<b>-</b>
87	Überwachung und Wartung der Verkehrsinfrastruktur	z	51	18	16	17	-
88		w	4	2	1	1	-
89	Lagerwirtschaft, Post und Zustellung, Güterumschlag	z	913	401	323	189	-
90		w	82	37	31	14	-
91	Kaufleute - Verkehr und Logistik	z	118	44	33	41	-
92		w	37	18	6	13	-
93	Fahrzeugführung im Straßenverkehr	z	211	92	60	59	-
94		w	11	8	1	2	-
95	Objekt-, Personen-, Brandschutz, Arbeitssicherheit	z	107	23	38	46	-
96		w	26	8	7	11	-
97	Reinigung	z	39	17	11	11	-
98		w	13	8	4	1	-
99	<b>Kaufmännische Dienstleistungen, Warenhandel, Vertrieb, Hotel</b>	<b>z</b>	<b>4 267</b>	<b>1 782</b>	<b>1 494</b>	<b>991</b>	<b>-</b>
100	<b>und Tourismus</b>	<b>w</b>	<b>2 390</b>	<b>1 006</b>	<b>830</b>	<b>554</b>	<b>-</b>
101	Handel	z	410	150	143	117	-
102		w	133	55	32	46	-
103	Immobilienwirtschaft und Facility-Management	z	179	60	52	67	-
104		w	106	35	30	41	-
105	Verkauf (ohne Produktspezialisierung)	z	1 769	763	676	330	-
106		w	998	424	391	183	-
107	Verkauf von Bekleidung, Elektronik, Kraftfahrzeugen und Hartwaren	z	126	40	48	38	-
108		w	38	16	12	10	-
109	Verkauf von Lebensmitteln	z	189	81	55	53	-
110		w	152	62	46	44	-
111	Verkauf von drogerie- und apothekenüblichen Waren, Sanitäts- und	z	61	26	21	14	-
112	Medizinbedarf	w	53	25	15	13	-
113	Tourismus und Sport	z	320	121	106	93	-
114		w	184	69	56	59	-

Tabelle 8			Schüler am 18. Oktober 2018 nach Ausbildungsrichtungen, Jahrgangsstufen und Schularten				
Tabelle 8.1			Berufliche Schulen insgesamt				
Lfd. Nr.	Ausbildungsrichtung Schulart	Geschl.	Schüler insgesamt	Davon			
				1.	2.	3.	4.
				Jahrgangsstufe			
1	2	3	4	5	6	7	8
115	Hotellerie	z	634	260	201	173	-
116		w	393	164	127	102	-
117	Gastronomie	z	500	245	171	84	-
118		w	282	132	107	43	-
119	Veranstaltungsservice und -management	z	79	36	21	22	-
120		w	51	24	14	13	-
121	<b>Unternehmensorganisation, Buchhaltung, Recht und Verwaltung</b>	<b>z</b>	<b>2 934</b>	<b>1 047</b>	<b>951</b>	<b>936</b>	-
122		<b>w</b>	<b>1 968</b>	<b>663</b>	<b>636</b>	<b>669</b>	-
123	Unternehmensorganisation und -strategie	z	319	108	103	108	-
124		w	160	49	57	54	-
125	Büro- und Sekretariat	z	987	361	314	312	-
126		w	734	259	224	251	-
127	Versicherungs- und Finanzdienstleistungen	z	351	133	114	104	-
128		w	167	59	52	56	-
129	Steuerberatung	z	230	84	71	75	-
130		w	152	54	47	51	-
131	Rechtsberatung, -sprechung und -ordnung	z	160	51	53	56	-
132		w	137	45	43	49	-
133	Verwaltung	z	844	297	284	263	-
134		w	584	186	204	194	-
135	Medien-, Dokumentations- und Informationsdienste	z	43	13	12	18	-
136		w	34	11	9	14	-
137	<b>Gesundheit, Soziales, Lehre und Erziehung</b>	<b>z</b>	<b>1 421</b>	<b>534</b>	<b>454</b>	<b>412</b>	<b>21</b>
138		<b>w</b>	<b>1 289</b>	<b>476</b>	<b>423</b>	<b>377</b>	<b>13</b>
139	Arzt- und Praxishilfe	z	843	317	281	245	-
140		w	802	296	273	233	-
141	Körperpflege	z	355	136	112	107	-
142		w	321	120	99	102	-
143	Medizin-, Orthopädie- und Rehathechnik	z	92	29	19	23	21
144		w	58	17	15	13	13
145	Hauswirtschaft und Verbraucherberatung	z	131	52	42	37	-
146		w	108	43	36	29	-
147	<b>Geisteswissenschaften, Kultur und Gestaltung</b>	<b>z</b>	<b>138</b>	<b>58</b>	<b>47</b>	<b>33</b>	-
148		<b>w</b>	<b>63</b>	<b>27</b>	<b>18</b>	<b>18</b>	-
149	Werbung und Marketing	z	92	40	30	22	-
150		w	59	25	18	16	-
151	Veranstaltungs-, Kamera- und Tontechnik	z	46	18	17	11	-
152		w	4	2	-	2	-
153	<b>Berufsschule zusammen</b>	<b>z</b>	<b>19 363</b>	<b>7 169</b>	<b>6 198</b>	<b>5 067</b>	<b>929</b>
154		<b>w</b>	<b>6 806</b>	<b>2 597</b>	<b>2 255</b>	<b>1 910</b>	<b>44</b>
<b>Berufsvorbereitende Maßnahmen</b>							
155	<b>Berufsvorbereitungsjahr</b>	<b>z</b>	<b>989</b>	<b>574</b>	<b>415</b>	-	-
156		<b>w</b>	<b>296</b>	<b>197</b>	<b>99</b>	-	-
157	Berufsvorbereitungsjahr Normalfall	z	247	247	-	-	-
158		w	101	101	-	-	-
159	Berufsvorbereitungsjahr Aussiedler/Ausländer	z	531	202	329	-	-
160		w	114	51	63	-	-
161	Berufsvorbereitungsjahr Sonderpädagogik	z	211	125	86	-	-
162		w	81	45	36	-	-
163	<b>Berufsvorbereitende Bildungsmaßnahme</b>	<b>z</b>	<b>1 357</b>	<b>1 357</b>	-	-	-
164		<b>w</b>	<b>527</b>	<b>527</b>	-	-	-
165	<b>Berufsvorbereitende Maßnahmen zusammen</b>	<b>z</b>	<b>2 346</b>	<b>1 931</b>	<b>415</b>	-	-
166		<b>w</b>	<b>823</b>	<b>724</b>	<b>99</b>	-	-
<b>Berufsfachschule</b>							
167	Staatlich anerkannter Kinderpfleger	z	175	93	62	20	-
168		w	149	80	51	18	-

Tabelle 8			Schüler am 18. Oktober 2018 nach Ausbildungsrichtungen, Jahrgangsstufen und Schularten				
Tabelle 8.1			Berufliche Schulen insgesamt				
Lfd. Nr.	Ausbildungsrichtung Schulart	Geschl.	Schüler insgesamt	Davon			
				1.	2.	3.	4.
				Jahrgangsstufe			
1	2	3	4	5	6	7	8
169	Masseur und medizinischer Bademeister	z	22	8	14	-	-
170		w	13	6	7	-	-
171	Kranken- und Altenpflegehilfe	z	342	210	132	-	-
172		w	261	155	106	-	-
173	<b>Berufsfachschule zusammen</b>	<b>z</b>	<b>539</b>	<b>311</b>	<b>208</b>	<b>20</b>	-
174		<b>w</b>	<b>423</b>	<b>241</b>	<b>164</b>	<b>18</b>	-
				<b>Höhere Berufsfachschule</b>			
175	<b>Höhere Berufsfachschule für Gesundheitsberufe</b>	<b>z</b>	<b>4 652</b>	<b>1 727</b>	<b>1 398</b>	<b>1 527</b>	-
176		<b>w</b>	<b>3 417</b>	<b>1 232</b>	<b>1 068</b>	<b>1 117</b>	-
177	Gesundheits- und Krankenpflege	z	1 725	657	474	594	-
178		w	1 338	496	388	454	-
179	Gesundheits- und Krankenpflege, Dualer Bachelor Studiengang	z	26	-	6	20	-
180		w	18	-	4	14	-
181	Gesundheits- und Kinderkrankenpflege	z	134	64	34	36	-
182		w	128	59	33	36	-
183	Medizinisch-technischer Laboratoriumsassistent	z	136	46	42	48	-
184		w	97	29	34	34	-
185	Medizinisch-technische Radiologieassistent	z	144	52	36	56	-
186		w	85	27	24	34	-
187	Physiotherapie	z	579	202	171	206	-
188		w	342	115	100	127	-
189	Entbindungspflege	z	66	26	19	21	-
190		w	66	26	19	21	-
191	Ergotherapie	z	322	122	98	102	-
192		w	285	108	89	88	-
193	Diätassistent	z	61	23	17	21	-
194		w	52	19	14	19	-
195	Logopädie	z	85	30	31	24	-
196		w	80	27	31	22	-
197	Medizinische Dokumentation	z	43	16	9	18	-
198		w	22	6	6	10	-
199	Orthoptie	z	11	11	-	-	-
200		w	7	7	-	-	-
201	Pharmazeutisch-technische Assistenz	z	103	41	44	18	-
202		w	79	34	33	12	-
203	Medizinisch-technische Assistenz für Funktionsdiagnostik	z	23	-	18	5	-
204		w	21	-	16	5	-
205	Altenpflege	z	1 025	371	344	310	-
206		w	747	262	258	227	-
207	Altenpflege, Dualer Bachelor Studiengang	z	11	-	11	-	-
208		w	10	-	10	-	-
209	Notfallsanitäter	z	158	66	44	48	-
210		w	40	17	9	14	-
211	<b>Höhere Berufsfachschule für Assistenzberufe</b>	<b>z</b>	<b>353</b>	<b>179</b>	<b>110</b>	<b>53</b>	<b>11</b>
212		<b>w</b>	<b>205</b>	<b>103</b>	<b>57</b>	<b>39</b>	<b>6</b>
213	Technische Assistenz für Elektrotechnik und Datentechnik	z	1	1	-	-	-
214		w	-	-	-	-	-
215	Technische Assistenz für Informatik	z	37	24	13	-	-
216		w	3	3	-	-	-
217	Gestaltungstechnische Assistenz, SP Grafik und Design	z	167	85	47	35	-
218		w	128	68	33	27	-
219	Gestaltungstechnische Assistenz, SP Mode und Design	z	26	14	5	7	-
220		w	18	9	3	6	-
221	Gestaltungstechnische Assistenz, SP Medien/Kommunikation	z	80	45	35	-	-
222		w	37	20	17	-	-
223	Schauspiel	z	42	10	10	11	11
224		w	19	3	4	6	6

Tabelle 8			Schüler am 18. Oktober 2018 nach Ausbildungsrichtungen, Jahrgangsstufen und Schularten				
Tabelle 8.1			Berufliche Schulen insgesamt				
Lfd. Nr.	Ausbildungsrichtung Schulart	Geschl.	Schüler insgesamt	Davon			
				1.	2.	3.	4.
				Jahrgangsstufe			
1	2	3	4	5	6	7	8
225	<b>Höhere Berufsfachschule für das Sozialwesen</b>	<b>z</b>	<b>1 784</b>	<b>883</b>	<b>901</b>	-	-
226		<b>w</b>	<b>1 347</b>	<b>664</b>	<b>683</b>	-	-
227	Sozialassistentz	z	1 571	745	826	-	-
228		w	1 177	556	621	-	-
229	Staatlich anerkannter Erzieher (0 - 10-jährige)	z	213	138	75	-	-
230		w	170	108	62	-	-
231	<b>Höhere Berufsfachschule für Kosmetik</b>	<b>z</b>	<b>24</b>	<b>16</b>	<b>8</b>	-	-
232		<b>w</b>	<b>24</b>	<b>16</b>	<b>8</b>	-	-
233	Kosmetik	z	24	16	8	-	-
234		w	24	16	8	-	-
235	<b>Höhere Berufsfachschule zusammen</b>	<b>z</b>	<b>6 813</b>	<b>2 805</b>	<b>2 417</b>	<b>1 580</b>	<b>11</b>
236		<b>w</b>	<b>4 993</b>	<b>2 015</b>	<b>1 816</b>	<b>1 156</b>	<b>6</b>
<b>Fachoberschule</b>							
237	Wirtschaft	z	48	-	48	-	-
238		w	16	-	16	-	-
239	Metalltechnik	z	2	-	2	-	-
240		w	1	-	1	-	-
241	Elektrotechnik	z	4	-	4	-	-
242		w	-	-	-	-	-
243	Bautechnik	z	4	-	4	-	-
244		w	1	-	1	-	-
245	Sozialpädagogik	z	7	-	7	-	-
246		w	4	-	4	-	-
247	Verwaltung	z	12	-	12	-	-
248		w	6	-	6	-	-
249	<b>Fachoberschule zusammen</b>	<b>z</b>	<b>77</b>	-	<b>77</b>	-	-
250		<b>w</b>	<b>28</b>	-	<b>28</b>	-	-
<b>Fachgymnasium</b>							
251	Bautechnik	z	44	17	14	13	-
252		w	17	7	4	6	-
253	Elektrotechnik	z	65	26	30	9	-
254		w	12	1	9	2	-
255	Metalltechnik	z	25	7	7	11	-
256		w	1	-	-	1	-
257	Wirtschaft	z	972	392	305	275	-
258		w	410	169	122	119	-
259	Ernährungswissenschaft	z	137	52	45	40	-
260		w	78	28	25	25	-
261	Sozialpädagogik	z	441	193	131	117	-
262		w	310	127	96	87	-
263	Datenverarbeitungstechnik	z	206	86	70	50	-
264		w	17	14	2	1	-
265	Gesundheit und Pflege	z	273	113	81	79	-
266		w	202	85	64	53	-
267	Gestaltungs- und Medientechnik	z	120	54	38	28	-
268		w	56	24	20	12	-
269	Technische Assistenz für Informatik mit allgemeiner Hochschulreife,	z	25	2	6	10	7
270	FR Datenverarbeitung	w	1	-	-	1	-
271	<b>Fachgymnasium zusammen</b>	<b>z</b>	<b>2 308</b>	<b>942</b>	<b>727</b>	<b>632</b>	<b>7</b>
272		<b>w</b>	<b>1 104</b>	<b>455</b>	<b>342</b>	<b>307</b>	<b>-</b>
<b>Fachschule</b>							
273	<b>Berufe in der Land-, Tier-, Forstwirtschaft und im Gartenbau</b>	<b>z</b>	<b>95</b>	<b>41</b>	<b>20</b>	<b>34</b>	<b>-</b>
274		<b>w</b>	<b>16</b>	<b>10</b>	<b>5</b>	<b>1</b>	<b>-</b>



Tabelle 8			Schüler am 18. Oktober 2018 nach Ausbildungsrichtungen, Jahrgangsstufen und Schularten				
Tabelle 8.1			Berufliche Schulen insgesamt				
Lfd. Nr.	Ausbildungsrichtung Schulart	Geschl.	Schüler insgesamt	Davon			
				1.	2.	3.	4.
1	2	3	4	Jahrgangsstufe			
				5	6	7	8
275	Staatlich geprüfter Wirtschaftler, FR Landwirtschaft	z	38	25	-	13	-
276		w	4	3	-	1	-
277	Staatlich geprüfter Agrarbetriebswirt, FR Landwirtschaft	z	57	16	20	21	-
278		w	12	7	5	-	-
279	<b>Technische Berufe</b>	<b>z</b>	<b>159</b>	<b>64</b>	<b>65</b>	<b>11</b>	<b>19</b>
280		<b>w</b>	<b>2</b>	<b>2</b>	-	-	-
281	Staatlich geprüfter Techniker, FR Maschinentechnik, SP Fertigung	z	39	14	3	11	11
282		w	-	-	-	-	-
283	Staatlich geprüfter Techniker, FR Elektrotechnik, SP Energietechnik	z	29	10	11	-	8
284		w	-	-	-	-	-
285	Staatlich geprüfter Techniker, FR Bautechnik, SP Hochbau	z	3	-	3	-	-
286		w	-	-	-	-	-
287	Staatlich geprüfter Techniker, FR Bautechnik, SP Tiefbau	z	14	14	-	-	-
288		w	-	-	-	-	-
289	Staatlich geprüfter Techniker, FR Umweltschutztechnik, SP Labortechnik	z	65	26	39	-	-
290		w	2	2	-	-	-
291	Staatlich geprüfter Techniker, FR Elektrotechnik, SP Automatisierungstechnik	z	9	-	9	-	-
292		w	-	-	-	-	-
293	<b>Dienstleistungsberufe</b>	<b>z</b>	<b>2 061</b>	<b>970</b>	<b>896</b>	<b>120</b>	<b>75</b>
294		<b>w</b>	<b>1 541</b>	<b>709</b>	<b>676</b>	<b>93</b>	<b>63</b>
295	Staatlich geprüfter Betriebswirt, FR Betriebswirtschaft, SP Finanzwirtschaft	z	100	35	23	42	-
296		w	57	19	15	23	-
297	Staatlich anerkannter Erzieher	z	1 266	654	612	-	-
298		w	967	500	467	-	-
299	Staatlich anerkannter Erzieher (berufsbegleitend) 3)	z	368	107	108	78	75
300		w	310	81	96	70	63
301	Staatlich anerkannter Heilerziehungspfleger	z	272	137	135	-	-
302		w	203	106	97	-	-
303	Nautischer Wachoffizier, Erster Offizier	z	12	5	7	-	-
304		w	1	1	-	-	-
305	Schiffsbetriebstechniker	z	18	7	11	-	-
306		w	2	1	1	-	-
307	Schiffsmaschinist bis 750 kW	z	3	3	-	-	-
308		w	-	-	-	-	-
309	Offizier, Kapitän nationale Fahrt bis zu 500 BRZ	z	15	15	-	-	-
310		w	1	1	-	-	-
311	Kapitän auf Fischereifahrzeugen (BKü)	z	7	7	-	-	-
312		w	-	-	-	-	-
313	<b>Fachschule zusammen</b>	<b>z</b>	<b>2 315</b>	<b>1 075</b>	<b>981</b>	<b>165</b>	<b>94</b>
314		<b>w</b>	<b>1 559</b>	<b>721</b>	<b>681</b>	<b>94</b>	<b>63</b>
315	<b>Insgesamt</b>	<b>z</b>	<b>33 761</b>	<b>14 233</b>	<b>11 023</b>	<b>7 464</b>	<b>1 041</b>
316		<b>w</b>	<b>15 736</b>	<b>6 753</b>	<b>5 385</b>	<b>3 485</b>	<b>113</b>

Tabelle 8			Schüler am 18. Oktober 2018 nach Ausbildungsrichtungen, Jahrgangsstufen und Schularten				
Tabelle 8.2			Öffentliche berufliche Schulen				
Lfd. Nr.	Ausbildungsrichtung Schulart	Geschl.	Schüler insgesamt	Davon			
				1.	2.	3.	4.
				Jahrgangsstufe			
1	2	3	4	5	6	7	8
<b>Berufsschule</b>							
1	<b>Land-, Forst- und Tierwirtschaft und Gartenbau</b>	<b>z</b>	<b>972</b>	<b>342</b>	<b>326</b>	<b>304</b>	-
2		<b>w</b>	<b>234</b>	<b>90</b>	<b>76</b>	<b>68</b>	-
3	Landwirtschaft	z	520	180	177	163	-
4		w	57	18	21	18	-
5	Tierwirtschaft	z	105	50	23	32	-
6		w	43	23	10	10	-
7	Pferdewirtschaft	z	41	21	8	12	-
8		w	37	19	8	10	-
9	Fischwirtschaft	z	9	2	4	3	-
10		w	-	-	-	-	-
11	Forst- und Jagdwirtschaft, Landschaftspflege	z	63	13	26	24	-
12		w	10	2	4	4	-
13	Gartenbau	z	175	56	68	51	-
14		w	31	9	15	7	-
15	Floristik	z	59	20	20	19	-
16		w	56	19	18	19	-
17	<b>Rohstoffgewinnung, Produktion und Fertigung</b>	<b>z</b>	<b>6 118</b>	<b>2 095</b>	<b>1 731</b>	<b>1 498</b>	<b>794</b>
18		<b>w</b>	<b>561</b>	<b>209</b>	<b>182</b>	<b>151</b>	<b>19</b>
19	Kunststoff- und Kautschukherstellung und -verarbeitung	z	38	18	10	10	-
20		w	6	2	2	2	-
21	Farb- und Lacktechnik	z	80	32	21	27	-
22		w	8	6	1	1	-
23	Holzbe- und -verarbeitung	z	417	161	155	101	-
24		w	50	15	19	16	-
25	Technische Mediengestaltung	z	51	18	20	13	-
26		w	28	8	12	8	-
27	Drucktechnik und -weiterverarbeitung, Buchbinderei	z	30	13	8	9	-
28		w	4	1	2	1	-
29	Metallerzeugung	z	45	18	8	11	8
30		w	3	1	1	1	-
31	Metallbearbeitung	z	221	87	68	39	27
32		w	9	6	1	1	1
33	Metallbau und Schweißtechnik	z	654	217	184	132	121
34		w	12	1	5	4	2
35	Feinwerk- und Werkzeugtechnik	z	34	8	9	9	8
36		w	-	-	-	-	-
37	Maschinenbau- und Betriebstechnik	z	382	135	101	90	56
38		w	18	7	5	5	1
39	Fahrzeug-, Luft-, Raumfahrt- und Schiffbautechnik	z	1 652	480	443	395	334
40		w	58	19	20	9	10
41	Mechatronik und Automatisierungstechnik	z	431	131	114	108	78
42		w	7	5	2	-	-
43	Energietechnik	z	732	259	188	154	131
44		w	14	8	3	1	2
45	Elektrotechnik	z	206	67	56	61	22
46		w	10	4	-	4	2
47	Technisches Zeichnen, Konstruktion und Modellbau	z	74	21	25	19	9
48		w	16	4	8	3	1
49	Technische Produktionsplanung und -steuerung	z	1	1	-	-	-
50		w	1	1	-	-	-
51	Lebensmittel- und Genussmittelerstellung	z	342	135	104	103	-
52		w	121	38	42	41	-
53	Speisenzubereitung	z	728	294	217	217	-
54		w	196	83	59	54	-
55	<b>Bau, Architektur, Vermessung und Gebäudetechnik</b>	<b>z</b>	<b>1 683</b>	<b>583</b>	<b>589</b>	<b>416</b>	<b>95</b>
56		<b>w</b>	<b>56</b>	<b>25</b>	<b>19</b>	<b>12</b>	<b>-</b>

Tabelle 8			Schüler am 18. Oktober 2018 nach Ausbildungsrichtungen, Jahrgangsstufen und Schularten				
Tabelle 8.2			Öffentliche berufliche Schulen				
Lfd. Nr.	Ausbildungsrichtung Schulart	Geschl.	Schüler insgesamt	Davon			
				1.	2.	3.	4.
				Jahrgangsstufe			
1	2	3	4	5	6	7	8
57	Vermessung und Kartografie	z	68	25	25	18	-
58		w	9	3	5	1	-
59	Hochbau	z	342	137	124	81	-
60		w	1	-	1	-	-
61	Tiefbau	z	203	91	78	34	-
62		w	1	-	-	1	-
63	Bodenverlegung	z	35	12	15	8	-
64		w	-	-	-	-	-
65	Maler- und Lackierer-, Stuckateurarbeiten, Bauwerksabdichtung, Holz- und Bautenschutz	z	245	76	97	72	-
66		w	30	16	7	7	-
67	Aus- und Trockenbau, Isolierung, Zimmerei, Glaserei, Rollladen- und Jalousiebau	z	154	52	58	44	-
68		w	4	2	1	1	-
69	Klempnerei, Sanitär-, Heizungs- und Klimatechnik	z	401	117	111	100	73
70		w	2	-	2	-	-
71	Ver- und Entsorgung	z	235	73	81	59	22
72		w	9	4	3	2	-
73	<b>Naturwissenschaft, Geografie und Informatik</b>	<b>z</b>	<b>391</b>	<b>133</b>	<b>125</b>	<b>114</b>	<b>19</b>
74		<b>w</b>	<b>72</b>	<b>20</b>	<b>21</b>	<b>19</b>	<b>12</b>
75	Biologie	z	43	13	10	11	9
76		w	25	7	6	6	6
77	Chemie	z	45	15	11	9	10
78		w	26	9	6	5	6
79	Informatik	z	155	52	51	52	-
80		w	5	1	-	4	-
81	IT-Systemanalyse, IT-Anwendungsberatung und IT-Vertrieb	z	20	7	4	9	-
82		w	3	1	-	2	-
83	Softwareentwicklung und Programmierung	z	128	46	49	33	-
84		w	13	2	9	2	-
85	<b>Verkehr, Logistik, Schutz und Sicherheit</b>	<b>z</b>	<b>1 439</b>	<b>595</b>	<b>481</b>	<b>363</b>	<b>-</b>
86		<b>w</b>	<b>173</b>	<b>81</b>	<b>50</b>	<b>42</b>	<b>-</b>
87	Überwachung und Wartung der Verkehrsinfrastruktur	z	51	18	16	17	-
88		w	4	2	1	1	-
89	Lagerwirtschaft, Post und Zustellung, Güterumschlag	z	913	401	323	189	-
90		w	82	37	31	14	-
91	Kaufleute - Verkehr und Logistik	z	118	44	33	41	-
92		w	37	18	6	13	-
93	Fahrzeugführung im Straßenverkehr	z	211	92	60	59	-
94		w	11	8	1	2	-
95	Objekt-, Personen-, Brandschutz, Arbeitssicherheit	z	107	23	38	46	-
96		w	26	8	7	11	-
97	Reinigung	z	39	17	11	11	-
98		w	13	8	4	1	-
99	<b>Kaufmännische Dienstleistungen, Warenhandel, Vertrieb, Hotel und Tourismus</b>	<b>z</b>	<b>4 267</b>	<b>1 782</b>	<b>1 494</b>	<b>991</b>	<b>-</b>
100		<b>w</b>	<b>2 390</b>	<b>1 006</b>	<b>830</b>	<b>554</b>	<b>-</b>
101	Handel	z	410	150	143	117	-
102		w	133	55	32	46	-
103	Immobilienwirtschaft und Facility-Management	z	179	60	52	67	-
104		w	106	35	30	41	-
105	Verkauf (ohne Produktspezialisierung)	z	1 769	763	676	330	-
106		w	998	424	391	183	-
107	Verkauf von Bekleidung, Elektronik, Kraftfahrzeugen und Hartwaren	z	126	40	48	38	-
108		w	38	16	12	10	-
109	Verkauf von Lebensmitteln	z	189	81	55	53	-
110		w	152	62	46	44	-
111	Verkauf von drogerie- und apothekenüblichen Waren, Sanitäts- und Medizinbedarf	z	61	26	21	14	-
112		w	53	25	15	13	-
113	Tourismus und Sport	z	320	121	106	93	-
114		w	184	69	56	59	-

Tabelle 8			Schüler am 18. Oktober 2018 nach Ausbildungsrichtungen, Jahrgangsstufen und Schularten				
Tabelle 8.2			Öffentliche berufliche Schulen				
Lfd. Nr.	Ausbildungsrichtung Schulart	Geschl.	Schüler insgesamt	Davon			
				1.	2.	3.	4.
				Jahrgangsstufe			
1	2	3	4	5	6	7	8
115	Hotellerie	z	634	260	201	173	-
116		w	393	164	127	102	-
117	Gastronomie	z	500	245	171	84	-
118		w	282	132	107	43	-
119	Veranstaltungsservice und -management	z	79	36	21	22	-
120		w	51	24	14	13	-
121	<b>Unternehmensorganisation, Buchhaltung, Recht und Verwaltung</b>	<b>z</b>	<b>2 934</b>	<b>1 047</b>	<b>951</b>	<b>936</b>	-
122		<b>w</b>	<b>1 968</b>	<b>663</b>	<b>636</b>	<b>669</b>	-
123	Unternehmensorganisation und -strategie	z	319	108	103	108	-
124		w	160	49	57	54	-
125	Büro- und Sekretariat	z	987	361	314	312	-
126		w	734	259	224	251	-
127	Versicherungs- und Finanzdienstleistungen	z	351	133	114	104	-
128		w	167	59	52	56	-
129	Steuerberatung	z	230	84	71	75	-
130		w	152	54	47	51	-
131	Rechtsberatung, -sprechung und -ordnung	z	160	51	53	56	-
132		w	137	45	43	49	-
133	Verwaltung	z	844	297	284	263	-
134		w	584	186	204	194	-
135	Medien-, Dokumentations- und Informationsdienste	z	43	13	12	18	-
136		w	34	11	9	14	-
137	<b>Gesundheit, Soziales, Lehre und Erziehung</b>	<b>z</b>	<b>1 421</b>	<b>534</b>	<b>454</b>	<b>412</b>	<b>21</b>
138		<b>w</b>	<b>1 289</b>	<b>476</b>	<b>423</b>	<b>377</b>	<b>13</b>
139	Arzt- und Praxishilfe	z	843	317	281	245	-
140		w	802	296	273	233	-
141	Körperpflege	z	355	136	112	107	-
142		w	321	120	99	102	-
143	Medizin-, Orthopädie- und Rehathechnik	z	92	29	19	23	21
144		w	58	17	15	13	13
145	Hauswirtschaft und Verbraucherberatung	z	131	52	42	37	-
146		w	108	43	36	29	-
147	<b>Geisteswissenschaften, Kultur und Gestaltung</b>	<b>z</b>	<b>138</b>	<b>58</b>	<b>47</b>	<b>33</b>	-
148		<b>w</b>	<b>63</b>	<b>27</b>	<b>18</b>	<b>18</b>	-
149	Werbung und Marketing	z	92	40	30	22	-
150		w	59	25	18	16	-
151	Veranstaltungs-, Kamera- und Tontechnik	z	46	18	17	11	-
152		w	4	2	-	2	-
153	<b>Berufsschule zusammen</b>	<b>z</b>	<b>19 363</b>	<b>7 169</b>	<b>6 198</b>	<b>5 067</b>	<b>929</b>
154		<b>w</b>	<b>6 806</b>	<b>2 597</b>	<b>2 255</b>	<b>1 910</b>	<b>44</b>
<b>Berufsvorbereitende Maßnahmen</b>							
155	<b>Berufsvorbereitungsjahr</b>	<b>z</b>	<b>989</b>	<b>574</b>	<b>415</b>	-	-
156		<b>w</b>	<b>296</b>	<b>197</b>	<b>99</b>	-	-
157	Berufsvorbereitungsjahr Normalfall	z	247	247	-	-	-
158		w	101	101	-	-	-
159	Berufsvorbereitungsjahr Aussiedler/Ausländer	z	531	202	329	-	-
160		w	114	51	63	-	-
161	Berufsvorbereitungsjahr Sonderpädagogik	z	211	125	86	-	-
162		w	81	45	36	-	-
163	<b>Berufsvorbereitende Bildungsmaßnahme</b>	<b>z</b>	<b>1 357</b>	<b>1 357</b>	-	-	-
164		<b>w</b>	<b>527</b>	<b>527</b>	-	-	-
165	<b>Berufsvorbereitende Maßnahmen zusammen</b>	<b>z</b>	<b>2 346</b>	<b>1 931</b>	<b>415</b>	-	-
166		<b>w</b>	<b>823</b>	<b>724</b>	<b>99</b>	-	-
<b>Berufsfachschule</b>							
167	Kranken- und Altenpflegehilfe	z	91	53	38	-	-
168		w	69	38	31	-	-

Tabelle 8			Schüler am 18. Oktober 2018 nach Ausbildungsrichtungen, Jahrgangsstufen und Schularten				
Tabelle 8.2			Öffentliche berufliche Schulen				
Lfd. Nr.	Ausbildungsrichtung Schulart	Geschl.	Schüler insgesamt	Davon			
				1.	2.	3.	4.
				Jahrgangsstufe			
1	2	3	4	5	6	7	8
169	<b>Berufsfachschule zusammen</b>	<b>z</b>	<b>91</b>	<b>53</b>	<b>38</b>	-	-
170		<b>w</b>	<b>69</b>	<b>38</b>	<b>31</b>	-	-
<b>Höhere Berufsfachschule</b>							
171	<b>Höhere Berufsfachschule für Gesundheitsberufe</b>	<b>z</b>	<b>2 978</b>	<b>1 139</b>	<b>862</b>	<b>977</b>	-
172		<b>w</b>	<b>2 237</b>	<b>812</b>	<b>690</b>	<b>735</b>	-
173	Gesundheits- und Krankenpflege	z	1 512	583	423	506	-
174		w	1 175	435	350	390	-
175	Gesundheits- und Krankenpflege, Dualer Bachelor Studiengang	z	26	-	6	20	-
176		w	18	-	4	14	-
177	Gesundheits- und Kinderkrankenpflege	z	134	64	34	36	-
178		w	128	59	33	36	-
179	Medizinisch-technischer Laboratoriumsassistent	z	136	46	42	48	-
180		w	97	29	34	34	-
181	Medizinisch-technische Radiologieassistent	z	144	52	36	56	-
182		w	85	27	24	34	-
183	Physiotherapie	z	267	95	76	96	-
184		w	150	49	43	58	-
185	Entbindungspflege	z	66	26	19	21	-
186		w	66	26	19	21	-
187	Ergotherapie	z	74	29	21	24	-
188		w	67	26	21	20	-
189	Diätassistent	z	21	9	3	9	-
190		w	15	5	2	8	-
191	Logopädie	z	10	-	10	-	-
192		w	10	-	10	-	-
193	Medizinische Dokumentation	z	33	16	9	8	-
194		w	17	6	6	5	-
195	Orthoptie	z	11	11	-	-	-
196		w	7	7	-	-	-
197	Pharmazeutisch-technische Assistenz	z	65	26	21	18	-
198		w	50	21	17	12	-
199	Medizinisch-technische Assistenz für Funktionsdiagnostik	z	23	-	18	5	-
200		w	21	-	16	5	-
201	Altenpflege	z	445	182	133	130	-
202		w	321	122	101	98	-
203	Altenpflege, Dualer Bachelor Studiengang	z	11	-	11	-	-
204		w	10	-	10	-	-
205	<b>Höhere Berufsfachschule für das Sozialwesen</b>	<b>z</b>	<b>928</b>	<b>537</b>	<b>391</b>	-	-
206		<b>w</b>	<b>711</b>	<b>408</b>	<b>303</b>	-	-
207	Sozialassistent	z	715	399	316	-	-
208		w	541	300	241	-	-
209	Staatlich anerkannter Erzieher (0 - 10-jährige)	z	213	138	75	-	-
210		w	170	108	62	-	-
211	<b>Höhere Berufsfachschule zusammen</b>	<b>z</b>	<b>3 906</b>	<b>1 676</b>	<b>1 253</b>	<b>977</b>	-
212		<b>w</b>	<b>2 948</b>	<b>1 220</b>	<b>993</b>	<b>735</b>	-
<b>Fachoberschule</b>							
213	Wirtschaft	z	48	-	48	-	-
214		w	16	-	16	-	-
215	Metalltechnik	z	2	-	2	-	-
216		w	1	-	1	-	-
217	Elektrotechnik	z	4	-	4	-	-
218		w	-	-	-	-	-
219	Bautechnik	z	4	-	4	-	-
220		w	1	-	1	-	-

Tabelle 8			Schüler am 18. Oktober 2018 nach Ausbildungsrichtungen, Jahrgangsstufen und Schularten				
Tabelle 8.2			Öffentliche berufliche Schulen				
Lfd. Nr.	Ausbildungsrichtung Schulart	Geschl.	Schüler insgesamt	Davon			
				1.	2.	3.	4.
				Jahrgangsstufe			
1	2	3	4	5	6	7	8
221	Sozialpädagogik	z	7	-	7	-	-
222		w	4	-	4	-	-
223	Verwaltung	z	12	-	12	-	-
224		w	6	-	6	-	-
225	<b>Fachoberschule zusammen</b>	<b>z</b>	<b>77</b>	-	<b>77</b>	-	-
226		<b>w</b>	<b>28</b>	-	<b>28</b>	-	-
<b>Fachgymnasium</b>							
227	Bautechnik	z	44	17	14	13	-
228		w	17	7	4	6	-
229	Elektrotechnik	z	65	26	30	9	-
230		w	12	1	9	2	-
231	Metalltechnik	z	25	7	7	11	-
232		w	1	-	-	1	-
233	Wirtschaft	z	972	392	305	275	-
234		w	410	169	122	119	-
235	Ernährungswissenschaft	z	137	52	45	40	-
236		w	78	28	25	25	-
237	Sozialpädagogik	z	441	193	131	117	-
238		w	310	127	96	87	-
239	Datenverarbeitungstechnik	z	206	86	70	50	-
240		w	17	14	2	1	-
241	Gesundheit und Pflege	z	273	113	81	79	-
242		w	202	85	64	53	-
243	Gestaltungs- und Medientechnik	z	120	54	38	28	-
244		w	56	24	20	12	-
245	Technische Assistenz für Informatik mit allgemeiner Hochschulreife, FR Datenverarbeitung	z	25	2	6	10	7
246		w	1	-	-	1	-
247	<b>Fachgymnasium zusammen</b>	<b>z</b>	<b>2 308</b>	<b>942</b>	<b>727</b>	<b>632</b>	<b>7</b>
248		<b>w</b>	<b>1 104</b>	<b>455</b>	<b>342</b>	<b>307</b>	<b>-</b>
<b>Fachschule</b>							
249	<b>Berufe in der Land-, Tier-, Forstwirtschaft und im Gartenbau</b>	<b>z</b>	<b>95</b>	<b>41</b>	<b>20</b>	<b>34</b>	<b>-</b>
250		<b>w</b>	<b>16</b>	<b>10</b>	<b>5</b>	<b>1</b>	<b>-</b>
251	Staatlich geprüfter Wirtschaftler, FR Landwirtschaft	z	38	25	-	13	-
252		w	4	3	-	1	-
253	Staatlich geprüfter Agrarbetriebswirt, FR Landwirtschaft	z	57	16	20	21	-
254		w	12	7	5	-	-
255	<b>Technische Berufe</b>	<b>z</b>	<b>88</b>	<b>40</b>	<b>48</b>	<b>-</b>	<b>-</b>
256		<b>w</b>	<b>2</b>	<b>2</b>	<b>-</b>	<b>-</b>	<b>-</b>
257	Staatlich geprüfter Techniker, FR Bautechnik, SP Tiefbau	z	14	14	-	-	-
258		w	-	-	-	-	-
259	Staatlich geprüfter Techniker, FR Umweltschutztechnik, SP Labortechnik	z	65	26	39	-	-
260		w	2	2	-	-	-
261	Staatlich geprüfter Techniker, FR Elektrotechnik, SP Automatisierungstechnik	z	9	-	9	-	-
262		w	-	-	-	-	-
263	<b>Dienstleistungsberufe</b>	<b>z</b>	<b>1 088</b>	<b>469</b>	<b>449</b>	<b>95</b>	<b>75</b>
264		<b>w</b>	<b>806</b>	<b>328</b>	<b>342</b>	<b>73</b>	<b>63</b>
265	Staatlich geprüfter Betriebswirt, FR Betriebswirtschaft, SP Finanzwirtschaft	z	100	35	23	42	-
266		w	57	19	15	23	-
267	Staatlich anerkannter Erzieher	z	485	247	238	-	-
268		w	380	189	191	-	-
269	Staatlich anerkannter Erzieher (berufsbegleitend) 3)	z	271	61	82	53	75
270		w	231	46	72	50	63
271	Staatlich anerkannter Heilerziehungspfleger	z	177	89	88	-	-
272		w	134	71	63	-	-

Tabelle 8			Schüler am 18. Oktober 2018 nach Ausbildungsrichtungen, Jahrgangsstufen und Schularten				
Tabelle 8.2			Öffentliche berufliche Schulen				
Lfd. Nr.	Ausbildungsrichtung Schulart	Geschl.	Schüler insgesamt	Davon			
				1.	2.	3.	4.
1	2	3	4	Jahrgangsstufe			
				5	6	7	8
273	Nautischer Wachoffizier, Erster Offizier	z	12	5	7	-	-
274		w	1	1	-	-	-
275	Schiffsbetriebstechniker	z	18	7	11	-	-
276		w	2	1	1	-	-
277	Schiffsmaschinist bis 750 kW	z	3	3	-	-	-
278		w	-	-	-	-	-
279	Offizier, Kapitän nationale Fahrt bis zu 500 BRZ	z	15	15	-	-	-
280		w	1	1	-	-	-
281	Kapitän auf Fischereifahrzeugen (BKü)	z	7	7	-	-	-
282		w	-	-	-	-	-
283	<b>Fachschule zusammen</b>	<b>z</b>	<b>1 271</b>	<b>550</b>	<b>517</b>	<b>129</b>	<b>75</b>
284		<b>w</b>	<b>824</b>	<b>340</b>	<b>347</b>	<b>74</b>	<b>63</b>
285	<b>Insgesamt</b>	<b>z</b>	<b>29 362</b>	<b>12 321</b>	<b>9 225</b>	<b>6 805</b>	<b>1 011</b>
286		<b>w</b>	<b>12 602</b>	<b>5 374</b>	<b>4 095</b>	<b>3 026</b>	<b>107</b>

Tabelle 9		Schüler am 18. Oktober 2018 nach Schularten mit Fremdsprachenunterricht				
Lfd. Nr.	Schulart	Englisch	Französisch	Russisch	Latein	Spanisch
1	2	3	4	5	6	7
		<b>Berufliche Schulen insgesamt</b>				
1	<b>Insgesamt</b>	<b>26 147</b>	<b>1 690</b>	<b>352</b>	<b>-</b>	<b>19</b>
2	Berufsschule (ohne BVM)	18 747	-	-	-	-
3	Berufsvorbereitende Maßnahmen (BVM)	362	-	-	-	-
4	Berufsfachschule	159	-	-	-	-
5	Höhere Berufsfachschule	2 408	-	-	-	-
6	Fachoberschule	77	-	-	-	-
7	Fachgymnasium	2 308	1 690	352	-	19
8	Fachschule	2 086	-	-	-	-
		<b>Öffentliche berufliche Schulen</b>				
9	<b>Zusammen</b>	<b>23 959</b>	<b>1 690</b>	<b>352</b>	<b>-</b>	<b>19</b>
10	Berufsschule (ohne BVM)	18 747	-	-	-	-
11	Berufsvorbereitende Maßnahmen (BVM)	362	-	-	-	-
12	Berufsfachschule	-	-	-	-	-
13	Höhere Berufsfachschule	1 378	-	-	-	-
14	Fachoberschule	77	-	-	-	-
15	Fachgymnasium	2 308	1 690	352	-	19
16	Fachschule	1 087	-	-	-	-

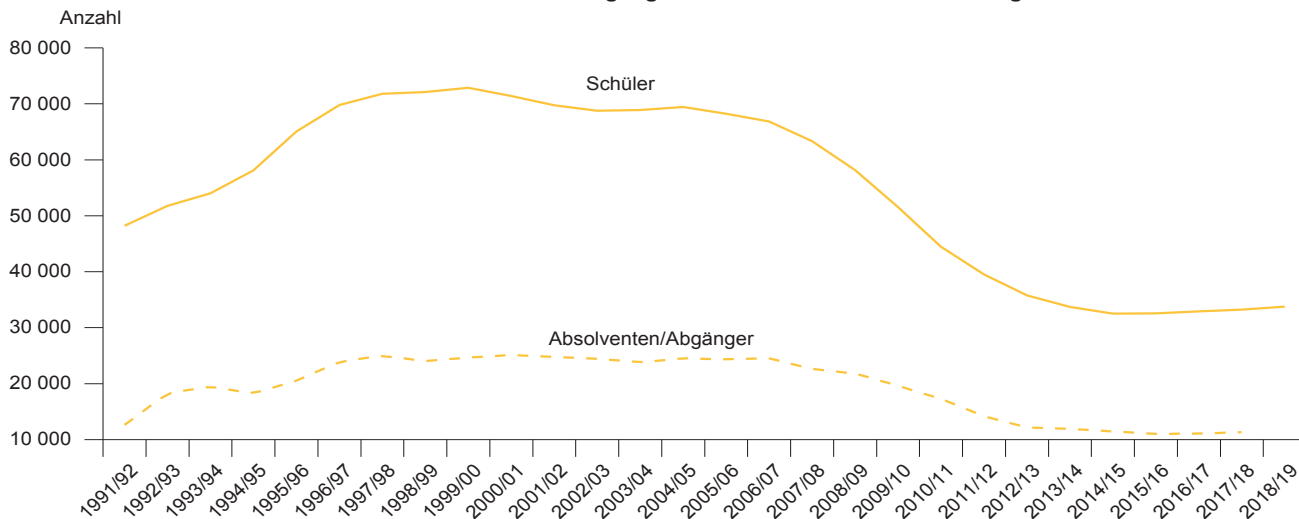


**Tabelle 10**

**Berufliche Schulen und deren Schüler am 18. Oktober 2018 nach Kreisen 4)**

Lfd. Nr.	Land Kreisfreie Stadt Landkreis Große kreisangehörige Stadt	Berufliche Schulen insgesamt			Darunter öffentliche berufliche Schulen		
		Schulen	Schüler		Schulen	Schüler	
			insgesamt	weiblich		zusammen	weiblich
1	2	3	4	5	6	7	8
1	<b>Mecklenburg-Vorpommern</b>	<b>48</b>	<b>33 761</b>	<b>15 736</b>	<b>21</b>	<b>29 362</b>	<b>12 602</b>
2	Rostock	10	7 737	3 414	4	6 831	2 794
3	Schwerin	10	6 451	3 514	3	4 695	2 208
4	Mecklenburgische Seenplatte	6	5 389	2 340	4	5 160	2 150
5	<i>darunter Neubrandenburg</i>	3	2 695	1 413	2	2 589	1 324
6	Landkreis Rostock	5	3 058	1 295	3	2 640	1 002
7	Vorpommern-Rügen	5	3 222	1 458	1	3 076	1 365
8	<i>darunter Stralsund</i>	2	3 079	1 365	1	3 076	1 365
9	Nordwestmecklenburg	2	1 639	601	1	1 622	588
10	<i>darunter Wismar</i>	2	1 639	601	1	1 622	588
11	Vorpommern-Greifswald	8	4 737	2 451	4	3 912	1 912
12	<i>darunter Greifswald</i>	5	3 197	1 810	2	2 414	1 290
13	Ludwigslust-Parchim	2	1 528	663	1	1 426	583

**Schüler und Absolventen/Abgänger beruflicher Schulen im Zeitvergleich**



(c) StatA MV

Tabelle 11

## Schüler am 18. Oktober 2018 nach Kreisen 4) und Schularten

Lfd. Nr.	Land Kreisfreie Stadt Landkreis <i>Große kreisangehörige Stadt</i>	Schüler insgesamt	Davon						
			Berufsschule (ohne BVM)	Berufsvorbereitende Maßnahmen	Berufsfachschule	Höhere Berufsfachschule	Fachoberschule	Fachgymnasium	Fachschule
1	2	3	4	5	6	7	8	9	10
<b>Berufliche Schulen insgesamt</b>									
1	<b>Mecklenburg-Vorpommern</b>	<b>33 761</b>	<b>19 363</b>	<b>2 346</b>	<b>539</b>	<b>6 813</b>	<b>77</b>	<b>2 308</b>	<b>2 315</b>
2	Rostock	7 737	4 656	218	99	1 473	22	608	661
3	Schwerin	6 451	2 903	260	121	2 017	20	434	696
4	Mecklenburgische Seenplatte	5 389	3 372	520	171	836	18	277	195
5	<i>darunter Neubrandenburg</i>	2 695	1 317	289	48	686	18	156	181
6	Landkreis Rostock	3 058	1 756	224	29	654	-	117	278
7	Vorpommern-Rügen	3 222	1 843	287	-	449	17	372	254
8	<i>darunter Stralsund</i>	3 079	1 843	287	-	350	17	372	210
9	Nordwestmecklenburg	1 639	1 197	165	43	146	-	88	-
10	<i>darunter Wismar</i>	1 639	1 197	165	43	146	-	88	-
11	Vorpommern-Greifswald	4 737	2 557	459	54	1 158	-	278	231
12	<i>darunter Greifswald</i>	3 197	1 608	198	54	953	-	153	231
13	Ludwigslust-Parchim	1 528	1 079	213	22	80	-	134	-
<b>Öffentliche berufliche Schulen</b>									
14	<b>Mecklenburg-Vorpommern</b>	<b>29 362</b>	<b>19 363</b>	<b>2 346</b>	<b>91</b>	<b>3 906</b>	<b>77</b>	<b>2 308</b>	<b>1 271</b>
15	Rostock	6 831	4 656	218	-	944	22	608	383
16	Schwerin	4 695	2 903	260	-	735	20	434	343
17	Mecklenburgische Seenplatte	5 160	3 372	520	48	798	18	277	127
18	<i>darunter Neubrandenburg</i>	2 589	1 317	289	48	648	18	156	113
19	Landkreis Rostock	2 640	1 756	224	-	332	-	117	211
20	Vorpommern-Rügen	3 076	1 843	287	-	350	17	372	207
21	<i>darunter Stralsund</i>	3 076	1 843	287	-	350	17	372	207
22	Nordwestmecklenburg	1 622	1 197	165	43	129	-	88	-
23	<i>darunter Wismar</i>	1 622	1 197	165	43	129	-	88	-
24	Vorpommern-Greifswald	3 912	2 557	459	-	618	-	278	-
25	<i>darunter Greifswald</i>	2 414	1 608	198	-	455	-	153	-
26	Ludwigslust-Parchim	1 426	1 079	213	-	-	-	134	-

Tabelle 12

**Absolventen/Abgänger des Schuljahres 2017/18  
nach Abschlussarten**

Lfd. Nr.	Schulart	Absolventen/Abgänger		Davon			
		insgesamt	weiblich	Abschlusszeugnis		Abgangszeugnis	
				zusammen	weiblich	zusammen	weiblich
1	2	3	4	5	6	7	8
		<b>Berufliche Schulen insgesamt</b>					
1	<b>Insgesamt</b>	<b>11 342</b>	<b>5 394</b>	<b>8 938</b>	<b>4 495</b>	<b>2 404</b>	<b>899</b>
2	Berufsschule (ohne BVM)	5 490	2 123	4 553	1 827	937	296
3	Berufsvorbereitende Maßnahmen	2 013	713	899	322	1 114	391
4	Berufsfachschule	196	157	160	128	36	29
5	Höhere Berufsfachschule	2 019	1 530	1 859	1 410	160	120
6	Fachoberschule	72	30	70	29	2	1
7	Fachgymnasium	634	277	511	225	123	52
8	Fachschule	918	564	886	554	32	10
		<b>Öffentliche berufliche Schulen</b>					
9	<b>Insgesamt</b>	<b>9 833</b>	<b>4 288</b>	<b>7 545</b>	<b>3 474</b>	<b>2 288</b>	<b>814</b>
10	Berufsschule (ohne BVM)	5 490	2 123	4 553	1 827	937	296
11	Berufsvorbereitende Maßnahmen	2 013	713	899	322	1 114	391
12	Berufsfachschule	27	18	19	10	8	8
13	Höhere Berufsfachschule	1 060	829	983	772	77	57
14	Fachoberschule	72	30	70	29	2	1
15	Fachgymnasium	634	277	511	225	123	52
16	Fachschule	537	298	510	289	27	9

Tabelle 13

**Absolventen/Abgänger des Schuljahres 2017/18 nach Schularten und  
zusätzlich erworbenem allgemeinbildenden Abschluss**

Lfd. Nr.	Schulart	Absolventen/ Abgänger	Darunter mit zusätzlich erworbenem allgemeinbildenden Abschluss				Nachrichtlich zusätzlich erworbener Teil der Fachhoch- schulreife	
			zusammen	davon				
				Berufsreife	Mittlere Reife	Fachhoch- schulreife		allgemeine Hochschul- reife
1	2	3	4	5	6	7	8	9
<b>Berufliche Schulen insgesamt</b>								
1	<b>Insgesamt</b>	<b>11 342</b>	<b>1 636</b>	<b>433</b>	<b>146</b>	<b>546</b>	<b>511</b>	<b>126</b>
2	Berufsschule (ohne BVM)	5 490	140	20	106	14	-	-
3	Berufsvorbereitende Maßnahmen	2 013	416	413	3	-	-	-
4	Berufsfachschule	196	37	-	37	-	-	-
5	Höhere Berufsfachschule	2 019	-	-	-	-	-	6
6	Fachoberschule	72	70	-	-	70	-	-
7	Fachgymnasium	634	511	-	-	-	511	120
8	Fachschule	918	462	-	-	462	-	-
<b>Öffentliche berufliche Schulen</b>								
9	<b>Insgesamt</b>	<b>9 833</b>	<b>1 348</b>	<b>433</b>	<b>109</b>	<b>295</b>	<b>511</b>	<b>120</b>
10	Berufsschule (ohne BVM)	5 490	140	20	106	14	-	-
11	Berufsvorbereitende Maßnahmen	2 013	416	413	3	-	-	-
12	Berufsfachschule	27	-	-	-	-	-	-
13	Höhere Berufsfachschule	1 060	-	-	-	-	-	-
14	Fachoberschule	72	70	-	-	70	-	-
15	Fachgymnasium	634	511	-	-	-	511	120
16	Fachschule	537	211	-	-	211	-	-

Tabelle 14

**Absolventen des Schuljahres 2017/18 mit Hochschulzugangsberechtigung nach  
Geburtsjahren und ausgewählten Schularten**

Lfd. Nr.	Geburtsjahr	Fachoberschule		Fachgymnasium	
		mit Fachhochschulreife		mit allgemeiner Hochschulreife	
		insgesamt	weiblich	zusammen	weiblich
1	2	3	4	5	6
1	<b>Insgesamt</b>	<b>70</b>	<b>29</b>	<b>511</b>	<b>225</b>
2	2000 und später	-	-	-	-
3	1999	-	-	163	81
4	1998	4	4	244	101
5	1997	15	8	70	30
6	1996	8	4	23	9
7	1995	8	5	2	1
8	1994	9	3	6	3
9	1993	7	1	-	-
10	1992	3	-	1	-
11	1991	4	2	1	-
12	1990	2	-	1	-
13	1989	2	1	-	-
14	1988	2	-	-	-
15	1987	1	-	-	-
16	1986 und früher	5	1	-	-

Tabelle 15

Absolventen/Abgänger des Schuljahres 2017/18 nach Kreisen 4)  
und Abschlussarten

Lfd. Nr.	Land Kreisfreie Stadt Landkreis <i>Große kreisangehörige Stadt</i>	Absolventen/Abgänger		Davon			
				Abschlusszeugnis		Abgangszeugnis	
		insgesamt	weiblich	zusammen	weiblich	zusammen	weiblich
1	2	3	4	5	6	7	8
<b>Berufliche Schulen insgesamt</b>							
1	<b>Mecklenburg-Vorpommern</b>	<b>11 342</b>	<b>5 394</b>	<b>8 938</b>	<b>4 495</b>	<b>2 404</b>	<b>899</b>
2	Rostock	2 491	1 111	2 157	1 003	334	108
3	Schwerin	2 102	1 186	1 791	1 062	311	124
4	Mecklenburgische Seenplatte	1 941	884	1 433	694	508	190
5	<i>darunter Neubrandenburg</i>	1 003	515	770	420	233	95
6	Landkreis Rostock	978	394	774	338	204	56
7	Vorpommern-Rügen	1 205	567	852	428	353	139
8	<i>darunter Stralsund</i>	1 150	528	800	391	350	137
9	Nordwestmecklenburg	490	180	358	141	132	39
10	<i>darunter Wismar</i>	490	180	358	141	132	39
11	Vorpommern-Greifswald	1 613	854	1 200	672	413	182
12	<i>darunter Greifswald</i>	1 089	637	897	547	192	90
13	Ludwigslust-Parchim	522	218	373	157	149	61
<b>Öffentliche berufliche Schulen</b>							
14	<b>Mecklenburg-Vorpommern</b>	<b>9 833</b>	<b>4 288</b>	<b>7 545</b>	<b>3 474</b>	<b>2 288</b>	<b>814</b>
15	Rostock	2 146	875	1 839	789	307	86
16	Schwerin	1 545	762	1 287	677	258	85
17	Mecklenburgische Seenplatte	1 817	783	1 318	598	499	185
18	<i>darunter Neubrandenburg</i>	933	461	704	367	229	94
19	Landkreis Rostock	879	317	681	265	198	52
20	Vorpommern-Rügen	1 147	528	797	391	350	137
21	<i>darunter Stralsund</i>	1 147	528	797	391	350	137
22	Nordwestmecklenburg	490	180	358	141	132	39
23	<i>darunter Wismar</i>	490	180	358	141	132	39
24	Vorpommern-Greifswald	1 316	647	914	474	402	173
25	<i>darunter Greifswald</i>	801	434	620	353	181	81
26	Ludwigslust-Parchim	493	196	351	139	142	57

Tabelle 16

**Absolventen/Abgänger des Schuljahres 2017/18 nach Kreisen 4) und  
zusätzlich erworbenem allgemeinbildenden Abschluss**

Lfd. Nr.	Land Kreisfreie Stadt Landkreis <i>Große kreisangehörige Stadt</i>	Absolventen/ Abgänger	Darunter mit zusätzlich erworbenem allgemeinbildenden Abschluss					Nachrichtlich  zusätzlich erworbener Teil der Fachhoch- schulreife
			zusammen	davon				
				Berufsreife	Mittlere Reife	Fachhoch- schulreife	allgemeine Hochschul- reife	
1	2	3	4	5	6	7	8	9
<b>Berufliche Schulen insgesamt</b>								
1	<b>Mecklenburg-Vorpommern</b>	<b>11 342</b>	<b>1 636</b>	<b>433</b>	<b>146</b>	<b>546</b>	<b>511</b>	<b>126</b>
2	Rostock	2 491	344	59	46	115	124	30
3	Schwerin	2 102	398	61	42	212	83	26
4	Mecklenburgische Seenplatte	1 941	341	123	32	102	84	15
5	<i>darunter Neubrandenburg</i>	1 003	230	88	-	90	52	8
6	Landkreis Rostock	978	155	48	14	65	28	-
7	Vorpommern-Rügen	1 205	134	28	5	-	101	21
8	<i>darunter Stralsund</i>	1 150	134	28	5	-	101	21
9	Nordwestmecklenburg	490	21	7	-	-	14	5
10	<i>darunter Wismar</i>	490	21	7	-	-	14	5
11	Vorpommern-Greifswald	1 613	164	60	6	52	46	24
12	<i>darunter Greifswald</i>	1 089	88	19	-	52	17	12
13	Ludwigslust-Parchim	522	79	47	1	-	31	5
<b>Öffentliche berufliche Schulen</b>								
14	<b>Mecklenburg-Vorpommern</b>	<b>9 833</b>	<b>1 348</b>	<b>433</b>	<b>109</b>	<b>295</b>	<b>511</b>	<b>120</b>
15	Rostock	2 146	284	59	38	63	124	30
16	Schwerin	1 545	287	61	42	101	83	26
17	Mecklenburgische Seenplatte	1 817	287	123	3	77	84	15
18	<i>darunter Neubrandenburg</i>	933	205	88	-	65	52	8
19	Landkreis Rostock	879	144	48	14	54	28	-
20	Vorpommern-Rügen	1 147	134	28	5	-	101	21
21	<i>darunter Stralsund</i>	1 147	134	28	5	-	101	21
22	Nordwestmecklenburg	490	21	7	-	-	14	5
23	<i>darunter Wismar</i>	490	21	7	-	-	14	5
24	Vorpommern-Greifswald	1 316	112	60	6	-	46	18
25	<i>darunter Greifswald</i>	801	36	19	-	-	17	6
26	Ludwigslust-Parchim	493	79	47	1	-	31	5

Tabelle 17		Absolventen/Abgänger des Schuljahres 2017/18 nach Berufen, Abschluss- und Schularten					
Tabelle 17.1		Berufliche Schulen insgesamt					
Lfd. Nr.	Ausbildungsrichtung Schulart	Absolventen/ Abgänger		Davon			
				Abschlusszeugnis		Abgangszeugnis	
		insges.	weiblich	insges.	weiblich	insges.	weiblich
1	2	3	4	5	6	7	8
<b>Berufsschule</b>							
1	<b>Land-, Forst- und Tierwirtschaft und Gartenbau</b>	<b>307</b>	<b>60</b>	<b>230</b>	<b>51</b>	<b>77</b>	<b>9</b>
2	Landwirtschaft	198	22	154	19	44	3
3	Tierwirtschaft	29	8	10	5	19	3
4	Pferdewirtschaft	5	4	5	4	-	-
5	Fischwirtschaft	2	-	2	-	-	-
6	Forst- und Jagdwirtschaft, Landschaftspflege	15	1	14	1	1	-
7	Gartenbau	42	10	30	8	12	2
8	Floristik	16	15	15	14	1	1
9	<b>Rohstoffgewinnung, Produktion und Fertigung</b>	<b>1 416</b>	<b>151</b>	<b>1 181</b>	<b>122</b>	<b>235</b>	<b>29</b>
10	Kunststoff- und Kautschukherstellung und -verarbeitung	14	-	12	-	2	-
11	Farb- und Lacktechnik	24	5	18	5	6	-
12	Holzbe- und -verarbeitung	108	13	80	12	28	1
13	Technische Mediengestaltung	20	13	15	12	5	1
14	Drucktechnik und -weiterverarbeitung, Buchbinderei	6	2	5	1	1	1
15	Metallerzeugung	2	-	2	-	-	-
16	Metallbearbeitung	49	2	46	2	3	-
17	Metallbau und Schweißtechnik	179	1	152	1	27	-
18	Feinwerk- und Werkzeugtechnik	6	-	6	-	-	-
19	Maschinenbau- und Betriebstechnik	105	2	104	2	1	-
20	Fahrzeug-, Luft-, Raumfahrt- und Schiffbautechnik	352	10	309	10	43	-
21	Mechatronik und Automatisierungstechnik	82	3	69	3	13	-
22	Energietechnik	120	4	107	4	13	-
23	Elektrotechnik	61	1	53	1	8	-
24	Technisches Zeichnen, Konstruktion und Modellbau	19	8	18	8	1	-
25	Lebensmittel- und Genussmittelherstellung	91	33	70	25	21	8
26	Speisenzubereitung	178	54	115	36	63	18
27	<b>Bau, Architektur, Vermessung und Gebäudetechnik</b>	<b>406</b>	<b>11</b>	<b>306</b>	<b>8</b>	<b>100</b>	<b>3</b>
28	Vermessung und Kartografie	19	3	19	3	-	-
29	Hochbau	81	-	55	-	26	-
30	Tiefbau	66	-	49	-	17	-
31	Bodenverlegung	11	-	8	-	3	-
32	Maler- und Lackierer-, Stuckateurarbeiten, Bauwerksabdichtung, Holz- und Bautenschutz	69	5	49	3	20	2
33	Aus- und Trockenbau, Isolierung, Zimmerei, Glaserei, Rollladen- und Jalousiebau	35	1	29	1	6	-
34	Klempnerei, Sanitär-, Heizungs- und Klimatechnik	62	1	45	-	17	1
35	Ver- und Entsorgung	63	1	52	1	11	-
36	<b>Naturwissenschaft, Geografie und Informatik</b>	<b>111</b>	<b>13</b>	<b>106</b>	<b>13</b>	<b>5</b>	<b>-</b>
37	Biologie	7	3	7	3	-	-
38	Chemie	8	3	8	3	-	-
39	Informatik	53	3	48	3	5	-
40	IT-Systemanalyse, IT-Anwendungsberatung und IT-Vertrieb	6	-	6	-	-	-
41	Softwareentwicklung und Programmierung	37	4	37	4	-	-
42	<b>Verkehr, Logistik, Schutz und Sicherheit</b>	<b>437</b>	<b>42</b>	<b>331</b>	<b>35</b>	<b>106</b>	<b>7</b>
43	Überwachung und Wartung der Verkehrsinfrastruktur	13	-	12	-	1	-
44	Lagerwirtschaft, Post und Zustellung, Güterumschlag	299	26	222	23	77	3
45	Kaufleute - Verkehr und Logistik	40	7	35	6	5	1
46	Fahrzeugführung im Straßenverkehr	53	2	50	2	3	-
47	Objekt-, Personen-, Brandschutz, Arbeitssicherheit	23	5	8	2	15	3
48	Reinigung	9	2	4	2	5	-
49	<b>Kaufmännische Dienstleistungen, Warenhandel, Vertrieb, Hotel und Tourismus</b>	<b>1 442</b>	<b>827</b>	<b>1 119</b>	<b>655</b>	<b>323</b>	<b>172</b>
50	Einkauf und Vertrieb	1	1	1	1	-	-



Tabelle 17		Absolventen/Abgänger des Schuljahres 2017/18 nach Berufen, Abschluss- und Schularten					
Tabelle 17.1		Berufliche Schulen insgesamt					
Lfd. Nr.	Ausbildungsrichtung Schulart	Absolventen/ Abgänger		Davon			
				Abschlusszeugnis		Abgangszeugnis	
		insges.	weiblich	insges.	weiblich	insges.	weiblich
1	2	3	4	5	6	7	8
51	Handel	111	33	96	28	15	5
52	Immobilienwirtschaft und Facility-Management	52	31	46	28	6	3
53	Verkauf (ohne Produktspezialisierung)	727	419	539	324	188	95
54	Verkauf von Bekleidung, Elektronik, Kraftfahrzeugen und Hartwaren	44	17	41	16	3	1
55	Verkauf von Lebensmitteln	53	44	39	35	14	9
56	Verkauf von drogerie- und apothekenüblichen Waren, Sanitäts- und Medizinbedarf	20	15	20	15	-	-
57	Tourismus und Sport	102	70	82	54	20	16
58	Hotellerie	175	105	146	88	29	17
59	Gastronomie	130	77	87	53	43	24
60	Veranstaltungsservice und -management	27	15	22	13	5	2
<b>Unternehmensorganisation, Buchhaltung, Recht und Verwaltung</b>		<b>923</b>	<b>621</b>	<b>874</b>	<b>582</b>	<b>49</b>	<b>39</b>
61	Unternehmensorganisation und -strategie	106	50	101	46	5	4
62	Büro- und Sekretariat	322	241	294	217	28	24
63	Versicherungs- und Finanzdienstleistungen	125	56	122	55	3	1
64	Steuerberatung	68	51	64	47	4	4
65	Rechtsberatung, -sprechung und -ordnung	51	44	49	42	2	2
66	Verwaltung	241	170	234	166	7	4
67	Medien-, Dokumentations- und Informationsdienste	10	9	10	9	-	-
68							
69	<b>Gesundheit, Soziales, Lehre und Erziehung</b>	<b>412</b>	<b>386</b>	<b>372</b>	<b>350</b>	<b>40</b>	<b>36</b>
70	Arzt- und Praxishilfe	243	231	231	219	12	12
71	Körperpflege	98	96	81	80	17	16
72	Medizin-, Orthopädie- und Rehathechnik	18	13	18	13	-	-
73	Hauswirtschaft und Verbraucherberatung	53	46	42	38	11	8
74	<b>Geisteswissenschaften, Kultur und Gestaltung</b>	<b>36</b>	<b>12</b>	<b>34</b>	<b>11</b>	<b>2</b>	<b>1</b>
75	Werbung und Marketing	23	12	21	11	2	1
76	Veranstaltungs-, Kamera- und Tontechnik	13	-	13	-	-	-
77	<b>Berufsschule zusammen</b>	<b>5 490</b>	<b>2 123</b>	<b>4 553</b>	<b>1 827</b>	<b>937</b>	<b>296</b>
<b>Berufsvorbereitende Maßnahmen</b>							
78	<b>Berufsvorbereitungsjahr</b>	<b>718</b>	<b>190</b>	<b>384</b>	<b>110</b>	<b>334</b>	<b>80</b>
79	Berufsvorbereitungsjahr Normalfall	192	91	89	47	103	44
80	Berufsvorbereitungsjahr Aussiedler/Ausländer	443	72	257	49	186	23
81	Berufsvorbereitungsjahr 2 (zweijährig)	83	27	38	14	45	13
82	<b>Berufsvorbereitende Bildungsmaßnahme</b>	<b>1 295</b>	<b>523</b>	<b>515</b>	<b>212</b>	<b>780</b>	<b>311</b>
83	<b>Berufsvorbereitende Maßnahmen zusammen</b>	<b>2 013</b>	<b>713</b>	<b>899</b>	<b>322</b>	<b>1 114</b>	<b>391</b>
<b>Berufsfachschule</b>							
84	Staatlich anerkannter Kinderpfleger	14	12	12	10	2	2
85	Masseur und medizinischer Bademeister	4	4	2	2	2	2
86	Kranken- und Altenpflegehelfer	122	92	93	69	29	23
87	Staatlich geprüfter Kinderpfleger	56	49	53	47	3	2
88	<b>Berufsfachschule zusammen</b>	<b>196</b>	<b>157</b>	<b>160</b>	<b>128</b>	<b>36</b>	<b>29</b>
<b>Höhere Berufsfachschule</b>							
89	<b>Höhere Berufsfachschule für Gesundheitsberufe</b>	<b>1 031</b>	<b>791</b>	<b>916</b>	<b>702</b>	<b>115</b>	<b>89</b>
90	Gesundheits- und Krankenpfleger	368	281	317	244	51	37
91	Gesundheits- und Kinderkrankenpfleger	40	40	38	38	2	2
92	Medizinisch-technischer Laboratoriumsassistent	26	16	24	15	2	1
93	Medizinisch-technischer Radiologieassistent	43	30	39	27	4	3
94	Physiotherapeut	134	91	112	76	22	15

Tabelle 17		Absolventen/Abgänger des Schuljahres 2017/18 nach Berufen, Abschluss- und Schularten					
Tabelle 17.1		Berufliche Schulen insgesamt					
Lfd. Nr.	Ausbildungsrichtung Schulart	Absolventen/ Abgänger		Davon			
				Abschlusszeugnis		Abgangszeugnis	
		insges.	weiblich	insges.	weiblich	insges.	weiblich
1	2	3	4	5	6	7	8
95	Hebamme/ Entbindungspfleger	13	13	13	13	-	-
96	Ergotherapeut	84	78	70	64	14	14
97	Diätassistent	13	10	11	8	2	2
98	Logopäde	35	33	30	28	5	5
99	Medizinischer Dokumentar	20	13	20	13	-	-
100	Orthoptist	8	8	8	8	-	-
101	Pharmazeutisch-technischer Assistent	28	23	28	23	-	-
102	Altenpfleger	208	153	195	143	13	10
103	Staatlich anerkannter Notfallsanitäter	11	2	11	2	-	-
104	<b>Höhere Berufsfachschule für Assistenzberufe</b>	<b>125</b>	<b>62</b>	<b>107</b>	<b>53</b>	<b>18</b>	<b>9</b>
105	Staatlich geprüfter Assistent für Elektro- und Datentechnik	1	-	1	-	-	-
106	Informationstechnischer Assistent	13	1	11	1	2	-
107	Game-Designer 5)	4	2	4	2	-	-
108	Grafik-Designer 5)	10	6	10	6	-	-
109	Staatlich geprüfter gestaltungstechnischer Assistent, SP Grafik und Design	41	27	25	18	16	9
110	Staatlich geprüfter gestaltungstechnischer Assistent, SP Mode und Design	10	8	10	8	-	-
111	Staatlich geprüfter gestaltungstechnischer Assistent, SP Medien/Kommunikation	37	14	37	14	-	-
112	Schauspieler	9	4	9	4	-	-
113	<b>Höhere Berufsfachschule für das Sozialwesen</b>	<b>863</b>	<b>677</b>	<b>836</b>	<b>655</b>	<b>27</b>	<b>22</b>
114	Staatlich geprüfter Sozialassistent	863	677	836	655	27	22
115	<b>Höhere Berufsfachschule zusammen</b>	<b>2 019</b>	<b>1 530</b>	<b>1 859</b>	<b>1 410</b>	<b>160</b>	<b>120</b>
				<b>Fachoberschule</b>			
116	Wirtschaft	40	19	40	19	-	-
117	Metalltechnik	5	1	5	1	-	-
118	Elektrotechnik	2	-	2	-	-	-
119	Bautechnik	3	-	3	-	-	-
120	Verwaltung	22	10	20	9	2	1
121	<b>Fachoberschule zusammen</b>	<b>72</b>	<b>30</b>	<b>70</b>	<b>29</b>	<b>2</b>	<b>1</b>
				<b>Fachgymnasium</b>			
122	Bautechnik	10	1	9	1	1	-
123	Elektrotechnik	33	9	29	8	4	1
124	Metalltechnik	13	-	9	-	4	-
125	Wirtschaft	284	101	219	83	65	18
126	Ernährungswissenschaft	40	21	32	15	8	6
127	Sozialpädagogik	112	76	98	66	14	10
128	Datenverarbeitungstechnik	41	4	35	2	6	2
129	Gesundheit und Pflege	67	50	53	39	14	11
130	Gestaltungs- und Medientechnik	28	15	21	11	7	4
131	Informationstechnischer Assistent, FR Datenverarbeitung	6	-	6	-	-	-
132	<b>Fachgymnasium zusammen</b>	<b>634</b>	<b>277</b>	<b>511</b>	<b>225</b>	<b>123</b>	<b>52</b>
				<b>Fachschule</b>			
133	<b>Berufe in der Land-, Tier-, Forstwirtschaft und im Gartenbau</b>	<b>35</b>	<b>6</b>	<b>32</b>	<b>6</b>	<b>3</b>	<b>-</b>
134	Staatlich geprüfter Wirtschaftler, FR Landwirtschaft	11	2	11	2	-	-
135	Staatlich geprüfter Agrarbetriebswirt, FR Landwirtschaft	24	4	21	4	3	-
136	<b>Technische Berufe</b>	<b>108</b>	<b>3</b>	<b>107</b>	<b>3</b>	<b>1</b>	<b>-</b>
137	Staatlich geprüfter Techniker, FR Maschinentechnik, SP Konstruktion	38	2	38	2	-	-
138	Staatlich geprüfter Techniker, FR Maschinentechnik, SP Fertigung	14	-	14	-	-	-

Tabelle 17		Absolventen/Abgänger des Schuljahres 2017/18 nach Berufen, Abschluss- und Schularten					
Tabelle 17.1		Berufliche Schulen insgesamt					
Lfd. Nr.	Ausbildungsrichtung Schulart	Absolventen/ Abgänger		Davon			
				Abschlusszeugnis		Abgangszeugnis	
		insges.	weiblich	insges.	weiblich	insges.	weiblich
1	2	3	4	5	6	7	8
139	Staatlich geprüfter Techniker, FR Elektrotechnik, SP Energietechnik	14	-	14	-	-	-
140	Staatlich geprüfter Techniker, FR Bautechnik, SP Hochbau	3	-	3	-	-	-
141	Staatlich geprüfter Techniker, FR Bautechnik, SP Tiefbau	23	1	22	1	1	-
142	Staatlich geprüfter Techniker, FR Elektrotechnik, SP Automatisierungstechnik	16	-	16	-	-	-
143	<b>Dienstleistungsberufe</b>	<b>775</b>	<b>555</b>	<b>747</b>	<b>545</b>	<b>28</b>	<b>10</b>
144	Staatlich geprüfter Betriebswirt, FR Betriebswirtschaft, SP Finanzwirtschaft	39	28	38	28	1	-
145	Staatlich anerkannter Erzieher	538	426	525	418	13	8
146	Staatlich anerkannter Heilerziehungspfleger	138	101	135	99	3	2
147	Staatlich geprüfter Nautiker	11	-	11	-	-	-
148	Schiffsbetriebstechniker	21	-	21	-	-	-
149	Schiffsmaschinist bis 750 kW	27	-	16	-	11	-
150	Offizier, Kapitän nationale Fahrt bis zu 500 BRZ	1	-	1	-	-	-
151	<b>Fachschule zusammen</b>	<b>918</b>	<b>564</b>	<b>886</b>	<b>554</b>	<b>32</b>	<b>10</b>
152	<b>Insgesamt</b>	<b>11 342</b>	<b>5 394</b>	<b>8 938</b>	<b>4 495</b>	<b>2 404</b>	<b>899</b>

Tabelle 17		Absolventen/Abgänger des Schuljahres 2017/18 nach Berufen, Abschluss- und Schularten					
Tabelle 17.2		Öffentliche beruflich Schulen					
Lfd. Nr.	Ausbildungsrichtung Schulart	Absolventen/ Abgänger		Davon			
				Abschlusszeugnis		Abgangszeugnis	
		insges.	weiblich	insges.	weiblich	insges.	weiblich
1	2	3	4	5	6	7	8
<b>Berufsschule</b>							
1	<b>Land-, Forst- und Tierwirtschaft und Gartenbau</b>	<b>307</b>	<b>60</b>	<b>230</b>	<b>51</b>	<b>77</b>	<b>9</b>
2	Landwirtschaft	198	22	154	19	44	3
3	Tierwirtschaft	29	8	10	5	19	3
4	Pferdewirtschaft	5	4	5	4	-	-
5	Fischwirtschaft	2	-	2	-	-	-
6	Forst- und Jagdwirtschaft, Landschaftspflege	15	1	14	1	1	-
7	Gartenbau	42	10	30	8	12	2
8	Floristik	16	15	15	14	1	1
9	<b>Rohstoffgewinnung, Produktion und Fertigung</b>	<b>1 416</b>	<b>151</b>	<b>1 181</b>	<b>122</b>	<b>235</b>	<b>29</b>
10	Kunststoff- und Kautschukherstellung und -verarbeitung	14	-	12	-	2	-
11	Farb- und Lacktechnik	24	5	18	5	6	-
12	Holzbe- und -verarbeitung	108	13	80	12	28	1
13	Technische Mediengestaltung	20	13	15	12	5	1
14	Drucktechnik und -weiterverarbeitung, Buchbinderei	6	2	5	1	1	1
15	Metallerzeugung	2	-	2	-	-	-
16	Metallbearbeitung	49	2	46	2	3	-
17	Metallbau und Schweißtechnik	179	1	152	1	27	-
18	Feinwerk- und Werkzeugtechnik	6	-	6	-	-	-
19	Maschinenbau- und Betriebstechnik	105	2	104	2	1	-
20	Fahrzeug-, Luft-, Raumfahrt- und Schiffbautechnik	352	10	309	10	43	-
21	Mechatronik und Automatisierungstechnik	82	3	69	3	13	-
22	Energietechnik	120	4	107	4	13	-
23	Elektrotechnik	61	1	53	1	8	-
24	Technisches Zeichnen, Konstruktion und Modellbau	19	8	18	8	1	-
25	Lebensmittel- und Genussmittelherstellung	91	33	70	25	21	8
26	Speisenzubereitung	178	54	115	36	63	18
27	<b>Bau, Architektur, Vermessung und Gebäudetechnik</b>	<b>406</b>	<b>11</b>	<b>306</b>	<b>8</b>	<b>100</b>	<b>3</b>
28	Vermessung und Kartografie	19	3	19	3	-	-
29	Hochbau	81	-	55	-	26	-
30	Tiefbau	66	-	49	-	17	-
31	Bodenverlegung	11	-	8	-	3	-
32	Maler- und Lackierer-, Stuckateurarbeiten, Bauwerksabdichtung, Holz- und Bautenschutz	69	5	49	3	20	2
33	Aus- und Trockenbau, Isolierung, Zimmerei, Glaserei, Rollladen- und Jalousiebau	35	1	29	1	6	-
34	Klempnerei, Sanitär-, Heizungs- und Klimatechnik	62	1	45	-	17	1
35	Ver- und Entsorgung	63	1	52	1	11	-
36	<b>Naturwissenschaft, Geografie und Informatik</b>	<b>111</b>	<b>13</b>	<b>106</b>	<b>13</b>	<b>5</b>	<b>-</b>
37	Biologie	7	3	7	3	-	-
38	Chemie	8	3	8	3	-	-
39	Informatik	53	3	48	3	5	-
40	IT-Systemanalyse, IT-Anwendungsberatung und IT-Vertrieb	6	-	6	-	-	-
41	Softwareentwicklung und Programmierung	37	4	37	4	-	-
42	<b>Verkehr, Logistik, Schutz und Sicherheit</b>	<b>437</b>	<b>42</b>	<b>331</b>	<b>35</b>	<b>106</b>	<b>7</b>
43	Überwachung und Wartung der Verkehrsinfrastruktur	13	-	12	-	1	-
44	Lagerwirtschaft, Post und Zustellung, Güterumschlag	299	26	222	23	77	3
45	Kaufleute - Verkehr und Logistik	40	7	35	6	5	1
46	Fahrzeugführung im Straßenverkehr	53	2	50	2	3	-
47	Objekt-, Personen-, Brandschutz, Arbeitssicherheit	23	5	8	2	15	3
48	Reinigung	9	2	4	2	5	-
49	<b>Kaufmännische Dienstleistungen, Warenhandel, Vertrieb, Hotel und Tourismus</b>	<b>1 442</b>	<b>827</b>	<b>1 119</b>	<b>655</b>	<b>323</b>	<b>172</b>
50	Einkauf und Vertrieb	1	1	1	1	-	-
51	Handel	111	33	96	28	15	5

Tabelle 17		Absolventen/Abgänger des Schuljahres 2017/18 nach Berufen, Abschluss- und Schularten					
Tabelle 17.2		Öffentliche beruflich Schulen					
Lfd. Nr.	Ausbildungsrichtung Schulart	Absolventen/ Abgänger		Davon			
				Abschlusszeugnis		Abgangszeugnis	
		insges.	weiblich	insges.	weiblich	insges.	weiblich
1	2	3	4	5	6	7	8
52	Immobilienwirtschaft und Facility-Management	52	31	46	28	6	3
53	Verkauf (ohne Produktspezialisierung)	727	419	539	324	188	95
54	Verkauf von Bekleidung, Elektronik, Kraftfahrzeugen und Hartwaren	44	17	41	16	3	1
55	Verkauf von Lebensmitteln	53	44	39	35	14	9
56	Verkauf von drogerie- und apothekenüblichen Waren, Sanitäts- und Medizinbedarf	20	15	20	15	-	-
57	Tourismus und Sport	102	70	82	54	20	16
58	Hotellerie	175	105	146	88	29	17
59	Gastronomie	130	77	87	53	43	24
60	Veranstaltungsservice und -management	27	15	22	13	5	2
<b>Unternehmensorganisation, Buchhaltung, Recht und Verwaltung</b>		<b>923</b>	<b>621</b>	<b>874</b>	<b>582</b>	<b>49</b>	<b>39</b>
61	Unternehmensorganisation und -strategie	106	50	101	46	5	4
62	Büro- und Sekretariat	322	241	294	217	28	24
63	Versicherungs- und Finanzdienstleistungen	125	56	122	55	3	1
64	Steuerberatung	68	51	64	47	4	4
65	Rechtsberatung, -sprechung und -ordnung	51	44	49	42	2	2
66	Verwaltung	241	170	234	166	7	4
67	Medien-, Dokumentations- und Informationsdienste	10	9	10	9	-	-
68							
69	<b>Gesundheit, Soziales, Lehre und Erziehung</b>	<b>412</b>	<b>386</b>	<b>372</b>	<b>350</b>	<b>40</b>	<b>36</b>
70	Arzt- und Praxishilfe	243	231	231	219	12	12
71	Körperpflege	98	96	81	80	17	16
72	Medizin-, Orthopädie- und Rehathechnik	18	13	18	13	-	-
73	Hauswirtschaft und Verbraucherberatung	53	46	42	38	11	8
74	<b>Geisteswissenschaften, Kultur und Gestaltung</b>	<b>36</b>	<b>12</b>	<b>34</b>	<b>11</b>	<b>2</b>	<b>1</b>
75	Werbung und Marketing	23	12	21	11	2	1
76	Veranstaltungs-, Kamera- und Tontechnik	13	-	13	-	-	-
77	<b>Berufsschule zusammen</b>	<b>5 490</b>	<b>2 123</b>	<b>4 553</b>	<b>1 827</b>	<b>937</b>	<b>296</b>
<b>Berufsvorbereitende Maßnahmen</b>							
78	<b>Berufsvorbereitungsjahr</b>	<b>718</b>	<b>190</b>	<b>384</b>	<b>110</b>	<b>334</b>	<b>80</b>
79	Berufsvorbereitungsjahr Normalfall	192	91	89	47	103	44
80	Berufsvorbereitungsjahr Aussiedler/Ausländer	443	72	257	49	186	23
81	Berufsvorbereitungsjahr 2 (zweijährig)	83	27	38	14	45	13
82	<b>Berufsvorbereitende Bildungsmaßnahme</b>	<b>1 295</b>	<b>523</b>	<b>515</b>	<b>212</b>	<b>780</b>	<b>311</b>
83	<b>Berufsvorbereitende Maßnahmen zusammen</b>	<b>2 013</b>	<b>713</b>	<b>899</b>	<b>322</b>	<b>1 114</b>	<b>391</b>
<b>Berufsfachschule</b>							
84	Kranken- und Altenpflegehelfer	27	18	19	10	8	8
85	<b>Berufsfachschule zusammen</b>	<b>27</b>	<b>18</b>	<b>19</b>	<b>10</b>	<b>8</b>	<b>8</b>
<b>Höhere Berufsfachschule</b>							
86	<b>Höhere Berufsfachschule für Gesundheitsberufe</b>	<b>691</b>	<b>532</b>	<b>620</b>	<b>480</b>	<b>71</b>	<b>52</b>
87	Gesundheits- und Krankenpfleger	327	250	287	220	40	30
88	Gesundheits- und Kinderkrankenpfleger	40	40	38	38	2	2
89	Medizinisch-technischer Laboratoriumsassistent	26	16	24	15	2	1
90	Medizinisch-technischer Radiologieassistent	43	30	39	27	4	3
91	Physiotherapeut	66	45	54	37	12	8
92	Hebamme/ Entbindungspfleger	13	13	13	13	-	-
93	Ergotherapeut	23	23	23	23	-	-
94	Diätassistent	7	6	6	5	1	1
95	Medizinischer Dokumentar	16	10	16	10	-	-
96	Orthoptist	8	8	8	8	-	-

Tabelle 17		Absolventen/Abgänger des Schuljahres 2017/18 nach Berufen, Abschluss- und Schularten					
Tabelle 17.2		Öffentliche beruflich Schulen					
Lfd. Nr.	Ausbildungsrichtung Schulart	Absolventen/ Abgänger		Davon			
				Abschlusszeugnis		Abgangszeugnis	
		insges.	weiblich	insges.	weiblich	insges.	weiblich
1	2	3	4	5	6	7	8
97	Pharmazeutisch-technischer Assistent	19	16	19	16	-	-
98	Altenpfleger	103	75	93	68	10	7
99	<b>Höhere Berufsfachschule für das Sozialwesen</b>	<b>369</b>	<b>297</b>	<b>363</b>	<b>292</b>	<b>6</b>	<b>5</b>
100	Staatlich geprüfter Sozialassistent	369	297	363	292	6	5
101	<b>Höhere Berufsfachschule zusammen</b>	<b>1 060</b>	<b>829</b>	<b>983</b>	<b>772</b>	<b>77</b>	<b>57</b>
<b>Fachoberschule</b>							
102	Wirtschaft	40	19	40	19	-	-
103	Metalltechnik	5	1	5	1	-	-
104	Elektrotechnik	2	-	2	-	-	-
105	Bautechnik	3	-	3	-	-	-
106	Verwaltung	22	10	20	9	2	1
107	<b>Fachoberschule zusammen</b>	<b>72</b>	<b>30</b>	<b>70</b>	<b>29</b>	<b>2</b>	<b>1</b>
<b>Fachgymnasium</b>							
108	Bautechnik	10	1	9	1	1	-
109	Elektrotechnik	33	9	29	8	4	1
110	Metalltechnik	13	-	9	-	4	-
111	Wirtschaft	284	101	219	83	65	18
112	Ernährungswissenschaft	40	21	32	15	8	6
113	Sozialpädagogik	112	76	98	66	14	10
114	Datenverarbeitungstechnik	41	4	35	2	6	2
115	Gesundheit und Pflege	67	50	53	39	14	11
116	Gestaltungs- und Medientechnik	28	15	21	11	7	4
117	Informationstechnischer Assistent, FR Datenverarbeitung	6	-	6	-	-	-
118	<b>Fachgymnasium zusammen</b>	<b>634</b>	<b>277</b>	<b>511</b>	<b>225</b>	<b>123</b>	<b>52</b>
<b>Fachschule</b>							
119	<b>Berufe in der Land-, Tier-, Forstwirtschaft und im Gartenbau</b>	<b>35</b>	<b>6</b>	<b>32</b>	<b>6</b>	<b>3</b>	<b>-</b>
120	Staatlich geprüfter Wirtschaftler, FR Landwirtschaft	11	2	11	2	-	-
121	Staatlich geprüfter Agrarbetriebswirt, FR Landwirtschaft	24	4	21	4	3	-
122	<b>Technische Berufe</b>	<b>77</b>	<b>3</b>	<b>76</b>	<b>3</b>	<b>1</b>	<b>-</b>
123	Staatlich geprüfter Techniker, FR Maschinentechnik, SP Konstruktion	38	2	38	2	-	-
124	Staatlich geprüfter Techniker, FR Bautechnik, SP Tiefbau	23	1	22	1	1	-
125	Staatlich geprüfter Techniker, FR Elektrotechnik, SP Automatisierungstechnik	16	-	16	-	-	-
126	<b>Dienstleistungsberufe</b>	<b>425</b>	<b>289</b>	<b>402</b>	<b>280</b>	<b>23</b>	<b>9</b>
127	Staatlich geprüfter Betriebswirt, FR Betriebswirtschaft, SP Finanzwirtschaft	39	28	38	28	1	-
128	Staatlich anerkannter Erzieher	238	198	230	191	8	7
129	Staatlich anerkannter Heilerziehungspfleger	88	63	85	61	3	2
130	Staatlich geprüfter Nautiker	11	-	11	-	-	-
131	Schiffsbetriebstechniker	21	-	21	-	-	-
132	Schiffsmaschinist bis 750 kW	27	-	16	-	11	-
133	Offizier, Kapitän nationale Fahrt bis zu 500 BRZ	1	-	1	-	-	-
134	<b>Fachschule zusammen</b>	<b>537</b>	<b>298</b>	<b>510</b>	<b>289</b>	<b>27</b>	<b>9</b>
135	<b>Insgesamt</b>	<b>9 833</b>	<b>4 288</b>	<b>7 545</b>	<b>3 474</b>	<b>2 288</b>	<b>814</b>

## **Fußnotenerläuterungen**

- 1) Addition der Schularten ergibt nicht „Insgesamt“ bzw. „Zusammen“, da an der Mehrzahl der beruflichen Schulen in mehreren Schularten ausgebildet wird.
- 2) Ohne Fachgymnasium.
- 3) Der Bildungsgang "Staatlich anerkannter Erzieher (berufsbegleitend)" wird über den gesamten Ausbildungszeitraum (Jahrgangsstufe 1 - 4) in der Schulart Fachschule erfasst und schließt die Ausbildung zum Sozialassistenten mit ein.
- 4) Zuordnung erfolgt nach dem Standort der beruflichen Schulen (Stammschule einschließlich Nebenstellen).
- 5) An Ergänzungsschulen, Abschluss: schulinterne Prüfung/schuleigenes Zertifikat.