

## Allgemeinbildende Schulen in Mecklenburg-Vorpommern

Schuljahr 2019/20

Kennziffer: B113 2019 00

Herausgabe: 13. August 2020

---

Herausgeber: Statistisches Amt Mecklenburg-Vorpommern, Lübecker Straße 287, 19059 Schwerin,  
Telefon: 0385 588-0, Telefax: 0385 588-56909, [www.statistik-mv.de](http://www.statistik-mv.de), [statistik.post@statistik-mv.de](mailto:statistik.post@statistik-mv.de)

Zuständige Dezernentin: Gabriele Kleinpeter, Telefon: 0385 588-56422

© Statistisches Amt Mecklenburg-Vorpommern, Schwerin, 2020  
Auszugsweise Vervielfältigung und Verbreitung mit Quellenangabe gestattet.

---

### Zeichenerklärungen und Abkürzungen

-	Nichts vorhanden
0	Weniger als die Hälfte von 1 in der letzten besetzten Stelle, jedoch mehr als nichts
.	Zahlenwert unbekannt oder geheim zu halten
...	Zahl lag bei Redaktionsschluss noch nicht vor
x	Aussage nicht sinnvoll oder Fragestellung nicht zutreffend
/	Keine Angabe, da Zahlenwert nicht ausreichend genau oder nicht repräsentativ
( )	Zahl hat eingeschränkte Aussagefähigkeit
[rot]	Berichtigte Zahl

Abweichungen in den Summen erklären sich aus dem Auf- und Abrunden der Einzelwerte.

## Inhaltsverzeichnis

	Seite
Vorbemerkungen	4
Erläuterungen	4
<i>Grafiken</i> <i>Schüler im Zeitvergleich nach Schularten</i>	7
<i>Schüler im Sekundarbereich I im Schuljahr 2019/20 nach Schularten</i>	7
<b>Kapitel 1</b> <b>Landesergebnisse</b>	
Tabelle 1.1    Allgemeinbildende Schulen im Zeitvergleich nach Organisationsformen	8
<i>Grafik</i> <i>Allgemeinbildende Schulen 2019 nach zusammengefassten Organisationsformen</i>	8
Tabelle 1.2    Schüler im Zeitvergleich nach Schularten und Geschlecht	9
Tabelle 1.3    Ausländische Schüler im Zeitvergleich nach Schularten und Geschlecht	10
Tabelle 1.4    Schüler im Schuljahr 2019/20 nach rechtlichem Status der Schule, Bildungsbereichen und Jahrgangsstufen	11
Tabelle 1.5    Schüler im Schuljahr 2019/20 nach Bildungsbereichen und Schularten	12
Tabelle 1.6    Klassen und Schüler im Schuljahr 2019/20 nach Schularten	13
<i>Grafik</i> <i>Schüler im Schuljahr 2019/20 nach Bildungsbereichen</i>	13
Tabelle 1.7    Schüler im Schuljahr 2019/20 nach Schularten, Geburts-/Altersjahren und Geschlecht	14
Tabelle 1.8    Klassen und Schüler ohne Aufteilung der Jahrgangsstufen übergreifend unterrichteten Schüler im Schuljahr 2019/20 nach Schularten, Jahrgangsstufen und Geschlecht	15
Tabelle 1.9    Schüler mit Aufteilung der Jahrgangsstufen übergreifend unterrichteten Schüler im Schuljahr 2019/20 nach Schularten, Jahrgangsstufen und Geschlecht	17
Tabelle 1.10   Schüler im Schuljahr 2019/20, die dieselbe Jahrgangsstufe wiederholen, nach Schularten, Jahrgangsstufen und Geschlecht	18
<i>Grafik</i> <i>Anteil der Schüler je Jahrgangsstufe im Schuljahr 2019/20, die dieselbe Jahrgangsstufe wiederholen, an der Gesamtzahl der Schuler der jetzt besuchten Jahrgangsstufe</i>	18
Tabelle 1.11   Ausländische Schüler im Schuljahr 2019/20 nach Schularten und Staatsangehörigkeit	19
Tabelle 1.12   Am Fremdsprachenunterricht teilnehmende Schüler im Schuljahr 2019/20 nach Fremdsprachen, Schularten und Jahrgangsstufen (Pflicht-/Wahlpflichtunterricht)	21
Tabelle 1.13   Förderschulklassen und Schüler in Förderschulklassen nach Förderschwerpunkten sowie Klassen und Schüler der Schulen mit dem Förderschwerpunkt geistige Entwicklung nach Bildungsstufen im Schuljahr 2019/20	23
Tabelle 1.14   Förderschulklassen und Schüler in Förderschulklassen im Schuljahr 2019/20 nach Förderschwerpunkten, Jahrgangsstufen und Geschlecht	24
Tabelle 1.15   Je Unterrichtswoche gemäß Stundenplan zu erteilende Unterrichtsstunden im Schuljahr 2019/20 nach Beschäftigungsumfang der Lehrkräfte und Schularten	25
Tabelle 1.16   Zum Schuljahr 2019/20 angemeldete Kinder, Einschulungen und Zurückstellungen	26
<i>Grafik</i> <i>Einschulungen zum Schuljahr 2019/20</i>	26
Tabelle 1.17   Teilnehmer an Nichtschülerprüfungen im Schuljahr 2018/19 nach Abschlussarten	27
Tabelle 1.18   Absolventen/Abgänger des Schuljahres 2018/19 nach Schularten, Abschlussarten und Jahrgangsstufen	28
Tabelle 1.19   Absolventen/Abgänger des Schuljahres 2018/19 nach Arbeitsamtsbezirken und Abschlussarten	29
<i>Grafiken</i> <i>Absolventen/Abgänger 2019 nach Abschlussarten</i>	29
<i>Absolventen/Abgänger im Zeitvergleich</i>	29

<b>Kapitel 2</b>	<b>Ergebnisse nach Kreisen</b>	
Tabelle 2.1	Allgemeinbildende Schulen im Schuljahr 2019/20 nach Organisationsformen	30
Tabelle 2.2	Allgemeinbildende Schulen im Schuljahr 2019/20 nach rechtlichem Status	32
Tabelle 2.3	Förderschulen im Schuljahr 2019/20 nach Förderschwerpunkten	34
Tabelle 2.4	Schüler im Schuljahr 2019/20 nach Schularten und Geschlecht	35
Tabelle 2.5	Klassen im Schuljahr 2019/20 nach Schularten	39
Tabelle 2.6	Schüler mit Aufteilung der Jahrgangsstufen übergreifend unterrichteten Schüler im Schuljahr 2019/20 nach Jahrgangsstufen	40
<i>Grafiken</i>	<i>Schüler im Schuljahr 2019/20 nach Kreisen</i>	40
	<i>Schüler im Schuljahr 2019/20 nach Jahrgangsstufen und Geschlecht</i>	41
Tabelle 2.7	Klassen und Schüler ohne Aufteilung der Jahrgangsstufen übergreifend unterrichteten Schüler im Schuljahr 2019/20 nach Jahrgangsstufen und Geschlecht	42
Tabelle 2.8	Zum Schuljahr 2019/20 angemeldete Kinder, Einschulungen und Zurückstellungen	44
<i>Grafiken</i>	<i>Einschulungen zum Schuljahr 2019/20 nach Kreisen</i>	44
	<i>Einschulungen im Zeitvergleich</i>	45
Tabelle 2.9	Absolventen/Abgänger des Schuljahres 2018/19 nach Abschlussarten und Geschlecht	46
Fußnotenerläuterungen		48

## Vorbemerkungen

Der vorliegende Bericht enthält ausgewählte Ergebnisse der amtlichen Schulstatistik der allgemeinbildenden Schulen im Schuljahr 2019/20 zum Stichtag am 6. September 2019 und Angaben zu den Absolventen/Abgängern aus dem Schuljahr 2018/19 sowie zu den Nichtschülerprüfungen im Schuljahr 2018/19.

Einbezogen wurden 483 öffentliche Schulen und 79 private Schulen.

### Gesetzliche Grundlagen

- Schulgesetz für das Land Mecklenburg-Vorpommern (SchulG M-V) vom 10. September 2010 (GVOBl. M-V S. 462)
- Landesstatistikgesetz Mecklenburg-Vorpommern (LStatG M-V) vom 28. Februar 1994 (GVOBl. M-V S. 347)

Die Ergebnisse zur Lehrerstatistik werden in einem gesonderten Statistischen Bericht (B123 2019 00) veröffentlicht.

In dieser Veröffentlichung werden - soweit vorhanden - geschlechtsneutrale Formulierungen verwendet, ansonsten wird von der Benennung der Geschlechter abgesehen, um die Lesbarkeit der Texte, Tabellen und Grafiken zu erhalten. Die verwendeten Bezeichnungen sind als geschlechtsneutral zu interpretieren und gelten demnach gleichermaßen für Frauen und Männer.

## Erläuterungen

### Rechtlicher Status der Schulen

**Öffentliche Schulen** sind staatliche Schulen in Trägerschaft der Gemeinden, kreisfreien Städte, Ämter, Schulverbände, Landkreise und des Landes.

**Schulen in freier Trägerschaft** werden als Ersatz- oder Ergänzungsschulen von natürlichen oder juristischen Personen des privaten oder öffentlichen Rechts, nach Landesrecht jedoch nicht vom Land und von den Gemeinden oder Gemeindeverbänden errichtet und betrieben.

### Schularten und Bildungsgänge der allgemeinbildenden Schulen

Die **Grundschule** umfasst die Jahrgangsstufen 1 bis 4 und die Diagnoseförderklasse 0. Sie unterstützt die Schüler bei der Entwicklung ihrer geistigen, körperlichen, seelischen, sozialen und kommunikativen Fähigkeiten und vermittelt Grundkenntnisse und Grundfertigkeiten. Der Unterricht wird in der Regel nach Jahrgangsstufen erteilt.

Die **Regionale Schule** wurde zum Schuljahr 2002/03 als neue Schulart in Mecklenburg-Vorpommern eingeführt und damit der Übergang vom drei- zum zweigliedrigen Schulsystem eingeleitet. Die Haupt- und Realschule wurde durch diesen Bildungsgang abgelöst. Die Regionalen Schulen umfassen die Jahrgangsstufen 5 bis 10 und führen nach erfolgreichem Besuch der 9. Jahrgangsstufe zur Berufsreife bzw. nach erfolgreichem Besuch der 10. Jahrgangsstufe und Absolvieren einer Abschlussprüfung zur Mittleren Reife. Gleichzeitig ermöglicht sie aber auch den Zugang zu weiterführenden Bildungsgängen. Bei entsprechenden schulischen Leistungen ist ein Wechsel an das Gymnasium ab der Jahrgangsstufe 7 jeweils zum Schuljahresende möglich. Während in den verbundenen Haupt- und Realschulen sowohl reine Haupt- und Realschulklassen als auch Bildungsgang übergreifende Klassen typisch waren, ist die Regionale Schule ausschließlich geprägt von Klassen, in denen Bildungsgang übergreifend unterrichtet wird. Sie werden statistisch zusammengefasst als Schulart mit mehreren Bildungsgängen.

Im Schuljahr 2006/2007 befanden sich in Mecklenburg-Vorpommern letztmalig Jugendliche (10. Jahrgangsstufe) in einem Hauptschulbildungsgang (siehe Regionale Schule). Bis dahin vermittelten **Hauptschulen** den Schülern eine allgemeine Bildung und ermöglichten ihnen entsprechend ihren Leistungen und Neigungen eine Schwerpunktbildung, die sie befähigte, nach Maßgabe der Abschlüsse ihren Bildungsweg vor allem in berufs-, aber auch in studienqualifizierenden Bildungsgängen fortzusetzen. Der Hauptschulbildungsgang führte nach dem erfolgreichen Besuch der Jahrgangsstufe 9 zum Hauptschulabschluss und nach erfolgreichem Besuch eines freiwilligen 10. Schuljahres zum qualifizierten Hauptschulabschluss.

Die **Realschulen** hatten bis zum Schuljahr 2010/11 ihren Bestand. Sie vermittelten den Schülern eine erweiterte allgemeine Bildung und ermöglichten ihnen entsprechend ihren Leistungen und Neigungen eine Schwerpunktbildung, die sie befähigte, nach Maßgabe der Abschlüsse ihren Bildungsweg in berufs- und studienqualifizierenden Bildungsgängen fortzusetzen. Der Realschulbildungsgang führte nach dem erfolgreichen Besuch der Jahrgangsstufe 10 und einer Abschlussprüfung zum Realschulabschluss oder, wenn mit dem Realschulabschluss hinreichende Leistungen ausgewiesen wurden, zum qualifizierten Realschulabschluss. Der qualifizierte Realschulabschluss berechnete den Übergang in die gymnasiale Oberstufe. Mit der Versetzung in die Jahrgangsstufe 10 wurde ein Schulabschluss erreicht, der dem Hauptschulabschluss gleichwertig war. Seit dem Schuljahr 2007/08 wurde auch an den Realschulen nach erfolgreichem Besuch der 9. Jahrgangsstufe die Berufsreife und nach erfolgreichem Besuch der 10. Jahrgangsstufe und Absolvieren einer Abschlussprüfung die Mittlere Reife erreicht. Im Schuljahr 2010/11 hat in Mecklenburg-Vorpommern letztmalig ein Realschulbildungsgang das allgemeinbildende Schulsystem verlassen.

**Gymnasien** umfassen mit der Einführung der schulartunabhängigen Orientierungsstufe im Schuljahr 2006/07 die Jahrgangsstufen 7 bis 12. Gymnasien vermitteln den Schülern entsprechend ihren Leistungen und Neigungen eine vertiefte und erweiterte allgemeine Bildung, die die Schüler befähigt, nach Maßgabe der Abschlüsse ihren Bildungsweg an einer Hochschule, aber auch in berufsqualifizierenden Bildungsgängen fortzusetzen. Die gymnasiale Oberstufe schließt mit der Abiturprüfung ab und umfasste in Mecklenburg-Vorpommern im Schuljahr 2007/08 letztmalig die Jahrgangsstufen 11 bis 13. Parallel dazu verließen erstmals seit 2000 wieder Abiturienten die Schule nach der 12. Jahrgangsstufe.

Die **integrierte Gesamtschule** umfasst die Jahrgangsstufen 5 bis 10, sofern eine gymnasiale Oberstufe eingerichtet ist, die Jahrgangsstufen 5 bis 12. In der integrierten Gesamtschule wird ab der Jahrgangsstufe 7 das Bildungsangebot der in ihr zusammengefassten Bildungsgänge vereinigt. Sie führt zu den Abschlüssen, die an Regionalen Schulen bzw. Gymnasien erworben werden können.

Die **kooperative Gesamtschule** umfasst die Jahrgangsstufen 5 bis 10, sofern eine gymnasiale Oberstufe eingerichtet ist, die Jahrgangsstufen 5 bis 12. In der kooperativen Gesamtschule sind nach der Orientierungsstufe der zur Berufsmaturität und der zur Mittleren Reife führende Bildungsgang der Regionalen Schule sowie der gymnasiale Bildungsgang in den Jahrgangsstufen 7 bis 10 pädagogisch und organisatorisch in einer Schule verbunden. Klassen und Schüler werden entsprechend in den genannten Schularten (Regionale Schule, Gymnasium) ausgewiesen, deshalb zählt die kooperative Gesamtschule im Sinne der amtlichen Statistik nicht als eigenständige Schulart.

Schüler mit sonderpädagogischem Förderbedarf, die im gemeinsamen Unterricht in allgemeinen Schulen nicht hinreichend gefördert werden können, werden in **Förderschulen** unterrichtet. Förderschulen sind in ihrer pädagogischen Arbeit auf den individuellen Förderbedarf der Schüler ausgerichtet.

Entsprechend gibt es Schulen mit dem Förderschwerpunkt:

1. Lernen
2. Hören
3. körperliche und motorische Entwicklung
4. emotionale und soziale Entwicklung
5. Sprache
6. Sehen
7. geistige Entwicklung
8. Unterricht kranker Schüler.

Seit dem Schuljahr 1999/2000 werden Schüler an **Schulen für Kranke** in die amtliche Schulstatistik einbezogen.

Die Schule für Kranke unterrichtet Kinder und Jugendliche aller Schulformen, die in einem Schulverhältnis stehen und auf Grund einer Erkrankung voraussichtlich für länger als sechs Wochen oder in regelmäßigen Abständen in ein Krankenhaus, ein Sanatorium, eine Klinik oder eine ähnliche Einrichtung aufgenommen werden.

Diese Schüler sind in der Regel keinem sonderpädagogischen Förderschwerpunkt zugeordnet. Vielmehr werden sie in den meisten Fällen ohne ein förmliches Feststellungsverfahren für die Zeit ihrer Erkrankung an der Schule für Kranke (oft Krankenhäusern angegliedert) betreut.

Im Interesse einer vollzähligen Ausweisung aller Schüler an Förderschulen werden die Schüler an den Schulen für Kranke als solche statistisch bei der Förderschule erfasst. Gleichzeitig erfolgt ein Ausweis an der Schule, an der diese Schüler sonst unterrichtet werden.

Die **Waldorfschule** (auch Freie Waldorfschule) ist eine private Ersatzschule mit besonderer pädagogischer Prägung, die die Jahrgangsstufen 1 bis 13 als einheitlichen Bildungsgang nach der Pädagogik von Rudolf Steiner führt. Die Jahrgangsstufe 13 bereitet auf die Reifeprüfung vor.

Das **Abendgymnasium** vermittelt in einem Unterricht, der auf der Berufserfahrung der Erwachsenen aufbaut, eine vertiefte und erweiterte allgemeine Bildung. Der Besuch dauert in der Regel drei Jahre. Der Bildungsgang schließt mit der Abiturprüfung ab. Voraussetzung für die Aufnahme sind eine abgeschlossene Berufsausbildung oder eine mindestens dreijährige geregelte Berufstätigkeit sowie ein Alter von mindestens 19 Jahren.

## **Klassen und Jahrgangsstufen**

**Klassen** sind Gruppen von Schülern (Klassenverband), die in der Regel gemeinsam unterrichtet werden.

**Jahrgangsstufen** kennzeichnen das jeweilige klassenspezifische Bildungsniveau, das die Schüler eines Klassenverbandes erreicht haben. Sie werden vom 1. Grundschuljahr (= 1. Jahrgangsstufe) aufsteigend gezählt. Schüler verschiedener Jahrgangsstufen, die aus schulorganisatorischen Gründen in einer Klasse zusammengefasst werden, bilden eine Jahrgangsstufen übergreifende Klasse.

## **Bildungsbereiche**

**Bildungsbereiche** sind Ergebnis der horizontalen Stufengliederung, die durch einheitliche Schulbesuchsdauer und gleiches Bildungsniveau gekennzeichnet sind.

Die auch international übliche Abgrenzung bezeichnet die Jahrgangsstufen 1 bis 4 (in Mecklenburg-Vorpommern einschließlich der Diagnoseförderklasse 0) als **Primarbereich** (Grundstufe), die Jahrgangsstufen 5 bis 10 im nichtgymnasialen Bereich bzw. die Jahrgangsstufe 5 bis 9 im gymnasialen Bereich als **Sekundarbereich I** (Mittelstufe) und die Jahrgangsstufen 10 bis 12 bzw. 11 bis 13 als **Sekundarbereich II** (Oberstufe).

Dem Primarbereich ist der **Vorschulbereich** (auch: Elementarbereich) vorangestellt. Er besteht in Mecklenburg-Vorpommern aus Vorklassen für schulpflichtige, aber noch nicht schulfähige Kinder. Bundeseinheitlich erfolgt die Ausweisung dieser Angaben unter „Schulkindergärten“.

Die **Förderschulen** stellen einen eigenen Bildungsbereich dar. Klassen mit dem Förderschwerpunkt geistige Entwicklung und Schüler in Klassen mit dem Förderschwerpunkt geistige Entwicklung werden nicht nach Klassenstufen ausgewiesen, sondern nach den Kategorien „Grundstufe“, „Mittelstufe“, „Oberstufe“ und „Abschlussstufe“. Die Zählung nach Schulbesuchsjahren entfällt.

### **Organisationsformen der allgemeinbildenden Schulen**

Im Sinne des § 12 des Schulgesetzes des Landes Mecklenburg-Vorpommern können verschiedene allgemeinbildende Schularten organisatorisch verbunden werden. Die Eigenständigkeit der jeweiligen Bildungsgänge wird dadurch nicht berührt. Im Schuljahr 2019/20 gab es neben den reinen Schularten folgende **Organisationsformen**:

Grundschule mit Orientierungsstufe  
Regionale Schule mit Grundschule  
Kooperative Gesamtschule  
Kooperative Gesamtschule mit Grundschule  
Kooperative Gesamtschule mit Grundschule und Schule mit dem Förderschwerpunkt Lernen  
Integrierte Gesamtschule mit Grundschule  
Integrierte Gesamtschule mit Grundschule und Schule mit dem Förderschwerpunkt geistige Entwicklung  
Gymnasium und Grundschule mit Orientierungsstufe  
Gymnasium mit Regionaler Schule  
Gymnasium und Regionale Schule mit Grundschule

### **Schulpflicht**

Für Kinder und Jugendliche, die im Land Mecklenburg-Vorpommern wohnen oder ihre Ausbildungs- bzw. Arbeitsstätte haben, besteht nach § 41 Absatz 1 und 2, Punkt 1 und 2 des Schulgesetzes Schulpflicht. Sie gliedert sich in die:

- Pflicht des Besuches von Schulen des Primarbereiches und des Sekundarbereichs I für zusammen neun Schuljahre (Vollzeitschulpflicht) und
- Pflicht zum Besuch von Schulen des Sekundarbereichs II; bei Vollzeitunterricht für mindestens ein, in sonderpädagogisch geführten Klassen für zwei, bei Teilzeitunterricht für in der Regel drei Schuljahre.

Die Schulpflicht ist durch den Besuch einer öffentlichen Schule oder einer Ersatz- oder Ergänzungsschule in freier Trägerschaft zu erfüllen.

### **Einschulungen/Zurückstellungen**

Mit Beginn eines Schuljahres werden Kinder, die bis zum 30. Juni dieses Jahres sechs Jahre alt geworden sind, schulpflichtig. Werden sie in diesem Jahr eingeschult, gilt dies als **fristgemäße Einschulung**.

Für Kinder, die in der Zeit vom 1. Juli bis 31. Dezember dieses Jahres sechs Jahre alt werden, kann eine **vorfristige Einschulung** beantragt werden.

Nach § 43 Absatz 2 des Schulgesetzes kann die Einschulung von Kindern auf Antrag der Erziehungsberechtigten um ein Jahr zurückgestellt werden. Sie gelten im darauf folgenden Jahr als **verspätet eingeschult**.

### **Absolventen/Abgänger**

**Absolventen/Abgänger** sind Schüler der allgemeinbildenden Schulen, die im Verlauf oder am Ende eines Schuljahres mit einem Abschluss- bzw. Abgangszeugnis eine allgemeinbildende Schulart verlassen, unabhängig davon, ob sie (zum Erwerb zusätzlicher Abschlussqualifikationen) an eine andere allgemeinbildende Schulart wechseln.

### **Nichtschülerprüfungen**

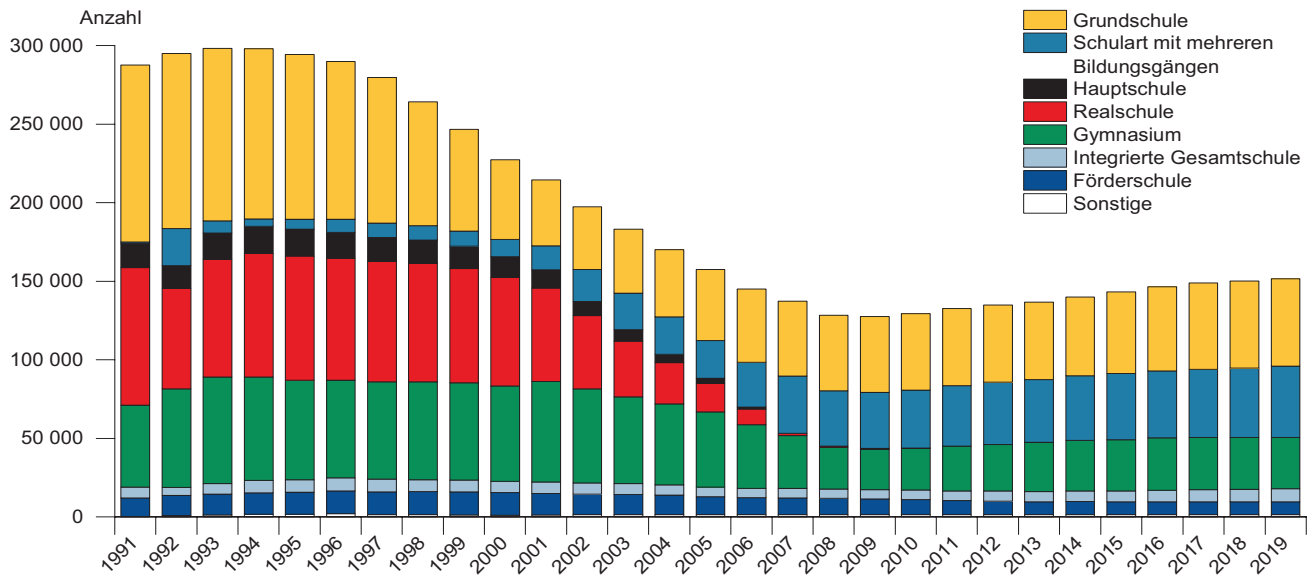
**Nichtschülerprüfungen** werden von Personen abgelegt, die nicht Schüler der berichtenden Schule, mindestens 16 bzw. 18 Jahre alt sind und ihren gewöhnlichen Aufenthalt in Mecklenburg-Vorpommern haben. Die Prüflinge erwerben bei bestandener Prüfung einen Abschluss der entsprechenden Schulart.

Soweit die Prüfungsvoraussetzungen es zulassen, können auch die Abschlüsse der beruflichen Schulen erworben werden.

Es werden nur die erfolgreichen Teilnehmer (mit Abschlusszeugnis) an Nichtschülerprüfungen nachgewiesen.

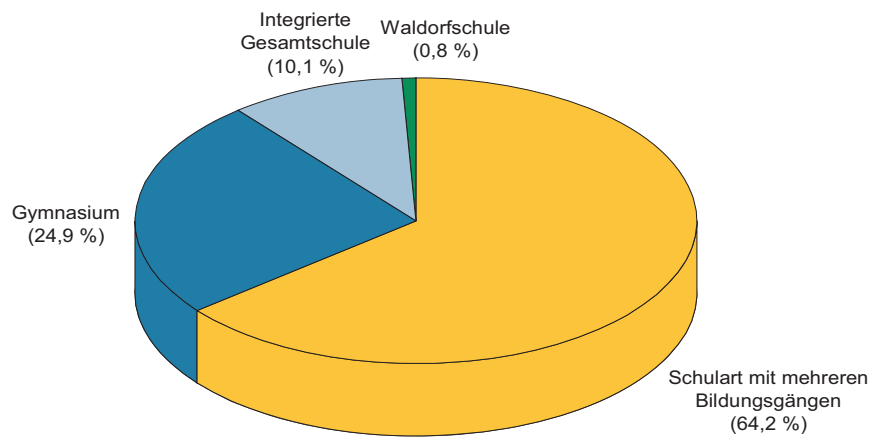
## Grafiken

### Schüler im Zeitvergleich nach Schularten



(c) StatA MV

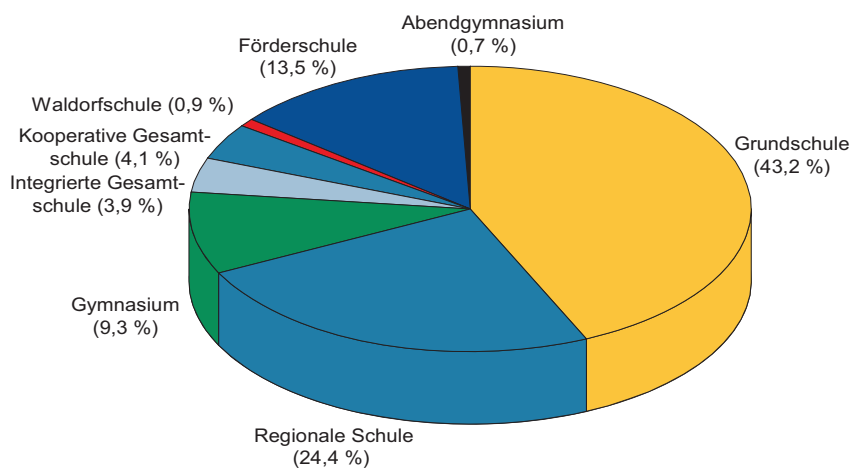
### Schüler im Sekundarbereich I im Schuljahr 2019/20 nach Schularten



(c) StatA MV

Kapitel 1		Landesergebnisse							
Tabelle 1.1		Allgemeinbildende Schulen im Zeitvergleich nach Organisationsformen							
Lfd. Nr.	Organisationsform	1991	1995	2000	2005	2010	2017	2018	2019
1	2	3	4	5	6	7	8	9	10
1	Grundschule	289	336	259	282	230	217	216	216
2	Grundschule mit Orientierungsstufe	24	10	9	5	24	26	27	27
3	Hauptschule	2	2	1	x	x	x	x	x
4	Hauptschule mit Grundschule	34	24	10	x	x	x	x	x
5	Realschule	68	56	48	5	x	x	x	x
6	Realschule mit Grundschule	75	41	29	2	x	x	x	x
7	Verbundene Haupt- und Realschule	101	123	128	1	x	x	x	x
8	Verbundene Haupt- und Realschule mit Grundschule	168	146	121	3	x	x	x	x
9	Regionale Schule	x	x	x	122	89	80	77	78
10	Regionale Schule mit Grundschule	x	x	x	56	48	56	59	59
11	Regionale Schule und Gymnasium	x	x	x	x	1	1	1	x
12	Gymnasium	92	95	84	68	45	44	44	44
13	Gymnasium mit Grundschule	-	-	-	3	2	4	4	4
14	Gymnasium mit Realschule	-	2	2	2	x	x	x	x
15	Gymnasium und Realschule mit Grundschule	-	-	-	1	x	x	x	x
16	Gymnasium mit Regionaler Schule	x	x	x	x	2	2	2	3
17	Gymnasium und Regionale Schule mit Grundschule	x	x	x	x	1	1	1	1
18	Integrierte Gesamtschule	14	15	15	12	15	11	11	11
19	Integrierte Gesamtschule mit Grundschule	-	-	-	4	6	11	11	11
20	Kooperative Gesamtschule	4	4	6	4	13	17	17	17
21	Kooperative Gesamtschule mit Grundschule	-	-	-	3	7	6	6	6
22	Waldorfschule	-	2	3	3	3	5	5	5
23	Förderschule	100	100	97	90	84	77	76	76
24	Abendgymnasium	-	4	4	4	4	4	4	4
25	<b>Insgesamt</b>	<b>971</b>	<b>960</b>	<b>816</b>	<b>670</b>	<b>574</b>	<b>562</b>	<b>561</b>	<b>562</b>

**Allgemeinbildende Schulen 2019 nach zusammengefassten Organisationsformen**



(c) StatA MV



Kapitel 1			Landesergebnisse							
Tabelle 1.2			Schüler im Zeitvergleich nach Schularten und Geschlecht							
Lfd. Nr.	Schulart	Geschlecht	1991	1995	2000	2005	2010	2017	2018	2019
1	2	3	4	5	6	7	8	9	10	11
<b>Allgemeinbildende Schulen insgesamt</b>										
1	Vorklasse/Frühförderung 1)	zusammen	.	1 170	259	187	x	x	x	x
2		weiblich	.	475	96	73	x	x	x	x
3	Grundschule	zusammen	112 708	105 006	50 924	45 145	48 776	55 072	55 512	55 528
4		weiblich	55 622	51 113	24 718	22 266	23 932	27 175	27 326	27 183
5	Schulart mit mehreren Bildungsgängen 2)	zusammen	943	6 203	10 925	24 103	36 816	43 332	44 253	45 273
6		weiblich	461	2 810	4 957	10 829	17 690	20 573	21 148	21 616
7	Hauptschule	zusammen	15 238	17 136	13 177	3 175	x	x	x	x
8		weiblich	5 457	5 863	4 965	1 294	x	x	x	x
9	Realschule	zusammen	87 635	78 886	68 963	18 202	159	x	x	x
10		weiblich	42 654	38 785	33 624	8 771	87	x	x	x
11	Gymnasium	zusammen	52 094	63 386	60 768	47 762	26 576	33 312	32 928	32 718
12		weiblich	30 840	37 519	34 516	26 258	14 208	17 959	17 758	17 796
13	Integrierte Gesamtschule	zusammen	6 898	7 984	7 169	6 084	6 028	7 698	8 007	8 370
14		weiblich	3 112	3 810	3 384	3 010	2 983	3 774	3 913	4 085
15	Waldorfschule	zusammen	-	220	512	792	891	1 076	1 080	1 123
16		weiblich	-	100	235	411	474	558	554	574
17	Förderschule	zusammen	12 180	13 973	14 328	11 455	9 699	8 071	8 110	8 148
18		weiblich	4 465	5 088	5 301	4 250	3 553	2 942	2 983	3 027
19	Abendgymnasium	zusammen	-	376	395	504	499	417	412	383
20		weiblich	-	201	200	242	218	164	153	142
21	<b>Insgesamt</b>	<b>insgesamt</b>	<b>287 696</b>	<b>294 340</b>	<b>227 420</b>	<b>157 409</b>	<b>129 444</b>	<b>148 978</b>	<b>150 302</b>	<b>151 543</b>
22		<b>weiblich</b>	<b>142 611</b>	<b>145 764</b>	<b>111 996</b>	<b>77 404</b>	<b>63 145</b>	<b>73 145</b>	<b>73 835</b>	<b>74 423</b>
<b>Öffentliche allgemeinbildende Schulen</b>										
23	Vorklasse/Frühförderung 1)	zusammen	.	1 157	218	176	x	x	x	x
24		weiblich	.	467	74	66	x	x	x	x
25	Grundschule	zusammen	112 708	104 880	49 816	42 376	44 116	49 271	49 463	49 284
26		weiblich	55 622	51 046	24 183	20 861	21 659	24 332	24 362	24 069
27	Schulart mit mehreren Bildungsgängen 2)	zusammen	943	6 203	10 821	23 701	34 955	40 755	41 633	42 520
28		weiblich	461	2 810	4 912	10 670	16 769	19 321	19 874	20 271
29	Hauptschule	zusammen	15 238	17 104	13 162	3 175	x	x	x	x
30		weiblich	5 457	5 863	4 961	1 294	x	x	x	x
31	Realschule	zusammen	87 635	78 886	68 765	18 000	159	x	x	x
32		weiblich	42 654	38 785	33 548	8 694	87	x	x	x
33	Gymnasium	zusammen	51 341	62 416	59 469	46 143	24 239	29 380	28 884	28 574
34		weiblich	30 582	37 069	33 885	25 476	13 095	15 999	15 715	15 690
35	Integrierte Gesamtschule	zusammen	6 898	7 984	7 064	5 589	4 475	4 841	5 050	5 176
36		weiblich	3 112	3 810	3 326	2 771	2 227	2 398	2 493	2 554
37	Waldorfschule	zusammen	x	x	x	x	x	x	x	x
38		weiblich	x	x	x	x	x	x	x	x
39	Förderschule	zusammen	12 180	13 603	13 715	10 827	9 023	7 224	7 207	7 223
40		weiblich	4 465	4 941	5 065	4 025	3 306	2 640	2 654	2 690
41	Abendgymnasium	zusammen	-	376	395	504	499	417	412	383
42		weiblich	-	201	200	242	218	164	153	142
43	<b>Zusammen</b>	<b>zusammen</b>	<b>286 943</b>	<b>292 609</b>	<b>223 425</b>	<b>150 491</b>	<b>117 466</b>	<b>131 888</b>	<b>132 649</b>	<b>133 160</b>
44		<b>weiblich</b>	<b>142 353</b>	<b>144 992</b>	<b>110 154</b>	<b>74 099</b>	<b>57 361</b>	<b>64 854</b>	<b>65 251</b>	<b>65 416</b>

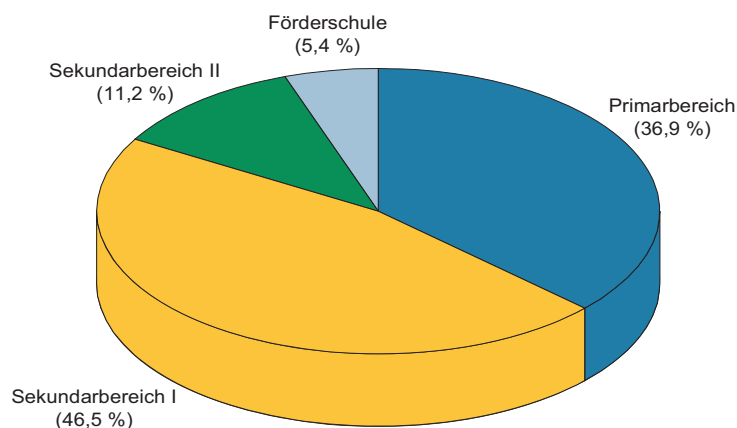
Kapitel 1			Landesergebnisse							
Tabelle 1.3			Ausländische Schüler im Zeitvergleich nach Schularten und Geschlecht							
Lfd. Nr.	Schulart	Geschlecht	1991	1995	2000	2005	2010	2017	2018	2019
1	2	3	4	5	6	7	8	9	10	11
<b>Allgemeinbildende Schulen insgesamt</b>										
1	Vorklasse/Frühförderung 1)	zusammen	-	6	15	2	x	x	x	x
2		weiblich	-	2	9	-	x	x	x	x
3	Grundschule	zusammen	145	551	914	853	671	3 175	3 439	3 489
4		weiblich	70	271	432	422	320	1 580	1 670	1 651
5	Schulart mit mehreren Bildungsgängen 2)	zusammen	-	34	56	299	700	2 391	2 572	2 684
6		weiblich	-	15	28	121	334	1 011	1 202	1 320
7	Hauptschule	zusammen	19	56	106	12	x	x	x	x
8		weiblich	6	17	36	5	x	x	x	x
9	Realschule	zusammen	42	180	268	152	-	x	x	x
10		weiblich	29	88	138	73	-	x	x	x
11	Gymnasium	zusammen	38	141	345	520	614	1 325	1 326	1 393
12		weiblich	26	71	195	295	350	707	717	762
13	Integrierte Gesamtschule	zusammen	6	16	51	105	213	538	576	629
14		weiblich	3	7	25	49	91	245	277	313
15	Waldorfschule	zusammen	-	-	4	3	20	22	21	13
16		weiblich	-	-	1	2	10	8	13	7
17	Förderschule	zusammen	2	6	45	152	164	222	281	345
18		weiblich	1	2	19	54	67	73	101	132
19	Abendgymnasium	zusammen	-	-	1	2	5	36	42	54
20		weiblich	-	-	-	1	2	6	8	16
21	<b>Insgesamt</b>	<b>insgesamt</b>	<b>252</b>	<b>990</b>	<b>1 805</b>	<b>2 100</b>	<b>2 387</b>	<b>7 709</b>	<b>8 257</b>	<b>8 607</b>
22		<b>weiblich</b>	<b>135</b>	<b>473</b>	<b>883</b>	<b>1 022</b>	<b>1 174</b>	<b>3 630</b>	<b>3 988</b>	<b>4 201</b>
<b>Öffentliche allgemeinbildende Schulen</b>										
23	Vorklasse/Frühförderung 1)	zusammen	-	6	11	2	x	x	x	x
24		weiblich	-	2	6	-	x	x	x	x
25	Grundschule	zusammen	145	546	899	834	648	3 101	3 360	3 404
26		weiblich	70	269	423	412	307	1 535	1 631	1 609
27	Schulart mit mehreren Bildungsgängen 2)	zusammen	-	34	56	297	675	2 345	2 511	2 623
28		weiblich	-	15	28	120	319	994	1 176	1 290
29	Hauptschule	zusammen	19	56	106	12	x	x	x	x
30		weiblich	6	17	36	5	x	x	x	x
31	Realschule	zusammen	42	180	263	152	-	x	x	x
32		weiblich	29	88	136	73	-	x	x	x
33	Gymnasium	zusammen	35	122	324	509	579	1 146	1 136	1 207
34		weiblich	24	67	190	290	332	620	621	680
35	Integrierte Gesamtschule	zusammen	6	16	48	102	196	493	539	588
36		weiblich	3	7	23	49	84	224	260	291
37	Waldorfschule	zusammen	x	x	x	x	x	x	x	x
38		weiblich	x	x	x	x	x	x	x	x
39	Förderschule	zusammen	2	6	41	141	150	201	256	308
40		weiblich	1	2	19	51	62	69	93	118
41	Abendgymnasium	zusammen	-	-	1	2	5	36	42	54
42		weiblich	-	-	-	1	2	6	8	16
43	<b>Zusammen</b>	<b>zusammen</b>	<b>249</b>	<b>966</b>	<b>1 749</b>	<b>2 051</b>	<b>2 253</b>	<b>7 322</b>	<b>7 844</b>	<b>8 184</b>
44		<b>weiblich</b>	<b>133</b>	<b>467</b>	<b>861</b>	<b>1 001</b>	<b>1 106</b>	<b>3 448</b>	<b>3 789</b>	<b>4 004</b>

Kapitel 1		Landesergebnisse					
Tabelle 1.4		Schüler im Schuljahr 2019/20 nach rechtlichem Status der Schule, Bildungsbereichen und Jahrgangsstufen					
Lfd. Nr.	Bildungsbereich/Jahrgangsstufe	Schüler		Nach rechtlichem Status der Schule			
		insgesamt	weiblich	öffentliche Schulen		Schulen in freier Trägerschaft	
1	2	3	4	5	6	7	8
1	Primarbereich	55 935	27 389	49 284	24 069	6 651	3 320
2	Diagnoseförderklasse 0	456	169	456	169	-	-
3	Jahrgangsstufe 1	13 273	6 397	12 236	5 885	1 037	512
4	Jahrgangsstufe 2	13 210	6 409	12 256	5 924	954	485
5	Jahrgangsstufe 3	12 923	6 373	11 899	5 882	1 024	491
6	Jahrgangsstufe 4	12 794	6 402	11 776	5 872	1 018	530
7	Jahrgangsstufen übergreifend	3 279	1 639	661	337	2 618	1 302
8	Sekundarbereich I	70 451	34 807	62 280	30 785	8 171	4 022
9	Jahrgangsstufe 5	12 854	6 369	11 270	5 601	1 584	768
10	Jahrgangsstufe 6	12 785	6 322	11 387	5 604	1 398	718
11	Jahrgangsstufe 7	12 378	6 218	11 270	5 660	1 108	558
12	Jahrgangsstufe 8	12 384	6 135	11 283	5 605	1 101	530
13	Jahrgangsstufe 9	12 558	6 224	11 393	5 657	1 165	567
14	Jahrgangsstufe 10	5 291	2 535	4 936	2 368	355	167
15	Jahrgangsstufen übergreifend	2 201	1 004	741	290	1 460	714
16	Sekundarbereich II	17 009	9 200	14 373	7 872	2 636	1 328
17	Jahrgangsstufe 10	5 839	3 289	4 913	2 796	926	493
18	Jahrgangsstufe 11	5 722	3 019	4 849	2 567	873	452
19	Jahrgangsstufe 12	5 206	2 792	4 468	2 457	738	335
20	Jahrgangsstufe 13	242	100	143	52	99	48
21	Förderschule darunter mit dem Förderschwerpunkt	8 148	3 027	7 223	2 690	925	337
22	Lernen	3 806	1 496	3 806	1 496	-	-
23	Unterricht kranker Schüler	146	73	146	73	-	-
24	<b>Insgesamt</b>	<b>151 543</b>	<b>74 423</b>	<b>133 160</b>	<b>65 416</b>	<b>18 383</b>	<b>9 007</b>

Kapitel 1		Landesergebnisse				
Tabelle 1.5		Schüler im Schuljahr 2019/20 nach Bildungsbereichen und Schularten				
Lfd. Nr.	Schulart	Schüler	Bildungsbereich			
			Primarbereich	Sekundar- bereich I	Sekundar- bereich II	Förderschule
1	2	3	4	5	6	7
1	Grundschule	55 528	55 528	x	x	x
2	Schulart mit mehreren Bildungsgängen 2)	45 273	x	45 273	x	x
3	Gymnasium	32 718	x	17 568	15 150	x
4	Integrierte Gesamtschule	8 370	x	7 106	1 264	x
5	Waldorfschule	1 123	387	524	212	x
6	Förderschule	8 148	x	x	x	8 148
7	Abendgymnasium	383	x	x	383	x
8	<b>Insgesamt</b>	<b>151 543</b>	<b>55 915</b>	<b>70 471</b>	<b>17 009</b>	<b>8 148</b>

Kapitel 1		Landesergebnisse					
Tabelle 1.6		Klassen und Schüler im Schuljahr 2019/20 nach Schularten					
Lfd. Nr.	Schulart	Klassen <sup>3)</sup>	Schüler	Und zwar			
				männlich	weiblich	Deutsche	Ausländer
1	2	3	4	5	6	7	8
1	Grundschule	2 728	55 528	28 345	27 183	52 039	3 489
2	Schulart mit mehreren Bildungsgängen <sup>2)</sup>	2 186	45 273	23 657	21 616	42 589	2 684
3	Gymnasium	776	32 718	14 922	17 796	31 325	1 393
4	davon Sekundarbereich I	776	17 568	8 024	9 544	16 835	733
5	Sekundarbereich II	x	15 150	6 898	8 252	14 490	660
6	Integrierte Gesamtschule	321	8 370	4 285	4 085	7 741	629
7	davon Sekundarbereich I	321	7 106	3 713	3 393	6 542	564
8	Sekundarbereich II	x	1 264	572	692	1 199	65
9	Waldorfschule	39	1 123	549	574	1 110	13
10	davon Primarbereich	19	407	201	206	404	3
11	Sekundarbereich I	20	504	250	254	500	4
12	Sekundarbereich II	x	212	98	114	206	6
13	Förderschule	870	8 148	5 121	3 027	7 803	345
14	darunter mit dem Förderschwerpunkt Lernen	365	3 806	2 310	1 496	3 644	162
15	Unterricht kranker Schüler	x	146	73	73	139	7
16	Abendgymnasium	x	383	241	142	329	54
17	<b>Insgesamt</b>	<b>6 920</b>	<b>151 543</b>	<b>77 120</b>	<b>74 423</b>	<b>142 936</b>	<b>8 607</b>

Schüler im Schuljahr 2019/20 nach Bildungsbereichen



(c) StatA MV

Kapitel 1				Landesergebnisse							
Tabelle 1.7				Schüler im Schuljahr 2019/20 nach Schularten, Geburts-/Altersjahren und Geschlecht							
Lfd. Nr.	Geburtsjahr	Alter	Geschlecht	Schüler	Grundschule	Schulart mit mehreren Bildungsgängen 2)	Gymnasium	Integrierte Gesamtschule	Waldorfschule	Förderschule	Abendgymnasium
1	2	3	4	5	6	7	8	9	10	11	12
1	2014	5 Jahre	zusammen	13	13	-	-	-	-	-	-
2			weiblich	7	7	-	-	-	-	-	-
3	2013	6 Jahre	zusammen	6 143	5 990	-	-	-	44	109	-
4			weiblich	3 081	3 013	-	-	-	29	39	-
5	2012	7 Jahre	zusammen	13 766	13 357	-	-	-	93	316	-
6			weiblich	6 689	6 534	-	-	-	47	108	-
7	2011	8 Jahre	zusammen	13 878	13 369	-	-	-	95	414	-
8			weiblich	6 716	6 528	-	-	-	38	150	-
9	2010	9 Jahre	zusammen	14 492	13 761	5	4	4	100	618	-
10			weiblich	7 117	6 842	2	2	1	55	215	-
11	2009	10 Jahre	zusammen	14 141	7 986	4 274	346	609	105	821	-
12			weiblich	6 970	3 824	2 280	173	320	56	317	-
13	2008	11 Jahre	zusammen	14 223	977	10 135	759	1 423	85	844	-
14			weiblich	6 953	405	5 149	372	693	43	291	-
15	2007	12 Jahre	zusammen	13 688	72	8 386	2 938	1 360	90	842	-
16			weiblich	6 709	28	4 014	1 652	647	49	319	-
17	2006	13 Jahre	zusammen	13 283	1	5 817	5 297	1 126	87	955	-
18			weiblich	6 474	1	2 681	2 901	508	43	340	-
19	2005	14 Jahre	zusammen	12 914	2	5 666	5 098	1 103	76	969	-
20			weiblich	6 390	1	2 616	2 822	546	39	366	-
21	2004	15 Jahre	zusammen	13 292	-	5 809	5 280	1 118	93	992	-
22			weiblich	6 532	-	2 633	2 941	540	47	371	-
23	2003	16 Jahre	zusammen	10 592	-	3 973	4 994	804	76	745	-
24			weiblich	5 196	-	1 730	2 734	403	34	295	-
25	2002	17 Jahre	zusammen	6 649	-	1 051	4 701	491	73	333	-
26			weiblich	3 397	-	435	2 534	262	35	131	-
27	2001	18 Jahre	zusammen	3 435	-	139	2 807	256	74	158	1
28			weiblich	1 769	-	68	1 461	129	43	67	1
29	2000	19 Jahre	zusammen	570	-	12	427	57	31	23	20
30			weiblich	255	-	6	181	30	16	12	10
31	1999	20 Jahre	zusammen	105	-	6	50	16	1	8	24
32			weiblich	39	-	2	17	5	-	5	10
33	1998	21 Jahre	zusammen	65	-	-	12	3	-	1	49
34			weiblich	30	-	-	5	1	-	1	23
35	1997	22 Jahre	zusammen	49	-	-	4	-	-	-	45
36			weiblich	20	-	-	1	-	-	-	19
37	1996 und früher	23 Jahre und mehr	zusammen	245	-	-	1	-	-	-	244
38			weiblich	79	-	-	-	-	-	-	79
39	<b>Insgesamt weiblich</b>			<b>151 543</b>	<b>55 528</b>	<b>45 273</b>	<b>32 718</b>	<b>8 370</b>	<b>1 123</b>	<b>8 148</b>	<b>383</b>
40					<b>74 423</b>	<b>27 183</b>	<b>21 616</b>	<b>17 796</b>	<b>4 085</b>	<b>574</b>	<b>3 027</b>

Kapitel 1			Landesergebnisse							
Tabelle 1.8			Klassen und Schüler ohne Aufteilung der Jahrgangsstufen übergreifend unterrichteten Schüler im Schuljahr 2019/20 nach Schularten, Jahrgangsstufen und Geschlecht							
Lfd. Nr.	Jahrgangsstufe	Merkmal	Insgesamt	Davon						
				Grund- schule	Schulart mit mehreren Bildungs- gängen 2)	Gym- nasium	integrierte Gesamt- schule	Waldorf- schule	Förder- schule	Abend- gym- nasium
1	2	3	4	5	6	7	8	9	10	11
1	Diagnoseförder- klasse 0	Klassen	45	45	x	x	x	x	x	x
2		Schüler insgesamt	456	456	x	x	x	x	x	x
3		weiblich	169	169	x	x	x	x	x	x
4	Jahrgangsstufe 1	Klassen	694	666	x	x	x	6	22	x
5		Schüler insgesamt	13 470	13 168	x	x	x	105	197	x
6		weiblich	6 461	6 339	x	x	x	58	64	x
7	Jahrgangsstufe 2	Klassen	688	664	x	x	x	3	21	x
8		Schüler insgesamt	13 410	13 137	x	x	x	73	200	x
9		weiblich	6 474	6 374	x	x	x	35	65	x
10	Jahrgangsstufe 3	Klassen	672	620	x	x	x	3	49	x
11		Schüler insgesamt	13 378	12 842	x	x	x	81	455	x
12		weiblich	6 523	6 335	x	x	x	38	150	x
13	Jahrgangsstufe 4	Klassen	654	596	x	x	x	3	55	x
14		Schüler insgesamt	13 313	12 714	x	x	x	80	519	x
15		weiblich	6 592	6 357	x	x	x	45	190	x
16	Jahrgangsstufe 5	Klassen	618	x	472	36	57	3	50	x
17		Schüler insgesamt	13 324	x	10 713	754	1 302	85	470	x
18		weiblich	6 542	x	5 325	372	627	45	173	x
19	Jahrgangsstufe 6	Klassen	621	x	476	33	55	3	54	x
20		Schüler insgesamt	13 327	x	10 781	689	1 245	70	542	x
21		weiblich	6 532	x	5 354	330	600	38	210	x
22	Jahrgangsstufe 7	Klassen	638	x	293	237	46	3	59	x
23		Schüler insgesamt	12 987	x	5 752	5 558	990	78	609	x
24		weiblich	6 440	x	2 686	3 037	458	37	222	x
25	Jahrgangsstufe 8	Klassen	660	x	306	236	45	3	70	x
26		Schüler insgesamt	13 115	x	6 020	5 295	991	78	731	x
27		weiblich	6 409	x	2 728	2 900	465	42	274	x
28	Jahrgangsstufe 9	Klassen	703	x	311	234	48	3	107	x
29		Schüler insgesamt	13 702	x	6 142	5 272	1 064	80	1 144	x
30		weiblich	6 671	x	2 785	2 905	498	36	447	x
31	Jahrgangsstufe 10	Klassen	278	x	247	x	22	3	6	x
32		Schüler insgesamt	11 170	x	4 696	5 322	1 029	83	40	x
33		weiblich	5 844	x	2 242	2 989	552	41	20	x
34	davon 10 Sek I 4)	Klassen	278	x	247	x	22	3	6	x
35		Schüler insgesamt	5 331	x	4 696	x	512	83	40	x
36		weiblich	2 555	x	2 242	x	252	41	20	x
37	10 Sek II 5)	Klassen	-	x	x	x	x	x	x	x
38		Schüler insgesamt	5 839	x	x	5 322	517	x	x	x
39		weiblich	3 289	x	x	2 989	300	x	x	x
40	Jahrgangsstufe 11	Klassen	-	x	x	x	x	x	x	x
41		Schüler insgesamt	5 722	x	x	5 060	410	81	x	171
42		weiblich	3 019	x	x	2 701	214	38	x	66

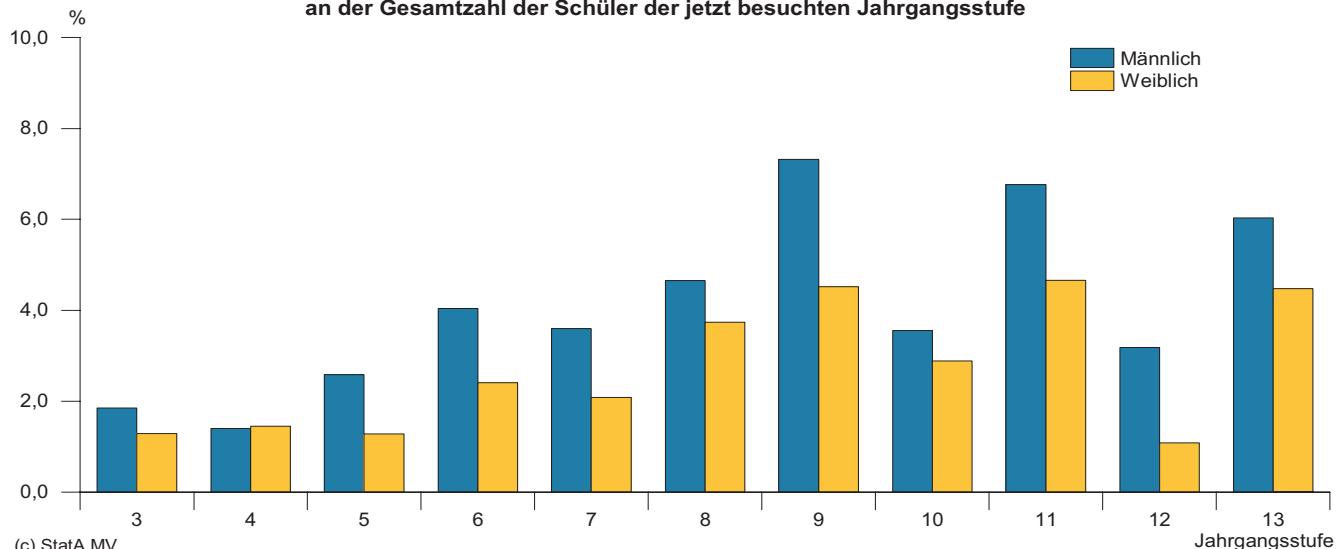
Kapitel 1			Landesergebnisse							
Tabelle 1.8			Klassen und Schüler ohne Aufteilung der Jahrgangsstufen übergreifend unterrichteten Schüler im Schuljahr 2019/20 nach Schularten, Jahrgangsstufen und Geschlecht							
Lfd. Nr.	Jahrgangsstufe	Merkmal	Insgesamt	Davon						
				Grund- schule	Schulart mit mehreren Bildungs- gängen 2)	Gym- nasium	integrierte Gesamt- schule	Waldorf- schule	Förder- schule	Abend- gym- nasium
1	2	3	4	5	6	7	8	9	10	11
43	Jahrgangsstufe 12	Klassen	-	x	x	x	x	x	x	x
44		Schüler insgesamt	5 206	x	x	4 678	337	72	x	119
45		weiblich	2 792	x	x	2 527	178	43	x	44
46	Jahrgangsstufe 13	Klassen	-	x	x	x	x	x	x	x
47		Schüler insgesamt	242	x	x	90	x	59	x	93
48		weiblich	100	x	x	35	x	33	x	32
49	Jahrgangsstufen übergreifend	Klassen	344	137	81	-	48	6	72	x
50		Schüler insgesamt	6 271	3 211	1 169	-	1 002	98	791	x
51		weiblich	2 909	1 609	496	-	493	45	266	x
52	Ohne Angabe	Klassen	305	x	x	x	x	x	305	x
53		Schüler insgesamt	2 450	x	x	x	x	x	2 450	x
54		weiblich	946	x	x	x	x	x	946	x
55	<b>Insgesamt</b>	<b>Klassen</b>	<b>6 920</b>	<b>2 728</b>	<b>2 186</b>	<b>776</b>	<b>321</b>	<b>39</b>	<b>870</b>	<b>x</b>
56		<b>Schüler insgesamt</b>	<b>151 543</b>	<b>55 528</b>	<b>45 273</b>	<b>32 718</b>	<b>8 370</b>	<b>1 123</b>	<b>8 148</b>	<b>383</b>
57		<b>weiblich</b>	<b>74 423</b>	<b>27 183</b>	<b>21 616</b>	<b>17 796</b>	<b>4 085</b>	<b>574</b>	<b>3 027</b>	<b>142</b>



Kapitel 1			Landesergebnisse							
Tabelle 1.9			Schüler mit Aufteilung der Jahrgangsstufen übergreifend unterrichteten Schüler im Schuljahr 2019/20 nach Schularten, Jahrgangsstufen und Geschlecht							
Lfd. Nr.	Jahrgangsstufe	Geschlecht	Schüler	Davon						
				Grundschule	Schulart mit mehreren Bildungsgängen 2)	Gymnasium	integrierte Gesamtschule	Waldorfschule	Förderschule	Abendgymnasium
1	2	3	4	5	6	7	8	9	10	11
1	Diagnoseförderklasse 0	Schüler insgesamt	459	459	x	x	x	x	x	x
2		weiblich	169	169	x	x	x	x	x	x
3	Jahrgangsstufe 1	Schüler insgesamt	14 297	13 981	x	x	x	105	211	x
4		weiblich	6 875	6 750	x	x	x	58	67	x
5	Jahrgangsstufe 2	Schüler insgesamt	14 287	13 955	x	x	x	88	244	x
6		weiblich	6 914	6 802	x	x	x	39	73	x
7	Jahrgangsstufe 3	Schüler insgesamt	14 271	13 626	x	x	x	99	546	x
8		weiblich	6 950	6 723	x	x	x	48	179	x
9	Jahrgangsstufe 4	Schüler insgesamt	14 251	13 507	x	x	x	95	649	x
10		weiblich	7 025	6 739	x	x	x	53	233	x
11	Jahrgangsstufe 5	Schüler insgesamt	14 061	x	11 095	754	1 547	105	560	x
12		weiblich	6 881	x	5 506	372	757	53	193	x
13	Jahrgangsstufe 6	Schüler insgesamt	14 083	x	11 144	689	1 493	80	677	x
14		weiblich	6 858	x	5 524	330	716	45	243	x
15	Jahrgangsstufe 7	Schüler insgesamt	13 321	x	5 813	5 558	1 159	83	708	x
16		weiblich	6 589	x	2 707	3 037	539	40	266	x
17	Jahrgangsstufe 8	Schüler insgesamt	13 557	x	6 181	5 295	1 164	86	831	x
18		weiblich	6 594	x	2 782	2 900	549	45	318	x
19	Jahrgangsstufe 9	Schüler insgesamt	14 069	x	6 313	5 272	1 183	87	1 214	x
20		weiblich	6 824	x	2 842	2 905	562	38	477	x
21	Jahrgangsstufe 10	Schüler insgesamt	11 260	x	4 727	5 322	1 077	83	51	x
22		weiblich	5 884	x	2 255	2 989	570	41	29	x
23	davon									
24	10 Sek I 4)	Schüler insgesamt	5 421	x	4 727	x	560	83	51	x
		weiblich	2 595	x	2 255	x	270	41	29	x
25	10 Sek II 5)	Schüler insgesamt	5 839	x	x	5 322	517	x	x	x
26		weiblich	3 289	x	x	2 989	300	x	x	x
27	Jahrgangsstufe 11	Schüler insgesamt	5 724	x	x	5 060	410	81	2	171
28		weiblich	3 021	x	x	2 701	214	38	2	66
29	Jahrgangsstufe 12	Schüler insgesamt	5 207	x	x	4 678	337	72	1	119
30		weiblich	2 793	x	x	2 527	178	43	1	44
31	Jahrgangsstufe 13	Schüler insgesamt	242	x	x	90	x	59	x	93
32		weiblich	100	x	x	35	x	33	x	32
33	Ohne Angabe	Schüler insgesamt	2 454	x	x	x	x	x	2 454	x
34		weiblich	946	x	x	x	x	x	946	x
35	<b>Insgesamt</b>	<b>Schüler insgesamt</b>	<b>151 543</b>	<b>55 528</b>	<b>45 273</b>	<b>32 718</b>	<b>8 370</b>	<b>1 123</b>	<b>8 148</b>	<b>383</b>
36		<b>weiblich</b>	<b>74 423</b>	<b>27 183</b>	<b>21 616</b>	<b>17 796</b>	<b>4 085</b>	<b>574</b>	<b>3 027</b>	<b>142</b>

Kapitel 1			Landesergebnisse					
Tabelle 1.10			Schüler im Schuljahr 2019/20, die dieselbe Jahrgangsstufe wiederholen, nach Schularten, Jahrgangsstufen und Geschlecht 6)					
Lfd. Nr.	Jahrgangsstufe	Geschlecht	Wiederholer	Davon				
				Grundschule	Schulart mit mehreren Bildungsgängen 2)	Gymnasium	integrierte Gesamtschule	Abendgymnasium
1	2	3	4	5	6	7	8	9
1	Jahrgangsstufe 3	zusammen	215	215	x	x	x	x
2		weiblich	87	87	x	x	x	x
3	Jahrgangsstufe 4	zusammen	193	193	x	x	x	x
4		weiblich	98	98	x	x	x	x
5	Jahrgangsstufe 5	zusammen	260	x	233	4	23	x
6		weiblich	85	x	72	x	13	x
7	Jahrgangsstufe 6	zusammen	431	x	405	2	24	x
8		weiblich	158	x	149	1	8	x
9	Jahrgangsstufe 7	zusammen	356	x	291	48	17	x
10		weiblich	131	x	102	21	8	x
11	Jahrgangsstufe 8	zusammen	531	x	445	67	19	x
12		weiblich	233	x	183	38	12	x
13	Jahrgangsstufe 9	zusammen	758	x	554	115	89	x
14		weiblich	285	x	219	31	35	x
15	Jahrgangsstufe 10	zusammen	357	x	200	105	52	x
16		weiblich	168	x	85	57	26	x
	davon							
17	10 Sek I 4)	zusammen	242	x	200	x	42	x
18		weiblich	106	x	85	x	21	x
19	10 Sek II 5)	zusammen	115	x	x	105	10	x
20		weiblich	62	x	x	57	5	x
21	Jahrgangsstufe 11	zusammen	319	x	x	262	33	24
22		weiblich	139	x	x	115	14	10
23	Jahrgangsstufe 12	zusammen	106	x	x	76	7	23
24		weiblich	30	x	x	24	3	3
25	Jahrgangsstufe 13	zusammen	10	x	x	x	x	10
26		weiblich	3	x	x	x	x	3
27	<b>Insgesamt</b>		<b>3 536</b>	<b>408</b>	<b>2 128</b>	<b>679</b>	<b>264</b>	<b>57</b>
28	<b>weiblich</b>		<b>1 417</b>	<b>185</b>	<b>810</b>	<b>287</b>	<b>119</b>	<b>16</b>

Anteil der Schüler je Jahrgangsstufe im Schuljahr 2019/20, die dieselbe Jahrgangsstufe wiederholen, an der Gesamtzahl der Schüler der jetzt besuchten Jahrgangsstufe



(c) StatA MV

Kapitel 1		Landesergebnisse							
Tabelle 1.11		Ausländische Schüler im Schuljahr 2019/20 nach Schularten und Staatsangehörigkeit							
Lfd. Nr.	Staatsangehörigkeit	Ausländische Schüler	Davon						
			Grundschule	Schulart mit mehreren Bildungsgängen 2)	Gymnasium	integrierte Gesamtschule	Waldorfschule	Förderschule	Abendgymnasium
1	2	3	4	5	6	7	8	9	10
1	<b>Europa zusammen</b>	<b>3 765</b>	<b>1 370</b>	<b>1 230</b>	<b>811</b>	<b>187</b>	<b>1</b>	<b>156</b>	<b>10</b>
2	Albanien	26	8	13	3	1	-	1	-
3	Bosnien und Herzegowina	54	19	18	4	8	-	3	2
4	Bulgarien	130	56	44	14	10	-	6	-
5	Estland	7	3	3	1	-	-	-	-
6	Frankreich	8	2	1	4	1	-	-	-
7	Griechenland	80	42	24	6	5	-	3	-
8	Italien	64	29	18	9	4	1	3	-
9	Kosovo	14	7	5	1	-	-	1	-
10	Kroatien	75	28	40	3	3	-	1	-
11	Lettland	33	12	14	5	-	-	2	-
12	Litauen	115	49	41	15	3	-	7	-
13	Mazedonien	43	17	18	2	1	-	5	-
14	Moldau, Republik (Moldawien)	49	26	15	4	3	-	1	-
15	Montenegro	13	4	6	1	-	-	2	-
16	Niederlande	39	8	13	15	3	-	-	-
17	Österreich	50	16	21	9	3	-	1	-
18	Polen	1 170	381	358	373	32	-	26	-
19	Portugal	9	4	1	2	1	-	1	-
20	Rumänien	233	105	88	21	11	-	7	1
21	Russische Föderation	496	170	167	85	30	-	39	5
22	Schweiz	21	13	4	3	1	-	-	-
23	Serbien	96	48	20	9	2	-	17	-
24	Slowakei	16	7	3	5	1	-	-	-
25	Spanien	46	19	15	10	1	-	1	-
26	Tschechische Republik	15	4	7	1	1	-	2	-
27	Türkei	161	59	55	29	13	-	5	-
28	Ukraine	540	192	177	121	33	-	17	-
29	Ungarn	49	10	16	17	3	-	2	1
30	Vereinigtes Königreich 7)	13	3	2	5	3	-	-	-
31	Weißrussland (Belarus)	72	15	19	25	10	-	2	1
32	übriges Europa	28	14	4	9	-	-	1	-
33	<b>Afrika zusammen</b>	<b>332</b>	<b>186</b>	<b>90</b>	<b>30</b>	<b>15</b>	<b>1</b>	<b>10</b>	<b>-</b>
34	Ägypten	73	33	24	10	3	-	3	-
35	Algerien	12	4	3	3	2	-	-	-
36	Eritrea	55	36	8	4	4	-	3	-
37	Ghana	57	41	13	-	-	1	2	-
38	Libyen	13	10	-	-	3	-	-	-
39	Somalia	39	21	17	-	1	-	-	-
40	Togo	20	5	8	5	2	-	-	-
41	übriges Afrika	63	36	17	8	-	-	2	-
42	<b>Amerika zusammen</b>	<b>124</b>	<b>43</b>	<b>31</b>	<b>42</b>	<b>5</b>	<b>2</b>	<b>1</b>	<b>-</b>
43	Brasilien	32	10	13	7	1	-	1	-
44	Vereinigte Staaten	26	11	1	11	1	2	-	-
45	übriges Amerika	66	22	17	24	3	-	-	-
46	<b>Asien zusammen</b>	<b>4 334</b>	<b>1 863</b>	<b>1 317</b>	<b>508</b>	<b>419</b>	<b>9</b>	<b>174</b>	<b>44</b>
47	Afghanistan	610	273	215	53	50	1	13	5
48	Armenien	148	42	50	37	10	-	7	2
49	Aserbajdschan	27	12	3	7	2	-	1	2
50	China	85	9	2	69	5	-	-	-
51	Indien	63	24	20	15	2	-	2	-
52	Irak	142	59	43	9	22	-	5	4

Kapitel 1		Landesergebnisse							
Tabelle 1.11		Ausländische Schüler im Schuljahr 2019/20 nach Schularten und Staatsangehörigkeit							
Lfd. Nr.	Staatsangehörigkeit	Auslän- dische Schüler	Davon						
			Grund- schule	Schulart mit mehreren Bildungs- gängen 2)	Gym- nasium	integrierte Gesamt- schule	Waldorf- schule	Förder- schule	Abend- gym- nasium
1	2	3	4	5	6	7	8	9	10
53	Iran	153	62	52	18	14	-	4	3
54	Jemen	14	2	3	7	1	-	-	1
55	Jordanien	12	5	5	2	-	-	-	-
56	Kasachstan	26	8	11	4	3	-	-	-
57	Libanon	19	5	9	3	2	-	-	-
58	Syrien	2 742	1 276	825	185	285	7	137	27
59	Pakistan	23	10	10	2	-	-	1	-
60	Thailand	25	11	8	3	3	-	-	-
61	Vietnam	164	37	35	72	16	1	3	-
62	übriges Asien	81	28	26	22	4	-	1	-
63	<b>Australien/Ozeanien zusammen</b>	<b>4</b>	<b>1</b>	<b>2</b>	<b>1</b>	<b>-</b>	<b>-</b>	<b>-</b>	<b>-</b>
64	<b>Sonstige 8)</b>	<b>48</b>	<b>26</b>	<b>14</b>	<b>1</b>	<b>3</b>	<b>-</b>	<b>4</b>	<b>-</b>
65	<b>Insgesamt</b>	<b>8 607</b>	<b>3 489</b>	<b>2 684</b>	<b>1 393</b>	<b>629</b>	<b>13</b>	<b>345</b>	<b>54</b>

Kapitel 1		Landesergebnisse							
Tabelle 1.12		Am Fremdsprachenunterricht teilnehmende Schüler im Schuljahr 2019/20 nach Fremdsprachen, Schularten und Jahrgangsstufen (Pflicht-/Wahlpflichtunterricht)							
Lfd. Nr.	Bildungsbereich/ Jahrgangsstufe	Englisch	Französisch	Griechisch	Latein	Polnisch	Russisch	Schwedisch	Spanisch
1	2	3	4	5	6	7	8	9	10
<b>Grundschule</b>									
1	<b>Primarbereich</b>	<b>31 041</b>	<b>232</b>	-	-	-	<b>11</b>	-	<b>91</b>
2	Jahrgangsstufe 1	1 779	23	-	-	-	-	-	-
3	Jahrgangsstufe 2	2 145	70	-	-	-	-	-	-
4	Jahrgangsstufe 3	13 619	79	-	-	-	4	-	44
5	Jahrgangsstufe 4	13 498	60	-	-	-	7	-	47
6	<b>Zusammen</b>	<b>31 041</b>	<b>232</b>	-	-	-	<b>11</b>	-	<b>91</b>
<b>Schulart mit mehreren Bildungsgängen 2)</b>									
7	<b>Sekundarbereich I</b>	<b>45 118</b>	<b>3 887</b>	-	<b>34</b>	<b>148</b>	<b>2 257</b>	<b>82</b>	<b>634</b>
8	Jahrgangsstufe 5	11 078	41	-	-	-	-	-	87
9	Jahrgangsstufe 6	11 104	64	-	11	-	-	-	146
10	Jahrgangsstufe 7	5 785	1 010	-	3	49	574	19	141
11	Jahrgangsstufe 8	6 156	970	-	5	48	641	29	121
12	Jahrgangsstufe 9	6 272	970	-	5	26	564	15	79
13	Jahrgangsstufe 10	4 723	832	-	10	25	478	19	60
14	<b>Zusammen</b>	<b>45 118</b>	<b>3 887</b>	-	<b>34</b>	<b>148</b>	<b>2 257</b>	<b>82</b>	<b>634</b>
<b>Gymnasium</b>									
15	<b>Sekundarbereich I</b>	<b>17 567</b>	<b>7 314</b>	<b>38</b>	<b>3 030</b>	<b>336</b>	<b>1 730</b>	<b>185</b>	<b>3 918</b>
16	Jahrgangsstufe 5	754	9	-	20	-	-	-	26
17	Jahrgangsstufe 6	689	30	-	39	-	-	-	64
18	Jahrgangsstufe 7	5 558	2 460	-	1 035	144	580	49	1 287
19	Jahrgangsstufe 8	5 294	2 400	22	980	114	506	61	1 282
20	Jahrgangsstufe 9	5 272	2 415	16	956	78	644	75	1 259
21	<b>Sekundarbereich II</b>	<b>15 039</b>	<b>3 626</b>	<b>30</b>	<b>2 244</b>	<b>142</b>	<b>873</b>	<b>202</b>	<b>2 361</b>
22	Jahrgangsstufe 10	5 322	2 419	17	1 188	109	655	111	1 380
23	Jahrgangsstufe 11	4 999	691	5	562	12	114	56	541
24	Jahrgangsstufe 12	4 628	516	8	494	21	104	35	440
25	Jahrgangsstufe 13	90	-	-	-	-	-	-	-
26	<b>Zusammen</b>	<b>32 606</b>	<b>10 940</b>	<b>68</b>	<b>5 274</b>	<b>478</b>	<b>2 603</b>	<b>387</b>	<b>6 279</b>
<b>Integrierte Gesamtschule</b>									
27	<b>Sekundarbereich I</b>	<b>7 096</b>	<b>1 211</b>	-	<b>72</b>	-	<b>178</b>	<b>96</b>	<b>823</b>
28	Jahrgangsstufe 5	1 547	-	-	-	-	-	-	14
29	Jahrgangsstufe 6	1 493	9	-	-	-	-	-	17
30	Jahrgangsstufe 7	1 158	375	-	16	-	58	36	308
31	Jahrgangsstufe 8	1 161	375	-	27	-	35	28	256
32	Jahrgangsstufe 9	1 177	335	-	28	-	54	29	200
33	Jahrgangsstufe 10	560	117	-	1	-	31	3	28
34	<b>Sekundarbereich II</b>	<b>1 264</b>	<b>404</b>	-	<b>39</b>	-	<b>79</b>	<b>45</b>	<b>292</b>
35	Jahrgangsstufe 10	517	264	-	26	-	44	19	171
36	Jahrgangsstufe 11	410	79	-	12	-	11	12	65
37	Jahrgangsstufe 12	337	61	-	1	-	24	14	56
38	<b>Zusammen</b>	<b>8 360</b>	<b>1 615</b>	-	<b>111</b>	-	<b>257</b>	<b>141</b>	<b>1 115</b>

Kapitel 1		Landesergebnisse							
Tabelle 1.12		Am Fremdsprachenunterricht teilnehmende Schüler im Schuljahr 2019/20 nach Fremdsprachen, Schularten und Jahrgangsstufen (Pflicht-/Wahlpflichtunterricht)							
Lfd. Nr.	Bildungsbereich/ Jahrgangsstufe	Englisch	Französisch	Griechisch	Latein	Polnisch	Russisch	Schwedisch	Spanisch
1	2	3	4	5	6	7	8	9	10
<b>Waldorfschule</b>									
39	<b>Primarbereich</b>	<b>379</b>	-	-	-	-	<b>324</b>	-	-
40	Jahrgangsstufe 1	97	-	-	-	-	90	-	-
41	Jahrgangsstufe 2	88	-	-	-	-	73	-	-
42	Jahrgangsstufe 3	99	-	-	-	-	81	-	-
43	Jahrgangsstufe 4	95	-	-	-	-	80	-	-
44	<b>Sekundarbereich I</b>	<b>524</b>	<b>60</b>	-	-	-	<b>341</b>	-	<b>95</b>
45	Jahrgangsstufe 5	105	-	-	-	-	85	-	-
46	Jahrgangsstufe 6	80	-	-	-	-	68	-	10
47	Jahrgangsstufe 7	83	18	-	-	-	45	-	20
48	Jahrgangsstufe 8	86	22	-	-	-	35	-	25
49	Jahrgangsstufe 9	87	10	-	-	-	51	-	26
50	Jahrgangsstufe 10	83	10	-	-	-	57	-	14
51	<b>Sekundarbereich II</b>	<b>212</b>	<b>55</b>	-	<b>16</b>	-	<b>120</b>	-	<b>16</b>
52	Jahrgangsstufe 11	81	19	-	-	-	46	-	16
53	Jahrgangsstufe 12	72	18	-	6	-	43	-	-
54	Jahrgangsstufe 13	59	18	-	10	-	31	-	-
55	<b>Zusammen</b>	<b>1 115</b>	<b>115</b>	-	<b>16</b>	-	<b>785</b>	-	<b>111</b>
<b>Förderschule</b>									
56	<b>Förderschule</b>	<b>2 877</b>	<b>33</b>	-	<b>2</b>	-	<b>49</b>	-	<b>19</b>
57	Jahrgangsstufe 1	8	-	-	-	-	-	-	-
58	Jahrgangsstufe 2	16	-	-	-	-	-	-	-
59	Jahrgangsstufe 3	277	-	-	-	-	-	-	-
60	Jahrgangsstufe 4	296	-	-	-	-	-	-	-
61	Jahrgangsstufe 5	155	-	-	-	-	-	-	-
62	Jahrgangsstufe 6	231	-	-	-	-	-	-	-
63	Jahrgangsstufe 7	428	12	-	-	-	13	-	6
64	Jahrgangsstufe 8	550	11	-	1	-	16	-	5
65	Jahrgangsstufe 9	857	3	-	-	-	13	-	5
66	Jahrgangsstufe 10	51	5	-	-	-	7	-	3
67	sonstige	8	2	-	1	-	-	-	-
68	<b>Zusammen</b>	<b>2 877</b>	<b>33</b>	-	<b>2</b>	-	<b>49</b>	-	<b>19</b>
<b>Abendgymnasium</b>									
69	<b>Sekundarbereich II</b>	<b>355</b>	<b>193</b>	-	-	-	<b>25</b>	-	-
70	Jahrgangsstufe 11	171	93	-	-	-	12	-	-
71	Jahrgangsstufe 12	104	55	-	-	-	9	-	-
72	Jahrgangsstufe 13	80	45	-	-	-	4	-	-
73	<b>Zusammen</b>	<b>355</b>	<b>193</b>	-	-	-	<b>25</b>	-	-
<b>Insgesamt</b>									
74	Primarbereich	31 420	232	-	-	-	335	-	91
75	Sekundarbereich I	70 305	12 472	38	3 136	484	4 506	363	5 470
76	Sekundarbereich II	16 870	4 278	30	2 299	142	1 097	247	2 669
77	Förderschule	2 877	33	-	2	-	49	-	19
78	<b>Insgesamt</b>	<b>121 472</b>	<b>17 015</b>	<b>68</b>	<b>5 437</b>	<b>626</b>	<b>5 987</b>	<b>610</b>	<b>8 249</b>

Kapitel 1		Landesergebnisse					
Tabelle 1.13		Förderschulklassen und Schüler in Förderschulklassen nach Förderschwerpunkten sowie Klassen und Schüler der Schulen mit dem Förderschwerpunkt geistige Entwicklung nach Bildungsstufen im Schuljahr 2019/20					
Lfd. Nr.	Merkmal	Klassen	Schüler insgesamt	Und zwar			
				weiblich	Ausländer	an Schulen in freier Trägerschaft	
1	2	3	4	5	6	7	8
		<b>Förderschulklassen und Schüler in Förderschulklassen nach Förderschwerpunkten</b>					
1	Lernen	365	3 806	1 496	162	-	-
2	Sehen	15	95	37	5	-	-
3	Hören	26	189	74	10	-	-
4	Sprache	45	451	137	10	-	-
5	Körperliche und motorische Entwicklung	51	491	180	20	-	-
6	Geistige Entwicklung	305	2 450	946	121	93	809
7	Emotionale und soziale Entwicklung	63	520	84	10	10	116
8	Unterricht kranker Schüler	x	146	73	7	x	-
9	<b>Insgesamt</b>	<b>870</b>	<b>8 148</b>	<b>3 027</b>	<b>345</b>	<b>103</b>	<b>925</b>
		<b>Klassen und Schüler der Schulen mit dem Förderschwerpunkt geistige Entwicklung nach Bildungsstufen</b>					
10	Unterstufe	68	492	181	35	21	171
11	Mittelstufe	49	394	161	16	16	144
12	Oberstufe	47	381	151	15	15	125
13	Abschlussstufe	55	478	168	13	17	161
14	Bildungsstufen übergreifend	86	705	285	42	24	208
15	<b>Insgesamt</b>	<b>305</b>	<b>2 450</b>	<b>946</b>	<b>121</b>	<b>93</b>	<b>809</b>

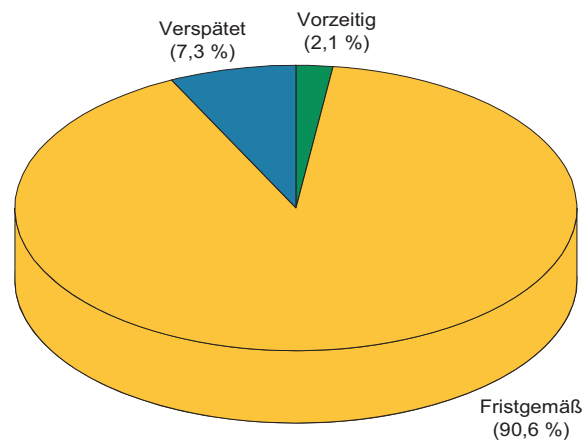
Kapitel 1			Landesergebnisse								
Tabelle 1.14			Förderschulklassen und Schüler in Förderschulklassen im Schuljahr 2019/20 nach Förderschwerpunkten, Jahrgangsstufen und Geschlecht								
Lfd. Nr.	Jahrgangsstufe	Merkmal	Insgesamt	Davon nach Förderschwerpunkt							
				Lernen	Sehen	Hören	Sprache	körperliche und motorische Entwicklung	geistige Entwicklung	emotionale und soziale Entwicklung	Unterricht kranker Schüler
1	2	3	4	5	6	7	8	9	10	11	12
1	Jahrgangsstufe 1	Klassen	22	x	1	2	11	3	x	5	x
2		Schüler insgesamt	197	x	7	10	112	43	x	25	-
3		weiblich	64	x	2	5	34	18	x	5	-
4	Jahrgangsstufe 2	Klassen	21	x	2	2	11	2	x	4	x
5		Schüler insgesamt	200	x	17	12	112	27	x	30	2
6		weiblich	65	x	9	3	33	12	x	7	1
7	Jahrgangsstufe 3	Klassen	49	28	1	1	12	3	x	4	x
8		Schüler insgesamt	455	250	6	9	115	41	x	32	2
9		weiblich	150	95	2	2	32	17	x	2	-
10	Jahrgangsstufe 4	Klassen	55	31	2	3	9	3	x	7	x
11		Schüler insgesamt	519	304	12	26	92	37	x	47	1
12		weiblich	190	121	6	10	33	14	x	6	-
13	Jahrgangsstufe 5	Klassen	50	41	1	2	x	6	x	-	x
14		Schüler insgesamt	470	405	4	14	x	46	x	-	1
15		weiblich	173	158	1	3	x	11	x	-	-
16	Jahrgangsstufe 6	Klassen	54	45	1	3	x	5	x	-	x
17		Schüler insgesamt	542	463	8	24	x	46	x	-	1
18		weiblich	210	177	4	8	x	20	x	-	1
19	Jahrgangsstufe 7	Klassen	59	47	1	3	x	7	x	1	x
20		Schüler insgesamt	609	509	7	21	x	64	x	8	-
21		weiblich	222	190	2	10	x	19	x	1	-
22	Jahrgangsstufe 8	Klassen	70	54	1	4	x	8	x	3	x
23		Schüler insgesamt	731	600	6	32	x	71	x	21	1
24		weiblich	274	235	3	9	x	26	x	-	1
25	Jahrgangsstufe 9	Klassen	107	90	1	4	x	9	x	3	x
26		Schüler insgesamt	1 144	1 005	7	31	x	74	x	26	1
27		weiblich	447	400	1	18	x	25	x	3	-
28	Jahrgangsstufe 10	Klassen	6	x	1	2	x	3	x	-	x
29		Schüler insgesamt	40	x	4	10	x	26	x	-	-
30		weiblich	20	x	2	6	x	12	x	-	-
31	Jahrgangsstufen übergreifend	Klassen	72	29	3	-	2	2	x	36	x
32		Schüler insgesamt	791	270	17	-	20	16	x	331	137
33		weiblich	266	120	5	-	5	6	x	60	70
34	Ohne Angabe	Klassen	305	x	x	x	x	x	305	x	x
35		Schüler insgesamt	2 450	x	x	x	x	x	2 450	x	-
36		weiblich	946	x	x	x	x	x	946	x	-
37	<b>Insgesamt</b>	<b>Klassen</b>	<b>870</b>	<b>365</b>	<b>15</b>	<b>26</b>	<b>45</b>	<b>51</b>	<b>305</b>	<b>63</b>	<b>x</b>
38		<b>Schüler insgesamt</b>	<b>8 148</b>	<b>3 806</b>	<b>95</b>	<b>189</b>	<b>451</b>	<b>491</b>	<b>2 450</b>	<b>520</b>	<b>146</b>
39		<b>weiblich</b>	<b>3 027</b>	<b>1 496</b>	<b>37</b>	<b>74</b>	<b>137</b>	<b>180</b>	<b>946</b>	<b>84</b>	<b>73</b>



Kapitel 1		Landesergebnisse							
Tabelle 1.15		Je Unterrichtswoche gemäß Stundenplan zu erteilende Unterrichtsstunden im Schuljahr 2019/20 nach Beschäftigungsumfang der Lehrkräfte und Schularten							
Lfd. Nr.	Schulart	Zu erteilende Stunden der Lehrkräfte		Davon zu erteilende Unterrichtsstunden der					
				vollzeitbeschäftigten Lehrkräfte		teilzeitbeschäftigten Lehrkräfte		stundenweise beschäftigten Lehrkräfte	
		insgesamt	weiblich	zusammen	weiblich	zusammen	weiblich	zusammen	weiblich
1	2	3	4	5	6	7	8	9	10
<b>Allgemeinbildende Schulen insgesamt</b>									
1	Grundschule	80 778	72 957	57 294	51 253	20 541	19 245	2 943	2 459
2	Schulart mit mehreren Bildungsgängen 2)	81 330	59 553	54 449	37 017	24 774	21 250	2 107	1 286
3	Gymnasium	59 609	39 120	32 721	18 688	23 697	18 577	3 191	1 855
4	Integrierte Gesamtschule	16 060	10 984	9 472	6 092	5 679	4 333	909	559
5	Waldorfschule	1 831	1 095	1 049	515	628	467	154	113
6	Förderschule	28 296	22 663	22 908	17 957	4 893	4 327	495	379
7	Abendgymnasium	556	398	326	232	190	135	40	31
8	<b>Insgesamt</b>	<b>268 460</b>	<b>206 770</b>	<b>178 219</b>	<b>131 754</b>	<b>80 402</b>	<b>68 334</b>	<b>9 839</b>	<b>6 682</b>
<b>Öffentliche allgemeinbildende Schulen</b>									
9	Grundschule	71 212	64 630	53 375	47 725	15 735	15 110	2 102	1 795
10	Schulart mit mehreren Bildungsgängen 2)	76 077	55 748	52 391	35 648	22 014	19 096	1 672	1 004
11	Gymnasium	50 797	33 622	28 095	16 134	20 075	15 969	2 627	1 519
12	Integrierte Gesamtschule	8 871	6 485	5 996	4 136	2 542	2 127	333	222
13	Waldorfschule	x	x	x	x	x	x	x	x
14	Förderschule	24 912	19 928	20 189	15 840	4 279	3 754	444	334
15	Abendgymnasium	556	398	326	232	190	135	40	31
16	<b>Zusammen</b>	<b>232 425</b>	<b>180 811</b>	<b>160 372</b>	<b>119 715</b>	<b>64 835</b>	<b>56 191</b>	<b>7 218</b>	<b>4 905</b>

Kapitel 1		Landesergebnisse		
Tabelle 1.16		Zum Schuljahr 2019/20 angemeldete Kinder, Einschulungen und Zurückstellungen		
Lfd. Nr.	Einschulungen/ Zurückstellungen/ Angemeldete Kinder	Insgesamt	Männlich	Weiblich
1	2	3	4	5
<b>Allgemeinbildende Schulen ohne Förderschulen</b>				
1	<b>Einschulungen</b>	<b>13 559</b>	<b>6 988</b>	<b>6 571</b>
2	vorzeitig	288	98	190
3	fristgemäß	12 349	6 300	6 049
4	verspätet	922	590	332
5	<b>Zurückstellungen</b>	<b>606</b>	<b>405</b>	<b>201</b>
6	<b>Angemeldete Kinder zusammen</b>	<b>14 165</b>	<b>7 393</b>	<b>6 772</b>
<b>Förderschulen</b>				
7	<b>Einschulungen</b>	<b>331</b>	<b>211</b>	<b>120</b>
8	vorzeitig	-	-	-
9	fristgemäß	235	153	82
10	verspätet	96	58	38
11	<b>Zurückstellungen</b>	<b>3</b>	<b>2</b>	<b>1</b>
12	<b>Angemeldete Kinder zusammen</b>	<b>334</b>	<b>213</b>	<b>121</b>
<b>Allgemeinbildende Schulen insgesamt</b>				
13	<b>Einschulungen</b>	<b>13 890</b>	<b>7 199</b>	<b>6 691</b>
14	vorzeitig	288	98	190
15	fristgemäß	12 584	6 453	6 131
16	verspätet	1 018	648	370
17	<b>Zurückstellungen</b>	<b>609</b>	<b>407</b>	<b>202</b>
18	<b>Angemeldete Kinder insgesamt</b>	<b>14 499</b>	<b>7 606</b>	<b>6 893</b>

**Einschulungen zum Schuljahr 2019/20**



(c) StatA MV

Kapitel 1		Landesergebnisse		
Tabelle 1.17		Teilnehmer an Nichtschülerprüfungen im Schuljahr 2018/19 nach Abschlussarten		
Lfd. Nr.	Abschlussart	Insgesamt	Männlich	Weiblich
1	2	3	4	5
1	Berufsreife	89	61	28
2	Mittlere Reife	20	7	13
3	Allgemeine Hochschulreife	1	-	1
4	<b>Insgesamt</b>	<b>110</b>	<b>68</b>	<b>42</b>

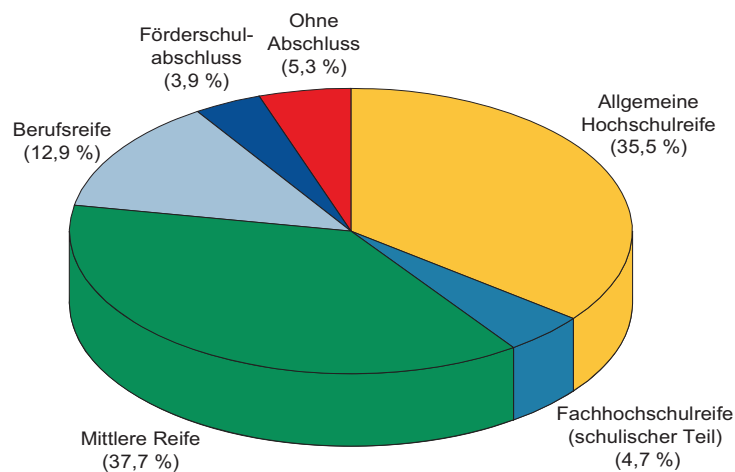
Kapitel 1		Landesergebnisse															
Tabelle 1.18		Absolventen/Abgänger des Schuljahres 2018/19 nach Schularten, Abschlussarten und Jahrgangsstufen 9)															
Lfd. Nr.	Jahrgangsstufe	Absolventen/ Abgänger		Davon													
				Schulart mit mehreren Bildungsgängen 2)		Gymnasium		integrierte Gesamtschule		Waldorfschule		Förderschule		Abendgymnasium			
		insg.	weibl.	zus.	weibl.	zus.	weibl.	zus.	weibl.	zus.	weibl.	zus.	weibl.	zus.	weibl.		
1	2	3	4	5	6	7	8	9	10	11	12	13	14	15	16		
<b>Ohne Abschluss</b>																	
1	6	1	-	-	-	-	-	-	-	-	-	-	-	1	-	x	x
2	7	35	15	30	13	-	-	-	-	-	-	-	-	5	2	x	x
3	8	259	91	220	77	-	-	6	5	-	-	-	-	33	9	x	x
4	9	405	158	278	106	5	2	56	24	-	-	-	-	66	26	x	x
5	10	3	3	-	-	-	-	-	-	3	3	-	-	-	-	x	x
6	FöG 10)	2	1	x	x	x	x	x	x	x	x	2	1	x	x	x	x
7	<b>Zusammen</b>	<b>705</b>	<b>268</b>	<b>528</b>	<b>196</b>	<b>5</b>	<b>2</b>	<b>62</b>	<b>29</b>	<b>3</b>	<b>3</b>	<b>107</b>	<b>38</b>	<b>x</b>	<b>x</b>		
<b>Förderschulabschluss</b>																	
8	9	291	83	14	5	x	x	-	-	x	x	277	78	x	x		
9	Abschlussstufe FöG 10)	229	101	x	x	x	x	x	x	x	x	229	101	x	x		
10	<b>Zusammen</b>	<b>520</b>	<b>184</b>	<b>14</b>	<b>5</b>	<b>x</b>	<b>x</b>	<b>-</b>	<b>-</b>	<b>x</b>	<b>x</b>	<b>506</b>	<b>179</b>	<b>x</b>	<b>x</b>		
<b>Berufsreife</b>																	
11	9	1 434	539	950	339	4	2	76	28	x	x	404	170	x	x		
12	10	262	122	205	98	20	6	34	18	x	x	3	-	x	x		
13	11	7	3	x	x	6	3	1	-	x	x	x	x	x	x		
14	12	4	1	x	x	2	1	-	-	2	-	x	x	x	x		
15	<b>Zusammen</b>	<b>1 707</b>	<b>665</b>	<b>1 155</b>	<b>437</b>	<b>32</b>	<b>12</b>	<b>111</b>	<b>46</b>	<b>2</b>	<b>-</b>	<b>407</b>	<b>170</b>	<b>x</b>	<b>x</b>		
<b>Mittlere Reife</b>																	
16	10	4 930	2 382	4 227	2 062	111	43	532	256	x	x	60	21	x	x		
17	11	41	23	x	x	35	20	6	3	x	x	x	x	x	x		
18	12	13	7	x	x	3	1	-	-	10	6	x	x	x	x		
19	13	2	2	x	x	x	x	x	x	2	2	x	x	x	x		
20	<b>Zusammen</b>	<b>4 986</b>	<b>2 414</b>	<b>4 227</b>	<b>2 062</b>	<b>149</b>	<b>64</b>	<b>538</b>	<b>259</b>	<b>12</b>	<b>8</b>	<b>60</b>	<b>21</b>	<b>x</b>	<b>x</b>		
<b>Fachhochschulreife (schulischer Teil)</b>																	
21	11	254	130	x	x	239	124	15	6	x	x	x	x	x	x		
22	12	356	175	x	x	331	166	19	7	x	x	x	x	6	2		
23	13	12	4	x	x	-	-	x	x	-	-	x	x	12	4		
24	<b>Zusammen</b>	<b>622</b>	<b>309</b>	<b>x</b>	<b>x</b>	<b>570</b>	<b>290</b>	<b>34</b>	<b>13</b>	<b>-</b>	<b>-</b>	<b>-</b>	<b>-</b>	<b>18</b>	<b>6</b>		
<b>Allgemeine Hochschulreife</b>																	
25	12	4 538	2 489	x	x	4 231	2 326	307	163	x	x	x	x	x	x		
26	13	169	75	x	x	71	30	x	x	43	23	x	x	55	22		
27	<b>Zusammen</b>	<b>4 707</b>	<b>2 564</b>	<b>x</b>	<b>x</b>	<b>4 302</b>	<b>2 356</b>	<b>307</b>	<b>163</b>	<b>43</b>	<b>23</b>	<b>x</b>	<b>x</b>	<b>55</b>	<b>22</b>		
<b>Insgesamt</b>																	
28	<b>Insgesamt</b>	<b>13 247</b>	<b>6 404</b>	<b>5 924</b>	<b>2 700</b>	<b>5 058</b>	<b>2 724</b>	<b>1 052</b>	<b>510</b>	<b>60</b>	<b>34</b>	<b>1 080</b>	<b>408</b>	<b>73</b>	<b>28</b>		

**Kapitel 1** **Landesergebnisse**

**Tabelle 1.19** **Absolventen/Abgänger des Schuljahres 2018/19 nach Arbeitsamtsbezirken und Abschlussarten 9)**

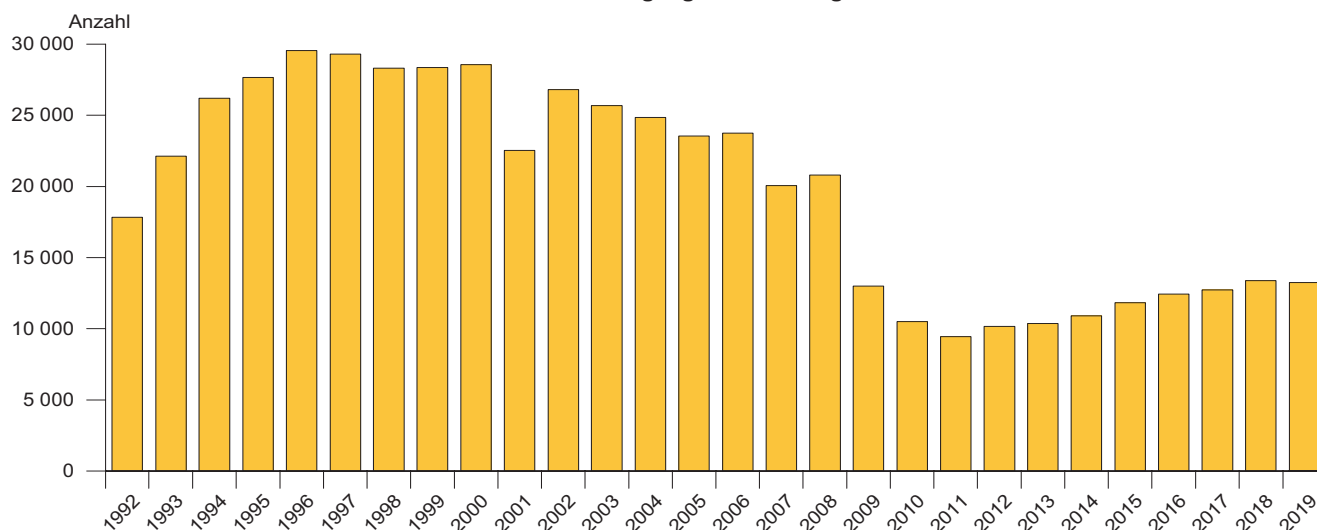
Lfd. Nr.	Abschlussart	Absolventen/ Abgänger	Davon Arbeitsamtsbezirk				
			Greifswald	Neubrandenburg	Rostock	Schwerin	Stralsund
1	2	3	4	5	6	7	8
1	Ohne Abschluss	705	109	130	211	185	70
2	Förderschulabschluss	520	86	80	139	174	41
3	Berufsreife	1 707	275	294	370	508	260
4	Mittlere Reife	4 986	707	835	1 201	1 477	766
5	Fachhochschulreife (schulischer Teil)	622	116	140	134	163	69
6	Allgemeine Hochschulreife	4 707	644	847	1 358	1 367	491
7	<b>Insgesamt</b>	<b>13 247</b>	<b>1 937</b>	<b>2 326</b>	<b>3 413</b>	<b>3 874</b>	<b>1 697</b>

**Absolventen/Abgänger 2019 nach Abschlussarten**



(c) StatA MV

**Absolventen/Abgänger im Zeitvergleich**



(c) StatA MV

Kapitel 2		Kreisergebnisse					
Tabelle 2.1		Allgemeinbildende Schulen im Schuljahr 2019/20 nach Organisationsformen					
Lfd. Nr.	Land Kreisfreie Stadt Landkreis Große kreisangehörige Stadt	Schulen insgesamt	Davon				
			Grundschule	Grundschule mit Orientie- rungsstufe	Regionale Schule	Regionale Schule mit Grundschule	Gymnasium
1	2	3	4	5	6	7	8
1	<b>Mecklenburg-Vorpommern</b>	<b>562</b>	<b>216</b>	<b>27</b>	<b>78</b>	<b>59</b>	<b>52</b>
2	Rostock	49	19	-	6	-	7
3	Schwerin	30	9	1	3	1	6
4	Mecklenburgische Seenplatte	99	38	6	12	8	9
5	<i>darunter Neubrandenburg</i>	21	6	1	3	-	4
6	Landkreis Rostock	74	26	6	9	12	5
7	Vorpommern-Rügen	81	36	2	13	9	4
8	<i>darunter Stralsund</i>	17	7	-	3	-	1
9	Nordwestmecklenburg	58	19	3	5	13	6
10	<i>darunter Wismar</i>	14	5	2	2	-	2
11	Vorpommern-Greifswald	91	35	6	17	6	9
12	<i>darunter Greifswald</i>	18	5	1	2	-	3
13	Ludwigslust-Parchim	80	34	3	13	10	6

Kapitel 2		Kreisergebnisse						
Tabelle 2.1		Allgemeinbildende Schulen im Schuljahr 2019/20 nach Organisationsformen						
Lfd. Nr.	Land Kreisfreie Stadt Landkreis Große kreisangehörige Stadt	Davon						
		integrierte Gesamtschule		kooperative Gesamtschule		Waldorf- schule	Förder- schule	Abend- gymnasium
		ohne gymnasiale Oberstufe	mit gymnasialer Oberstufe	ohne gymnasiale Oberstufe	mit gymnasialer Oberstufe			
1	2	9	10	11	12	13	14	15
1	<b>Mecklenburg-Vorpommern</b>	<b>3</b>	<b>19</b>	<b>-</b>	<b>23</b>	<b>5</b>	<b>76</b>	<b>4</b>
2	Rostock	-	6	-	3	1	6	1
3	Schwerin	-	2	-	1	1	5	1
4	Mecklenburgische Seenplatte	1	2	-	6	1	15	1
5	<i>darunter Neubrandenburg</i>	-	2	-	1	-	3	1
6	Landkreis Rostock	-	3	-	4	-	9	-
7	Vorpommern-Rügen	-	3	-	3	-	11	-
8	<i>darunter Stralsund</i>	-	2	-	1	-	3	-
9	Nordwestmecklenburg	1	-	-	1	1	9	-
10	<i>darunter Wismar</i>	1	-	-	-	-	2	-
11	Vorpommern-Greifswald	1	3	-	1	1	11	1
12	<i>darunter Greifswald</i>	1	2	-	-	1	2	1
13	Ludwigslust-Parchim	-	-	-	4	-	10	-

Kapitel 2		Kreisergebnisse				
Tabelle 2.2		Allgemeinbildende Schulen im Schuljahr 2019/20 nach rechtlichem Status				
Lfd. Nr.	Land Kreisfreie Stadt Landkreis <i>Große kreisangehörige Stadt</i>	Schulen insgesamt	Öffentliche Schulen	Schulen in freier Träger- schaft	Davon	
					Grundschule	Regionale Schule
1	2	3	4	5	6	7
1	<b>Mecklenburg-Vorpommern</b>	<b>562</b>	<b>483</b>	<b>79</b>	<b>36</b>	<b>2</b>
2	Rostock	49	40	9	1	-
3	Schwerin	30	21	9	2	-
4	Mecklenburgische Seenplatte	99	84	15	9	1
5	<i>darunter Neubrandenburg</i>	21	17	4	1	-
6	Landkreis Rostock	74	60	14	8	-
7	Vorpommern-Rügen	81	71	10	4	1
8	<i>darunter Stralsund</i>	17	16	1	-	-
9	Nordwestmecklenburg	58	52	6	3	-
10	<i>darunter Wismar</i>	14	11	3	2	-
11	Vorpommern-Greifswald	91	79	12	6	-
12	<i>darunter Greifswald</i>	18	12	6	1	-
13	Ludwigslust-Parchim	80	76	4	3	-



Kapitel 2		Kreisergebnisse					
Tabelle 2.2		Allgemeinbildende Schulen im Schuljahr 2019/20 nach rechtlichem Status					
Lfd. Nr.	Land Kreisfreie Stadt Landkreis <i>Große kreisangehörige Stadt</i>	Davon					
		Gymnasium	integrierte Gesamt- schule	kooperative Gesamt- schule	Waldorf- schule	Schule mit dem Förderschwer- punkt geistige Entwicklung	übrige Förder- schule
1	2	8	9	10	11	12	13
1	<b>Mecklenburg-Vorpommern</b>	<b>9</b>	<b>13</b>	<b>5</b>	<b>5</b>	<b>8</b>	<b>1</b>
2	Rostock	3	3	1	1	-	-
3	Schwerin	3	1	1	1	1	-
4	Mecklenburgische Seenplatte	2	1	1	1	-	-
5	<i>darunter Neubrandenburg</i>	1	1	1	-	-	-
6	Landkreis Rostock	-	3	1	-	2	-
7	Vorpommern-Rügen	-	2	1	-	2	-
8	<i>darunter Stralsund</i>	-	1	-	-	-	-
9	Nordwestmecklenburg	-	-	-	1	2	-
10	<i>darunter Wismar</i>	-	-	-	-	1	-
11	Vorpommern-Greifswald	1	3	-	1	-	1
12	<i>darunter Greifswald</i>	1	2	-	1	-	1
13	Ludwigslust-Parchim	-	-	-	-	1	-

Kapitel 2		Kreisergebnisse						
Tabelle 2.3		Förderschulen im Schuljahr 2019/20 nach Förderschwerpunkten						
Lfd. Nr.	Land Kreisfreie Stadt Landkreis <i>Große kreisangehörige Stadt</i>	Förder- schulen insgesamt	Davon nach Förderschwerpunkt					
			Lernen	Sprache	körperliche und moto- rische Ent- wicklung	emotionale und soziale Entwicklung	geistige Entwicklung	sonstige
1	2	3	4	5	6	7	8	9
1	<b>Mecklenburg-Vorpommern</b>	<b>76</b>	<b>26</b>	<b>1</b>	<b>1</b>	<b>2</b>	<b>28</b>	<b>18</b>
2	Rostock	6	2	-	-	1	1	2 11)
3	Schwerin	5	1	1	1	-	1	1 12)
4	Mecklenburgische Seenplatte	15	5	-	-	-	7	3 13)
5	<i>darunter Neubrandenburg</i>	3	-	-	-	-	1	2 14)
6	Landkreis Rostock	9	3	-	-	-	3	3 15)
7	Vorpommern-Rügen	11	4	-	-	-	5	2 16)
8	<i>darunter Stralsund</i>	3	-	-	-	-	1	2 16)
9	Nordwestmecklenburg	9	4	-	-	-	3	2 17)
10	<i>darunter Wismar</i>	2	-	-	-	-	1	1 18)
11	Vorpommern-Greifswald	11	3	-	-	1	4	3 19)
12	<i>darunter Greifswald</i>	2	1	-	-	1	-	-
13	Ludwigslust-Parchim	10	4	-	-	-	4	2 20)

Kapitel 2			Kreisergebnisse							
Tabelle 2.4			Schüler im Schuljahr 2019/20 nach Schularten und Geschlecht							
Lfd. Nr.	Land Kreisfreie Stadt Landkreis <i>Große kreisangehörige Stadt</i>	Geschlecht	Schüler	Davon						
				Grund- schule	Schulart mit mehreren Bildungs- gängen 2)	Gym- nasium	integrierte Gesamt- schule	Waldorf- schule	Förder- schule	Abend- gym- nasium
1	2	3	4	5	6	7	8	9	10	11
			<b>Allgemeinbildende Schulen insgesamt</b>							
1	<b>Mecklenburg-Vorpommern</b>	<b>insgesamt</b>	<b>151 543</b>	<b>55 528</b>	<b>45 273</b>	<b>32 718</b>	<b>8 370</b>	<b>1 123</b>	<b>8 148</b>	<b>383</b>
2		<b>weiblich</b>	<b>74 423</b>	<b>27 183</b>	<b>21 616</b>	<b>17 796</b>	<b>4 085</b>	<b>574</b>	<b>3 027</b>	<b>142</b>
3	Rostock	zusammen	19 436	6 726	3 543	4 965	2 530	322	1 170	180
4		weiblich	9 511	3 266	1 689	2 609	1 263	169	461	54
5	Schwerin	zusammen	10 580	3 366	2 012	3 194	737	355	805	111
6		weiblich	5 171	1 680	933	1 658	354	192	306	48
7	Mecklenburgische Seenplatte	zusammen	25 104	9 173	7 545	5 803	1 343	76	1 122	42
8		weiblich	12 408	4 490	3 617	3 191	632	32	427	19
9	<i>darunter Neubrandenburg</i>	zusammen	7 381	2 365	1 631	2 025	930	-	388	42
10		weiblich	3 690	1 198	802	1 088	442	-	141	19
11	Landkreis Rostock	zusammen	20 235	7 712	7 045	3 919	543	-	1 016	-
12		weiblich	9 988	3 794	3 372	2 182	243	-	397	-
13	Vorpommern-Rügen	zusammen	20 313	7 849	7 027	3 403	1 257	-	777	-
14		weiblich	10 005	3 817	3 397	1 892	624	-	275	-
15	<i>darunter Stralsund</i>	zusammen	5 954	2 141	1 484	1 073	984	-	272	-
16		weiblich	2 964	1 060	727	576	497	-	104	-
17	Nordwestmecklenburg	zusammen	14 795	5 596	4 734	3 160	474	37	794	-
18		weiblich	7 246	2 712	2 214	1 754	233	17	316	-
19	<i>darunter Wismar</i>	zusammen	3 760	1 390	697	914	474	-	285	-
20		weiblich	1 849	672	327	502	233	-	115	-
21	Vorpommern-Greifswald	zusammen	21 862	7 843	6 412	4 287	1 486	333	1 451	50
22		weiblich	10 610	3 883	3 088	2 252	736	164	466	21
23	<i>darunter Greifswald</i>	zusammen	6 313	2 076	847	1 414	1 131	333	462	50
24		weiblich	3 030	1 005	419	705	561	164	155	21
25	Ludwigslust-Parchim	zusammen	19 218	7 263	6 955	3 987	-	-	1 013	-
26		weiblich	9 484	3 541	3 306	2 258	-	-	379	-

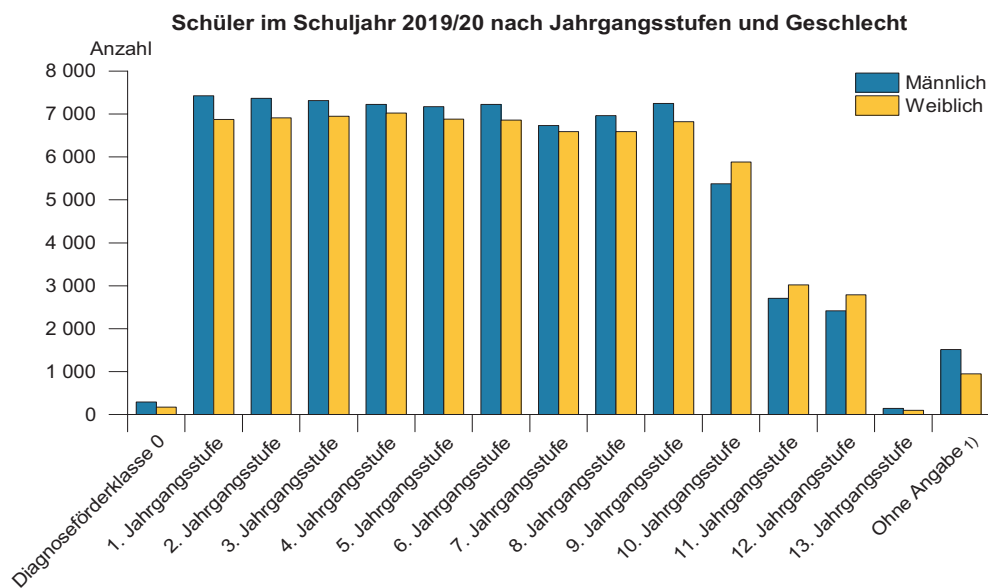
Kapitel 2			Kreisergebnisse							
Tabelle 2.4			Schüler im Schuljahr 2019/20 nach Schularten und Geschlecht							
Lfd. Nr.	Land Kreisfreie Stadt Landkreis <i>Große kreisangehörige Stadt</i>	Geschlecht	Schüler	Davon						
				Grund- schule	Schulart mit mehreren Bildungs- gängen 2)	Gym- nasium	integrierte Gesamt- schule	Waldorf- schule	Förder- schule	Abend- gym- nasium
1	2	3	4	5	6	7	8	9	10	11
<b>Öffentliche allgemeinbildende Schulen</b>										
27	<b>Mecklenburg-Vorpommern</b>	<b>insgesamt</b>	<b>133 160</b>	<b>49 284</b>	<b>42 520</b>	<b>28 574</b>	<b>5 176</b>	x	<b>7 223</b>	<b>383</b>
28		<b>weiblich</b>	<b>65 416</b>	<b>24 069</b>	<b>20 271</b>	<b>15 690</b>	<b>2 554</b>	x	<b>2 690</b>	<b>142</b>
29	Rostock	zusammen	14 762	5 576	3 137	2 901	1 922	x	1 046	180
30		weiblich	7 169	2 712	1 478	1 539	977	x	409	54
31	Schwerin	zusammen	7 671	2 621	1 510	2 117	607	x	705	111
32		weiblich	3 719	1 305	692	1 115	296	x	263	48
33	Mecklenburgische Seenplatte	zusammen	22 311	7 989	6 976	5 174	1 008	x	1 122	42
34		weiblich	10 988	3 853	3 339	2 880	470	x	427	19
35	<i>darunter Neubrandenburg</i>	zusammen	5 857	1 841	1 331	1 660	595	x	388	42
36		weiblich	2 923	914	653	916	280	x	141	19
37	Landkreis Rostock	zusammen	18 319	6 984	6 675	3 792	-	x	868	-
38		weiblich	9 095	3 435	3 198	2 125	-	x	337	-
39	Vorpommern-Rügen	zusammen	18 270	7 027	6 583	3 297	683	x	680	-
40		weiblich	9 021	3 417	3 183	1 831	350	x	240	-
41	<i>darunter Stralsund</i>	zusammen	5 464	1 952	1 484	1 073	683	x	272	-
42		weiblich	2 728	971	727	576	350	x	104	-
43	Nordwestmecklenburg	zusammen	14 051	5 202	4 571	3 160	474	x	644	-
44		weiblich	6 896	2 508	2 141	1 754	233	x	260	-
45	<i>darunter Wismar</i>	zusammen	3 315	1 151	576	914	474	x	200	-
46		weiblich	1 639	547	272	502	233	x	85	-
47	Vorpommern-Greifswald	zusammen	19 080	6 966	6 221	4 146	482	x	1 215	50
48		weiblich	9 277	3 454	2 984	2 188	228	x	402	21
49	<i>darunter Greifswald</i>	zusammen	4 239	1 455	753	1 273	482	x	226	50
50		weiblich	2 059	712	366	641	228	x	91	21
51	Ludwigslust-Parchim	zusammen	18 696	6 919	6 847	3 987	-	x	943	-
52		weiblich	9 251	3 385	3 256	2 258	-	x	352	-

Kapitel 2			Kreisergebnisse							
Tabelle 2.4			Schüler im Schuljahr 2019/20 nach Schularten und Geschlecht							
Lfd. Nr.	Land Kreisfreie Stadt Landkreis <i>Große kreisangehörige Stadt</i>	Geschlecht	Schüler	Davon						
				Grund- schule	Schulart mit mehreren Bildungs- gängen 2)	Gym- nasium	integrierte Gesamt- schule	Waldorf- schule	Förder- schule	Abend- gym- nasium
1	2	3	4	5	6	7	8	9	10	11
<b>Schulen in freier Trägerschaft</b>										
53	<b>Mecklenburg-Vorpommern</b>	<b>insgesamt</b>	<b>18 383</b>	<b>6 244</b>	<b>2 753</b>	<b>4 144</b>	<b>3 194</b>	<b>1 123</b>	<b>925</b>	<b>x</b>
54		<b>weiblich</b>	<b>9 007</b>	<b>3 114</b>	<b>1 345</b>	<b>2 106</b>	<b>1 531</b>	<b>574</b>	<b>337</b>	<b>x</b>
55	Rostock	zusammen	4 674	1 150	406	2 064	608	322	124	x
56		weiblich	2 342	554	211	1 070	286	169	52	x
57	Schwerin	zusammen	2 909	745	502	1 077	130	355	100	x
58		weiblich	1 452	375	241	543	58	192	43	x
59	Mecklenburgische Seenplatte	zusammen	2 793	1 184	569	629	335	76	-	x
60		weiblich	1 420	637	278	311	162	32	-	x
61	<i>darunter Neubrandenburg</i>	zusammen	1 524	524	300	365	335	-	-	x
62		weiblich	767	284	149	172	162	-	-	x
63	Landkreis Rostock	zusammen	1 916	728	370	127	543	-	148	x
64		weiblich	893	359	174	57	243	-	60	x
65	Vorpommern-Rügen	zusammen	2 043	822	444	106	574	-	97	x
66		weiblich	984	400	214	61	274	-	35	x
67	<i>darunter Stralsund</i>	zusammen	490	189	-	-	301	-	-	x
68		weiblich	236	89	-	-	147	-	-	x
69	Nordwestmecklenburg	zusammen	744	394	163	-	-	37	150	x
70		weiblich	350	204	73	-	-	17	56	x
71	<i>darunter Wismar</i>	zusammen	445	239	121	-	-	-	85	x
72		weiblich	210	125	55	-	-	-	30	x
73	Vorpommern-Greifswald	zusammen	2 782	877	191	141	1 004	333	236	x
74		weiblich	1 333	429	104	64	508	164	64	x
75	<i>darunter Greifswald</i>	zusammen	2 074	621	94	141	649	333	236	x
76		weiblich	971	293	53	64	333	164	64	x
77	Ludwigslust-Parchim	zusammen	522	344	108	-	-	-	70	x
78		weiblich	233	156	50	-	-	-	27	x

Kapitel 2			Kreisergebnisse							
Tabelle 2.4			Schüler im Schuljahr 2019/20 nach Schularten und Geschlecht							
Lfd. Nr.	Land Kreisfreie Stadt Landkreis <i>Große kreisangehörige Stadt</i>	Geschlecht	Schüler	Davon						
				Grund- schule	Schulart mit mehreren Bildungs- gängen 2)	Gym- nasium	integrierte Gesamt- schule	Waldorf- schule	Förder- schule	Abend- gym- nasium
1	2	3	4	5	6	7	8	9	10	11
<b>Ausländer</b>										
79	<b>Mecklenburg-Vorpommern</b>	<b>insgesamt</b>	<b>8 607</b>	<b>3 489</b>	<b>2 684</b>	<b>1 393</b>	<b>629</b>	<b>13</b>	<b>345</b>	<b>54</b>
80		<b>weiblich</b>	<b>4 201</b>	<b>1 651</b>	<b>1 320</b>	<b>762</b>	<b>313</b>	<b>7</b>	<b>132</b>	<b>16</b>
81	Rostock	zusammen	1 541	586	429	297	143	2	59	25
82		weiblich	750	272	200	168	79	2	24	5
83	Schwerin	zusammen	1 151	470	256	172	174	5	48	26
84		weiblich	562	230	129	87	87	1	20	8
85	Mecklenburgische Seenplatte	zusammen	1 143	510	365	141	96	-	29	2
86		weiblich	551	242	186	68	41	-	12	2
87	<i>darunter Neubrandenburg</i>	zusammen	642	263	231	55	73	-	18	2
88		weiblich	311	130	116	26	29	-	8	2
89	Landkreis Rostock	zusammen	748	299	316	91	5	-	37	-
90		weiblich	359	145	153	49	2	-	10	-
91	Vorpommern-Rügen	zusammen	960	422	328	97	74	-	39	-
92		weiblich	477	192	166	64	42	-	13	-
93	<i>darunter Stralsund</i>	zusammen	508	219	163	37	71	-	18	-
94		weiblich	244	97	75	22	41	-	9	-
95	Nordwestmecklenburg	zusammen	496	222	149	56	38	-	31	-
96		weiblich	223	89	75	28	19	-	12	-
97	<i>darunter Wismar</i>	zusammen	341	155	94	37	38	-	17	-
98		weiblich	143	55	46	18	19	-	5	-
99	Vorpommern-Greifswald	zusammen	1 489	504	379	446	99	6	54	1
100		weiblich	752	254	185	242	43	4	23	1
101	<i>darunter Greifswald</i>	zusammen	464	192	77	76	88	6	24	1
102		weiblich	213	89	36	32	38	4	13	1
103	Ludwigslust-Parchim	zusammen	1 079	476	462	93	-	-	48	-
104		weiblich	527	227	226	56	-	-	18	-

Kapitel 2		Kreisergebnisse							
Tabelle 2.5		Klassen im Schuljahr 2019/20 nach Schularten 3)							
Lfd. Nr.	Land Kreisfreie Stadt Landkreis Große kreisangehörige Stadt	Klassen	Davon						
			Grund- schule	Schulart mit mehreren Bildungs- gängen 2)	Gym- nasium	integrierte Gesamt- schule	Waldorf- schule	Förder- schule	Abend- gymnasium
1	2	3	4	5	6	7	8	9	10
<b>Allgemeinbildende Schulen insgesamt</b>									
1	<b>Mecklenburg-Vorpommern</b>	<b>6 920</b>	<b>2 728</b>	<b>2 186</b>	<b>776</b>	<b>321</b>	<b>39</b>	<b>870</b>	<b>x</b>
2	Rostock	834	329	166	127	91	10	111	x
3	Schwerin	465	158	96	89	31	11	80	x
4	Mecklenburgische Seenplatte	1 119	439	354	144	49	5	128	x
5	<i>darunter Neubrandenburg</i>	305	103	73	53	33	-	43	x
6	Landkreis Rostock	947	379	339	93	22	-	114	x
7	Vorpommern-Rügen	920	386	332	71	45	-	86	x
8	<i>darunter Stralsund</i>	244	95	65	21	33	-	30	x
9	Nordwestmecklenburg	713	286	240	69	21	3	94	x
10	<i>darunter Wismar</i>	174	67	35	21	21	-	30	x
11	Vorpommern-Greifswald	1 017	383	320	97	62	10	145	x
12	<i>darunter Greifswald</i>	262	91	41	33	46	10	41	x
13	Ludwigslust-Parchim	905	368	339	86	-	-	112	x
<b>Öffentliche allgemeinbildende Schulen</b>									
14	<b>Mecklenburg-Vorpommern</b>	<b>6 100</b>	<b>2 432</b>	<b>2 049</b>	<b>656</b>	<b>196</b>	<b>x</b>	<b>767</b>	<b>x</b>
15	Rostock	661	276	149	71	69	x	96	x
16	Schwerin	343	120	72	58	25	x	68	x
17	Mecklenburgische Seenplatte	997	382	325	124	38	x	128	x
18	<i>darunter Neubrandenburg</i>	245	78	58	44	22	x	43	x
19	Landkreis Rostock	847	342	319	88	-	x	98	x
20	Vorpommern-Rügen	819	349	307	68	22	x	73	x
21	<i>darunter Stralsund</i>	225	87	65	21	22	x	30	x
22	Nordwestmecklenburg	664	266	232	69	21	x	76	x
23	<i>darunter Wismar</i>	146	55	29	21	21	x	20	x
24	Vorpommern-Greifswald	893	344	311	92	21	x	125	x
25	<i>darunter Greifswald</i>	171	65	36	28	21	x	21	x
26	Ludwigslust-Parchim	876	353	334	86	-	x	103	x

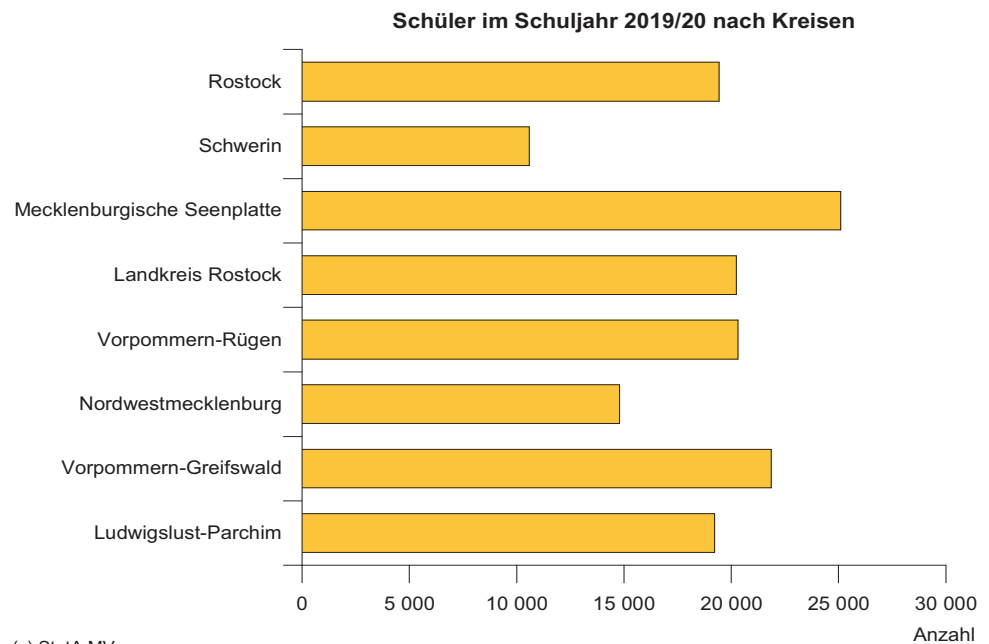
Kapitel 2		Kreisergebnisse								
Tabelle 2.6		Schüler mit Aufteilung der Jahrgangsstufen übergreifend unterrichteten Schüler im Schuljahr 2019/20 nach Jahrgangsstufen								
Lfd. Nr.	Land Kreisfreie Stadt Landkreis Große kreisangehörige Stadt	Schüler	Jahrgangsstufe							
			Diagnoseförderklasse 0	1	2	3	4	5	6	7
1	2	3	4	5	6	7	8	9	10	11
1	<b>Mecklenburg-Vorpommern</b>	<b>151 543</b>	<b>459</b>	<b>14 297</b>	<b>14 287</b>	<b>14 271</b>	<b>14 251</b>	<b>14 061</b>	<b>14 083</b>	<b>13 321</b>
2	Rostock	19 436	103	1 777	1 757	1 766	1 731	1 748	1 730	1 715
3	Schwerin	10 580	20	928	917	938	936	949	932	913
4	Mecklenburgische Seenplatte darunter	25 104	129	2 306	2 388	2 211	2 325	2 393	2 384	2 284
5	Neubrandenburg	7 381	29	569	618	600	624	694	695	691
6	Landkreis Rostock	20 235	26	2 028	1 933	1 962	2 011	1 886	1 890	1 740
7	Vorpommern-Rügen darunter	20 313	51	1 955	1 925	2 041	2 008	1 922	1 969	1 792
8	Stralsund	5 954	22	521	545	564	578	556	542	525
9	Nordwestmecklenburg darunter	14 795	50	1 370	1 453	1 493	1 404	1 385	1 339	1 306
10	Wismar	3 760	23	342	360	371	346	317	297	349
11	Vorpommern-Greifswald darunter	21 862	54	2 065	2 051	2 060	2 001	2 014	2 077	1 897
12	Greifswald	6 313	23	582	539	563	563	562	565	543
13	Ludwigslust-Parchim	19 218	26	1 868	1 863	1 800	1 835	1 764	1 762	1 674



1) Schule mit Förderschwerpunkt geistige Entwicklung  
(c) StatA MV



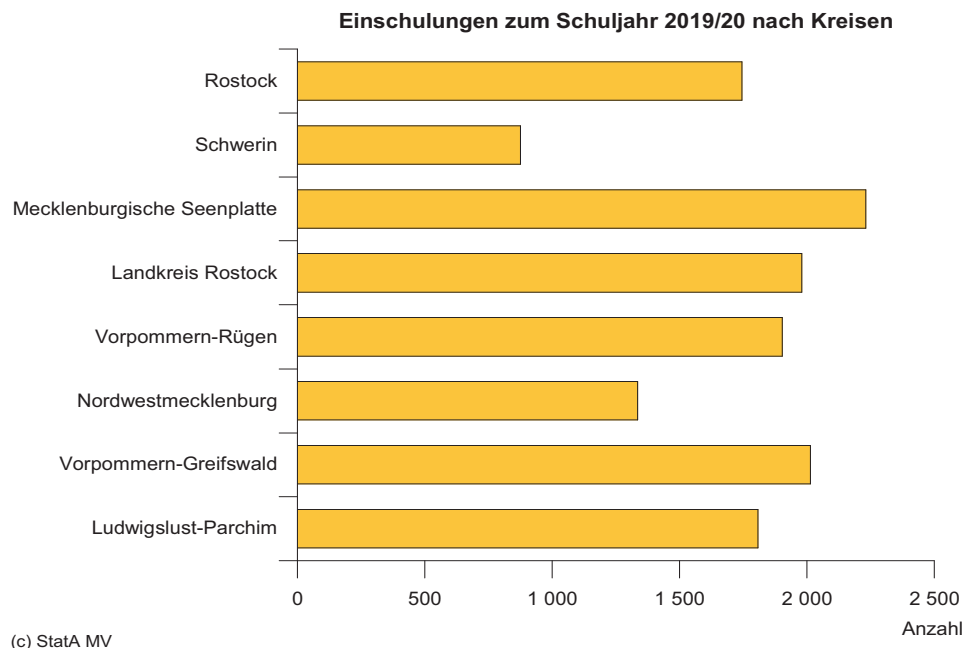
Kapitel 2		Kreisergebnisse								
Tabelle 2.6		Schüler mit Aufteilung der Jahrgangsstufen übergreifend unterrichteten Schüler im Schuljahr 2019/20 nach Jahrgangsstufen								
Lfd. Nr.	Land Kreisfreie Stadt Landkreis Große kreisangehörige Stadt	Jahrgangsstufe							Ohne Angabe	
		8	9	10	davon		11	12		13
					10 Sek I 4)	10 Sek II 5)				
1	2	12	13	14	15	16	17	18	19	20
1	<b>Mecklenburg-Vorpommern</b>	<b>13 557</b>	<b>14 069</b>	<b>11 260</b>	<b>5 421</b>	<b>5 839</b>	<b>5 724</b>	<b>5 207</b>	<b>242</b>	<b>2 454</b>
2	Rostock	1 704	1 764	1 454	516	938	1 014	834	98	241
3	Schwerin	911	972	824	338	486	540	497	78	225
4	Mecklenburgische Seenplatte darunter	2 138	2 355	1 909	869	1 040	938	898	33	413
5	Neubrandenburg	678	746	604	226	378	360	319	33	121
6	Landkreis Rostock	1 853	1 860	1 510	824	686	643	621	-	272
7	Vorpommern-Rügen darunter	1 842	1 852	1 489	806	683	613	560	-	294
8	Stralsund	567	575	445	204	241	235	215	-	64
9	Nordwestmecklenburg darunter	1 335	1 400	1 065	513	552	506	464	-	225
10	Wismar	328	382	278	115	163	143	139	-	85
11	Vorpommern-Greifswald darunter	2 029	2 093	1 550	748	802	822	721	33	395
12	Greifswald	593	572	475	189	286	303	277	33	120
13	Ludwigslust-Parchim	1 745	1 773	1 459	807	652	648	612	-	389



Kapitel 2			Kreisergebnisse								
Tabelle 2.7			Klassen und Schüler ohne Aufteilung der Jahrgangsstufen übergreifend unterrichteten Schüler im Schuljahr 2019/20 nach Jahrgangsstufen und Geschlecht 21)								
Lfd. Nr.	Land Kreisfreie Stadt Landkreis Große kreisangehörige Stadt	Merkmal	Ins- gesamt	Jahrgangsstufe							
				Diag- nose- förder- klasse 0	1	2	3	4	5	6	7
1	2	3	4	5	6	7	8	9	10	11	12
1	<b>Mecklenburg- Vorpommern</b>	<b>Klassen</b>	<b>6 920</b>	<b>45</b>	<b>694</b>	<b>688</b>	<b>672</b>	<b>654</b>	<b>618</b>	<b>621</b>	<b>638</b>
2		<b>Schüler insg.</b>	<b>151 543</b>	<b>456</b>	<b>13 470</b>	<b>13 410</b>	<b>13 378</b>	<b>13 313</b>	<b>13 324</b>	<b>13 327</b>	<b>12 987</b>
3		<b>weiblich</b>	<b>74 423</b>	<b>169</b>	<b>6 461</b>	<b>6 474</b>	<b>6 523</b>	<b>6 592</b>	<b>6 542</b>	<b>6 532</b>	<b>6 440</b>
4	Rostock	Klassen	834	10	83	86	80	80	75	74	76
5		Schüler insg.	19 436	103	1 664	1 619	1 640	1 612	1 626	1 581	1 571
6		weiblich	9 511	49	818	785	766	786	839	745	785
7	Schwerin	Klassen	465	2	44	42	46	45	43	43	46
8		Schüler insg.	10 580	20	867	844	900	890	912	902	904
9		weiblich	5 171	9	438	387	450	432	438	435	459
10	Mecklenburgische Seenplatte	Klassen	1 119	13	108	110	96	95	104	101	106
11		Schüler insg.	25 104	126	2 141	2 221	2 022	2 118	2 234	2 235	2 213
12		weiblich	12 408	46	986	1 092	1 010	1 058	1 098	1 078	1 159
13	<i>darunter</i> Neubrandenburg	Klassen	305	3	21	24	22	22	27	26	32
14		Schüler insg.	7 381	29	470	529	501	526	597	604	641
15		weiblich	3 690	14	224	255	253	284	281	287	330
16	Landkreis Rostock	Klassen	947	2	98	91	91	93	84	83	87
17		Schüler insg.	20 235	26	1 864	1 768	1 811	1 834	1 746	1 749	1 707
18		weiblich	9 988	11	898	866	903	874	859	864	859
19	Vorpommern- Rügen	Klassen	920	5	97	93	96	91	81	82	83
20		Schüler insg.	20 313	51	1 860	1 836	1 950	1 926	1 880	1 906	1 773
21		weiblich	10 005	17	886	828	973	985	932	929	889
22	<i>darunter</i> Stralsund	Klassen	244	2	24	24	25	25	22	21	24
23		Schüler insg.	5 954	22	500	526	556	573	555	539	523
24		weiblich	2 964	5	236	248	288	298	286	271	250
25	Nordwestmecklen- burg	Klassen	713	5	74	77	76	71	66	65	65
26		Schüler insg.	14 795	50	1 370	1 446	1 472	1 387	1 367	1 332	1 296
27		weiblich	7 246	15	663	696	685	702	655	657	616
28	<i>darunter</i> Wismar	Klassen	174	2	17	19	19	16	15	15	16
29		Schüler insg.	3 760	23	342	360	371	346	317	295	344
30		weiblich	1 849	9	166	176	173	166	156	139	171
31	Vorpommern- Greifswald	Klassen	1 017	5	96	98	96	92	85	93	93
32		Schüler insg.	21 862	54	1 917	1 903	1 874	1 815	1 868	1 925	1 853
33		weiblich	10 610	15	921	963	914	874	914	959	850
34	<i>darunter</i> Greifswald	Klassen	262	2	24	23	24	24	22	23	26
35		Schüler insg.	6 313	23	512	475	497	501	483	468	525
36		weiblich	3 030	5	240	251	242	235	232	258	239
37	Ludwigslust- Parchim	Klassen	905	3	94	91	91	87	80	80	82
38		Schüler insg.	19 218	26	1 787	1 773	1 709	1 731	1 691	1 697	1 670
39		weiblich	9 484	7	851	857	822	881	807	865	823

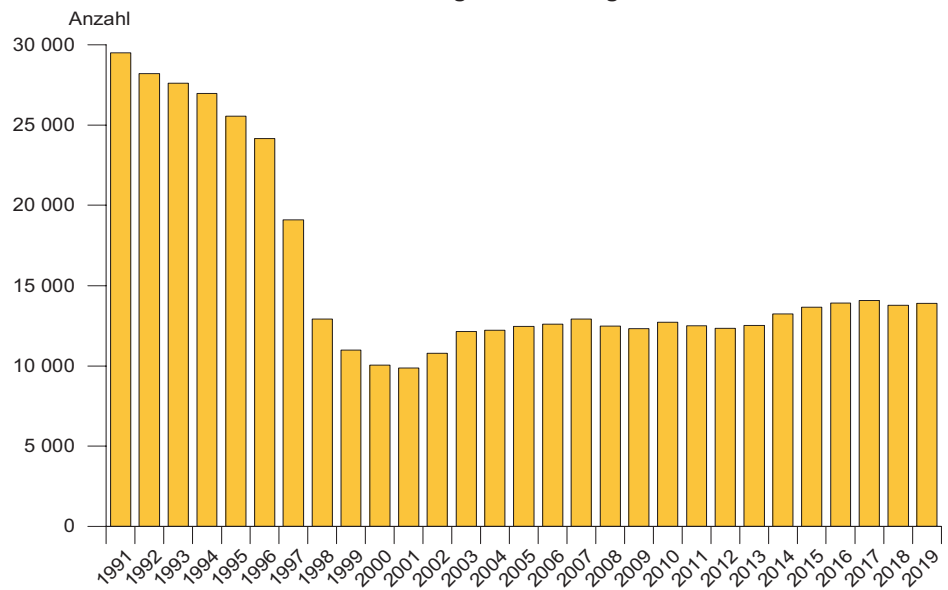
Kapitel 2			Kreisergebnisse									
Tabelle 2.7			Klassen und Schüler ohne Aufteilung der Jahrgangsstufen übergreifend unterrichteten Schüler im Schuljahr 2019/20 nach Jahrgangsstufen und Geschlecht 21)									
Lfd. Nr.	Land Kreisfreie Stadt Landkreis Große kreisangehörige Stadt	Merkmal	Jahrgangsstufe									Ohne Angabe
			8	9	10	davon		11	12	13	Jahr- gangs- stufen- über- greifend	
						10 Sek I 4)	10 Sek II 5)					
1	2	3	13	14	15	16	17	18	19	20	21	22
1	<b>Mecklenburg- Vorpommern</b>	<b>Klassen</b>	<b>660</b>	<b>703</b>	<b>278</b>	<b>278</b>	<b>x</b>	<b>x</b>	<b>x</b>	<b>x</b>	<b>344</b>	<b>305</b>
2		<b>Schüler insg.</b>	<b>13 115</b>	<b>13 702</b>	<b>11 170</b>	<b>5 331</b>	<b>5 839</b>	<b>5 722</b>	<b>5 206</b>	<b>242</b>	<b>6 271</b>	<b>2 450</b>
3		<b>weiblich</b>	<b>6 409</b>	<b>6 671</b>	<b>5 844</b>	<b>2 555</b>	<b>3 289</b>	<b>3 019</b>	<b>2 792</b>	<b>100</b>	<b>2 909</b>	<b>946</b>
4	Rostock	Klassen	74	81	24	24	x	x	x	x	60	31
5		Schüler insg.	1 557	1 633	1 423	485	938	1 014	834	98	1 222	239
6		weiblich	770	785	740	226	514	540	406	33	571	93
7	Schwerin	Klassen	45	49	16	16	x	x	x	x	18	26
8		Schüler insg.	894	953	818	332	486	539	497	78	338	224
9		weiblich	421	453	444	160	284	277	250	32	158	88
10	Mecklenburgische Seenplatte	Klassen	101	120	44	44	x	x	x	x	68	53
11		Schüler insg.	2 029	2 317	1 898	858	1 040	938	898	33	1 269	412
12		weiblich	976	1 118	988	397	591	485	505	20	610	179
13	<i>darunter</i> Neubrandenburg	Klassen	30	38	11	11	x	x	x	x	33	16
14		Schüler insg.	625	745	604	226	378	360	319	33	677	121
15		weiblich	302	371	325	111	214	184	174	20	331	55
16	Landkreis Rostock	Klassen	92	93	42	42	x	x	x	x	59	32
17		Schüler insg.	1 805	1 816	1 482	796	686	643	621	-	1 091	272
18		weiblich	892	892	731	357	374	350	355	-	522	112
19	Vorpommern- Rügen	Klassen	89	89	42	42	x	x	x	x	33	39
20		Schüler insg.	1 814	1 821	1 482	799	683	612	560	-	548	294
21		weiblich	898	904	788	387	401	336	275	-	261	104
22	<i>darunter</i> Stralsund	Klassen	26	25	11	11	x	x	x	x	6	9
23		Schüler insg.	561	571	444	203	241	234	215	-	71	64
24		weiblich	279	273	244	102	142	121	114	-	23	28
25	Nordwestmecklen- burg	Klassen	69	74	29	29	x	x	x	x	12	30
26		Schüler insg.	1 323	1 379	1 062	510	552	506	464	-	116	225
27		weiblich	634	677	592	259	333	257	266	-	46	85
28	<i>darunter</i> Wismar	Klassen	17	19	6	6	x	x	x	x	3	10
29		Schüler insg.	320	362	275	112	163	143	139	-	38	85
30		weiblich	156	191	168	56	112	65	74	-	9	30
31	Vorpommern- Greifswald	Klassen	103	109	39	39	x	x	x	x	63	45
32		Schüler insg.	1 970	2 043	1 549	747	802	822	720	33	1 121	395
33		weiblich	971	969	790	371	419	430	382	15	500	143
34	<i>darunter</i> Greifswald	Klassen	26	27	8	8	x	x	x	x	23	10
35		Schüler insg.	563	547	475	189	286	303	276	33	512	120
36		weiblich	279	241	219	80	139	160	155	15	212	47
37	Ludwigslust- Parchim	Klassen	87	88	42	42	x	x	x	x	31	49
38		Schüler insg.	1 723	1 740	1 456	804	652	648	612	-	566	389
39		weiblich	847	873	771	398	373	344	353	-	241	142

Kapitel 2		Kreisergebnisse					
Tabelle 2.8		Zum Schuljahr 2019/20 angemeldete Kinder, Einschulungen und Zurückstellungen an allgemeinbildenden Schulen nach Kreisen					
Lfd. Nr.	Land Kreisfreie Stadt Landkreis Große kreisangehörige Stadt	Angemeldete Kinder		Einschulungen		Davon vorzeitig	
		insgesamt	weiblich	zusammen	weiblich	zusammen	weiblich
1	2	3	4	5	6	7	8
1	<b>Mecklenburg-Vorpommern</b>	<b>14 496</b>	<b>6 892</b>	<b>13 890</b>	<b>6 691</b>	<b>288</b>	<b>190</b>
2	Rostock	1 797	876	1 745	854	47	29
3	Schwerin	922	463	875	445	20	12
4	Mecklenburgische Seenplatte	2 333	1 075	2 231	1 041	45	28
5	darunter Neubrandenburg	587	287	556	270	10	5
6	Landkreis Rostock	2 091	1 002	1 979	969	37	27
7	Vorpommern-Rügen	1 947	934	1 903	914	40	27
8	darunter Stralsund	511	235	504	233	12	8
9	Nordwestmecklenburg	1 380	665	1 335	650	18	13
10	darunter Wismar	349	169	341	167	3	3
11	Vorpommern-Greifswald	2 096	987	2 014	969	52	37
12	darunter Greifswald	589	265	576	263	28	18
13	Ludwigslust-Parchim	1 930	890	1 808	849	29	17



Kapitel 2		Kreisergebnisse					
Tabelle 2.8		Zum Schuljahr 2019/20 angemeldete Kinder, Einschulungen und Zurückstellungen an allgemeinbildenden Schulen nach Kreisen					
Lfd. Nr.	Land Kreisfreie Stadt Landkreis Große kreisangehörige Stadt	Davon				Zurückstellungen	
		fristgemäß		verspätet		zusammen	weiblich
		zusammen	weiblich	zusammen	weiblich		
1	2	9	10	11	12	13	14
1	<b>Mecklenburg-Vorpommern</b>	<b>12 584</b>	<b>6 131</b>	<b>1 018</b>	<b>370</b>	<b>606</b>	<b>201</b>
2	Rostock	1 577	779	121	46	52	22
3	Schwerin	781	405	74	28	47	18
4	Mecklenburgische Seenplatte	2 019	950	167	63	102	34
5	darunter Neubrandenburg	492	244	54	21	31	17
6	Landkreis Rostock	1 787	886	155	56	112	33
7	Vorpommern-Rügen	1 769	859	94	28	44	20
8	darunter Stralsund	468	216	24	9	7	2
9	Nordwestmecklenburg	1 244	611	73	26	45	15
10	darunter Wismar	321	160	17	4	8	2
11	Vorpommern-Greifswald	1 816	881	146	51	82	18
12	darunter Greifswald	516	234	32	11	13	2
13	Ludwigslust-Parchim	1 591	760	188	72	122	41

Einschulungen im Zeitvergleich



(c) StatA MV

Kapitel 2			Kreisergebnisse						
Tabelle 2.9			Absolventen/Abgänger zum Ende des Schuljahres 2018/19 nach Kreisen, Abschlussarten und Geschlecht 9)						
Lfd. Nr.	Land Kreisfreie Stadt Landkreis <i>Große kreisangehörige Stadt</i>	Geschlecht	Absol- venten/ Abgänger	Davon					
				allgemeine Hoch- schulreife	Fachhoch- schulreife (schuli- scher Teil)	Mittlere Reife	Berufs- reife	Förder- schul- abschluss	ohne Abschluss
1	2	3	4	5	6	7	8	9	10
<b>Allgemeinbildende Schulen insgesamt</b>									
1	<b>Mecklenburg-Vorpommern</b>	<b>insgesamt</b>	<b>13 247</b>	<b>4 707</b>	<b>622</b>	<b>4 986</b>	<b>1 707</b>	<b>520</b>	<b>705</b>
2		<b>weiblich</b>	<b>6 404</b>	<b>2 564</b>	<b>309</b>	<b>2 414</b>	<b>665</b>	<b>184</b>	<b>268</b>
3	Rostock	zusammen	1 659	798	61	465	151	55	129
4		weiblich	804	433	30	187	72	21	61
5	Schwerin	zusammen	920	372	32	306	105	41	64
6		weiblich	442	199	10	144	39	16	34
7	Mecklenburgische Seenplatte	zusammen	2 326	847	140	835	294	80	130
8		weiblich	1 156	471	79	410	121	27	48
9	<i>darunter Neubrandenburg</i>	zusammen	679	272	46	208	71	25	57
10		weiblich	326	154	20	91	33	9	19
11	Landkreis Rostock	zusammen	1 754	560	73	736	219	84	82
12		weiblich	838	312	30	370	78	23	25
13	Vorpommern-Rügen	zusammen	1 697	491	69	766	260	41	70
14		weiblich	840	273	34	386	98	17	32
15	<i>darunter Stralsund</i>	zusammen	536	189	28	208	69	9	33
16		weiblich	259	94	15	102	27	3	18
17	Nordwestmecklenburg	zusammen	1 279	435	52	493	190	52	57
18		weiblich	589	223	28	234	62	26	16
19	<i>darunter Wismar</i>	zusammen	365	161	14	94	61	21	14
20		weiblich	181	90	8	44	23	11	5
21	Vorpommern-Greifswald	zusammen	1 937	644	116	707	275	86	109
22		weiblich	917	350	51	348	106	27	35
23	<i>darunter Greifswald</i>	zusammen	548	249	24	166	55	20	34
24		weiblich	240	118	9	79	19	3	12
25	Ludwigslust-Parchim	zusammen	1 675	560	79	678	213	81	64
26		weiblich	818	303	47	335	89	27	17

Kapitel 2			Kreisergebnisse						
Tabelle 2.9			Absolventen/Abgänger zum Ende des Schuljahres 2018/19 nach Kreisen, Abschlussarten und Geschlecht 9)						
Lfd. Nr.	Land Kreisfreie Stadt Landkreis <i>Große kreisangehörige Stadt</i>	Geschlecht	Absol- venten/ Abgänger	Davon					
				allgemeine Hoch- schulreife	Fachhoch- schulreife (schuli- scher Teil)	Mittlere Reife	Berufs- reife	Förder- schul- abschluss	ohne Abschluss
1	2	3	4	5	6	7	8	9	10
<b>Öffentliche allgemeinbildende Schulen</b>									
27	<b>Mecklenburg-Vorpommern</b>	<b>insgesamt</b>	<b>12 078</b>	<b>4 035</b>	<b>587</b>	<b>4 665</b>	<b>1 672</b>	<b>445</b>	<b>674</b>
28		<b>weiblich</b>	<b>5 837</b>	<b>2 216</b>	<b>293</b>	<b>2 271</b>	<b>650</b>	<b>148</b>	<b>259</b>
29	Rostock	zusammen	1 303	516	48	421	148	43	127
30		weiblich	634	296	23	171	70	14	60
31	Schwerin	zusammen	704	249	27	238	99	31	60
32		weiblich	326	129	6	112	37	11	31
33	Mecklenburgische Seenplatte	zusammen	2 150	731	136	792	286	77	128
34		weiblich	1 063	405	78	391	116	26	47
35	<i>darunter Neubrandenburg</i>	zusammen	565	200	42	173	68	25	57
36		weiblich	265	111	19	76	31	9	19
37	Landkreis Rostock	zusammen	1 626	510	67	690	214	68	77
38		weiblich	784	293	27	347	75	18	24
39	Vorpommern-Rügen	zusammen	1 602	473	68	695	258	38	70
40		weiblich	797	262	34	358	96	15	32
41	<i>darunter Stralsund</i>	zusammen	496	178	27	181	68	9	33
42		weiblich	240	86	15	92	26	3	18
43	Nordwestmecklenburg	zusammen	1 262	435	52	493	190	35	57
44		weiblich	577	223	28	234	62	14	16
45	<i>darunter Wismar</i>	zusammen	357	161	14	94	61	13	14
46		weiblich	175	90	8	44	23	5	5
47	Vorpommern-Greifswald	zusammen	1 762	561	110	658	264	78	91
48		weiblich	841	305	50	323	105	26	32
49	<i>darunter Greifswald</i>	zusammen	414	193	19	127	46	12	17
50		weiblich	184	89	8	58	18	2	9
51	Ludwigslust-Parchim	zusammen	1 669	560	79	678	213	75	64
52		weiblich	815	303	47	335	89	24	17

## Fußnotenerläuterungen

- 1) Ab 2005: Vorklasse.
- 2) Siehe Erläuterungen.
- 3) Ohne Sekundarbereich II.
- 4) Sek I = Sekundarbereich I.
- 5) Sek II = Sekundarbereich II.
- 6) Ohne Förderschulen und Waldorfschulen; In den Jahrgangsstufen 1 und 2 werden generell keine Wiederholer nachgewiesen.
- 7) Großbritannien und Nordirland.
- 8) Staatenlos.
- 9) Einschl. Schüler, die nach dem Erwerb der Mittleren Reife aus dem Regionalschulbildungsgang der Sekundarstufe I in einen gymnasialen Bildungsgang der Sekundarstufe II wechseln.
- 10) Schule mit dem Förderschwerpunkt geistige Entwicklung.
- 11) Schule mit den Förderschwerpunkten Unterricht kranker Schüler und körperliche und motorische Entwicklung und Grundschule.
- 12) Schule mit den Förderschwerpunkten geistige Entwicklung und Unterricht kranker Schüler.
- 13) Schule mit den Förderschwerpunkten emotionale und soziale Entwicklung und Lernen und Unterricht kranker Schüler und körperliche und motorische Entwicklung und Sprache.
- 14) Schule mit den Förderschwerpunkten Lernen und Unterricht kranker Schüler und körperliche und motorische Entwicklung und Sprache.
- 15) Schule mit den Förderschwerpunkten Hören und geistige Entwicklung und Lernen.
- 16) Schule mit den Förderschwerpunkten Unterricht kranker Schüler und emotionale und soziale Entwicklung und Lernen und Sprache.
- 17) Schule mit den Förderschwerpunkten Sehen und Lernen und Unterricht kranker Schüler.
- 18) Schule mit den Förderschwerpunkten Lernen und Unterricht kranker Schüler.
- 19) Schule mit den Förderschwerpunkten Lernen und emotionale und soziale Entwicklung und Sprache.
- 20) Schule mit den Förderschwerpunkten Lernen und geistige Entwicklung.
- 21) Klassen - ohne Sekundarbereich II.