

Sozialversicherungspflichtig Beschäftigte in Mecklenburg-Vorpommern

31.12.2016

Bestell-Nr.: A653 2016 44

Herausgabe: 8. August 2017
Printausgabe: EUR 4,00

Herausgeber: Statistisches Amt Mecklenburg-Vorpommern, Lübecker Straße 287, 19059 Schwerin,
Telefon: 0385 588-0, Telefax: 0385 588-56909, Internet: <http://www.statistik-mv.de>, E-Mail: statistik.post@statistik-mv.de

Zuständige Dezernentin: Dr. Margit Herrmann, Telefon: 0385 588-56041

© Statistisches Amt Mecklenburg-Vorpommern, Schwerin, 2017
Auszugsweise Vervielfältigung und Verbreitung mit Quellenangabe gestattet.

Zeichenerklärungen und Abkürzungen

-	nichts vorhanden
0	weniger als die Hälfte von 1 in der letzten besetzten Stelle, jedoch mehr als nichts
.	Zahlenwert unbekannt oder geheim zu halten
...	Zahl lag bei Redaktionsschluss noch nicht vor
x	Aussage nicht sinnvoll oder Fragestellung nicht zutreffend
/	keine Angabe, da Zahlenwert nicht ausreichend genau oder nicht repräsentativ
()	Zahl hat eingeschränkte Aussagefähigkeit
[rot]	berichtigte Zahl

Abweichungen in den Summen erklären sich aus dem Auf- und Abrunden der Einzelwerte.

Um die Lesbarkeit der Texte, Tabellen und Grafiken zu erhalten, werden - soweit vorhanden - geschlechtsneutrale Formulierungen verwendet und von der Benennung beider Geschlechter abgesehen. Die verwendeten Bezeichnungen gelten demnach gleichermaßen für Frauen und Männer.

Inhaltsverzeichnis

	Seite
Vorbemerkungen	3
Grafik 1 Sozialversicherungspflichtig Beschäftigte mit Arbeitsort in Mecklenburg-Vorpommern am 31.12.2016	5
Grafik 2 Sozialversicherungspflichtig Beschäftigte mit Arbeitsort in den kreisfreien Städten und Landkreisen Mecklenburg-Vorpommerns am 31.12.2016 nach Voll- und Teilzeitbeschäftigten	5
Tabelle 1 Sozialversicherungspflichtig Beschäftigte mit Arbeitsort in Mecklenburg-Vorpommern am 31.12.2016 nach Wirtschaftsabschnitten und -unterabschnitten, Geschlecht, Teilzeitbeschäftigten, Ausländern und Auszubildenden	6
Tabelle 2 Sozialversicherungspflichtig Beschäftigte mit Arbeitsort in Mecklenburg-Vorpommern am 31.12.2016 nach Wirtschaftsabschnitten, Geschlecht, deutschen Beschäftigten und Altersgruppen	7
Tabelle 3 Sozialversicherungspflichtig Beschäftigte mit Arbeitsort in Mecklenburg-Vorpommern am 31.12.2016 nach Wirtschaftsabschnitten, Altersgruppen, Geschlecht und beruflicher Ausbildung	8
Tabelle 4 Sozialversicherungspflichtig Beschäftigte mit Arbeitsort in Mecklenburg-Vorpommern am 31.12.2016 nach beruflicher Gliederung, Geschlecht, Teilzeitbeschäftigten sowie Ausländern und Auszubildenden	9
Tabelle 5 Sozialversicherungspflichtig Beschäftigte mit Arbeitsort in Mecklenburg-Vorpommern am 31.12.2016 nach kreisfreien Städten und Landkreisen, Geschlecht, Vollzeit- und Teilzeitbeschäftigten sowie deutschen Beschäftigten, Ausländern und Auszubildenden	10
Tabelle 6 Sozialversicherungspflichtig Beschäftigte mit Arbeitsort in Mecklenburg-Vorpommern am 31.12.2016 nach Wirtschaftsabschnitten, Altersgruppen, Geschlecht sowie kreisfreien Städten und Landkreisen	11
Tabelle 7 Sozialversicherungspflichtig Beschäftigte mit Arbeitsort in Mecklenburg-Vorpommern 2008 bis 2016 nach Geschlecht, Teilzeitbeschäftigten sowie Ausländern, Auszubildenden und Wirtschaftsbereichen	13
Tabelle 8 Sozialversicherungspflichtig Beschäftigte mit Wohnort in Mecklenburg-Vorpommern am 31.12.2016 nach Wirtschaftsabschnitten und -unterabschnitten, Geschlecht, Teilzeitbeschäftigten, Ausländern und Auszubildenden	14
Tabelle 9 Sozialversicherungspflichtig Beschäftigte mit Wohnort in Mecklenburg-Vorpommern am 31.12.2016 nach Wirtschaftsabschnitten, Geschlecht, deutschen Beschäftigten und Altersgruppen	15
Tabelle 10 Sozialversicherungspflichtig Beschäftigte mit Wohnort in Mecklenburg-Vorpommern am 31.12.2016 nach Wirtschaftsabschnitten, Altersgruppen, Geschlecht und beruflicher Ausbildung	16
Tabelle 11 Sozialversicherungspflichtig Beschäftigte mit Wohnort in Mecklenburg-Vorpommern am 31.12.2016 nach beruflicher Gliederung, Geschlecht, Teilzeitbeschäftigten sowie Ausländern und Auszubildenden	17
Tabelle 12 Sozialversicherungspflichtig Beschäftigte mit Wohnort in Mecklenburg-Vorpommern am 31.12.2016 nach kreisfreien Städten und Landkreisen, Geschlecht, Vollzeit- und Teilzeitbeschäftigten sowie deutschen Beschäftigten, Ausländern und Auszubildenden	18
Tabelle 13 Sozialversicherungspflichtig Beschäftigte mit Wohnort in Mecklenburg-Vorpommern am 31.12.2016 nach Wirtschaftsabschnitten, Altersgruppen, Geschlecht sowie kreisfreien Städten und Landkreisen	19
Von der Meldung des Arbeitgebers zur Statistik	21
Fußnotenerläuterungen	22

Vorbemerkungen

Am 31.12.2016 waren mit Arbeitsort in Mecklenburg-Vorpommern 554 480 Personen abhängig beschäftigt und unterlagen der Meldepflicht zur Sozialversicherung. Damit stellen die sozialversicherungspflichtig Beschäftigten rund 74 Prozent der im Land erwerbstätigen Personen. Die fortlaufende Beobachtung von Größe, Struktur und Entwicklung dieses Personenkreises ist daher eine wesentliche Grundlage wirtschafts- und sozialpolitischer Analysen, aus denen sich u. a. Maßnahmen regionaler Struktur- und Arbeitsmarktpolitik ableiten.

Gesetzliche Grundlagen der Meldung und statistischen Nutzung

Gesetzliche Grundlage für die Durchführung der Statistik sozialversicherungspflichtig Beschäftigter ist das Dritte Buch Sozialgesetzbuch (SGB III) - Arbeitsförderung. Nach § 281 SGB III (Arbeitsmarktstatistiken) ist die Bundesagentur für Arbeit damit beauftragt, aus den in ihrem Geschäftsbereich anfallenden Daten Statistiken, insbesondere über Beschäftigung und Arbeitslosigkeit der Arbeitnehmer und über Leistungen der Arbeitsförderung zu erstellen. Auf Grundlage der Meldungen nach § 28a (Meldepflicht) des Vierten Buches Sozialgesetzbuch (SGB IV) - Gemeinsame Vorschriften für die Sozialversicherung - erstellt die Bundesagentur für Arbeit eine Datei sozialversicherungspflichtig Beschäftigter. Die anonymisierten Einzeldaten der sozialversicherungspflichtig Beschäftigten stellt sie gemäß § 282a Absatz 1 SGB III dem Statistischen Bundesamt und den Statistischen Ämtern der Länder zur Verfügung. Diese erstellen Veröffentlichungen der Beschäftigungsstatistik für allgemeine Zwecke in tiefer fachlicher und regionaler Gliederung, führen gezielte Auswertungen und vergleichende Untersuchungen durch und binden die Ergebnisse der Beschäftigungsstatistik in das erwerbsstatistische Gesamtbild ein. **Auskunftspflichtige** sind gemäß den Vorschriften der Verordnung über die Erfassung und Übermittlung von Daten für die Träger der Sozialversicherung (Datenerfassungs- und -übermittlungsverordnung - DEÜV) die Arbeitgeber. Sie müssen an die Träger der Sozialversicherung Meldungen verschiedenen Inhalts über die in ihren Betrieben sozialversicherungspflichtig Beschäftigten erstatten.

Abgrenzung des Kreises der sozialversicherungspflichtig Beschäftigten

Als sozialversicherungspflichtig Beschäftigte gelten Personen, die folgende Kriterien erfüllen:

1. Eine Arbeitgebermeldung zur Sozialversicherung liegt vor.
2. Die Beschäftigung ist versicherungspflichtig in mindestens einem der Zweige der Sozialversicherung (Rentenversicherung, Krankenversicherung/Pflegeversicherung, Arbeitslosenversicherung).
3. Es handelt sich um abhängige Beschäftigung bzw. Arbeit, die im Allgemeinen gegen Entgelt entrichtet wird (Ausnahmen sind Unterbrechungstatbestände wie z. B. Elternzeit).
4. Es wird mindestens eine Stunde pro Woche gearbeitet – soweit aus der Personengruppendefinition erkennbar. Unter anderem zählen auch folgende Personen zu den sozialversicherungspflichtig Beschäftigten:
 - Beschäftigte in einem Ausbildungsverhältnis
 - Altersteilzeitbeschäftigte,
 - Praktikanten,
 - Werkstudenten,
 - Personen, die aus einem sozialversicherungspflichtigen Beschäftigungsverhältnis zur Ableistung von gesetzlichen Dienstpflichten einberufen werden,
 - Behinderte Menschen in anerkannten Werkstätten oder gleichartigen Einrichtungen (seit der Revision im August 2014),
 - Personen in Einrichtungen der Jugendhilfe, Berufsbildungswerken oder ähnlichen Einrichtungen für behinderte Menschen (seit der Revision im August 2014) sowie
 - Personen, die ein freiwilliges soziales, ein freiwilliges ökologisches Jahr oder einen Bundesfreiwilligendienst ableisten (seit der Revision im August 2014).

Nicht zu den sozialversicherungspflichtig Beschäftigten gezählt werden im Rahmen der Beschäftigungsstatistik die geringfügig Beschäftigten, da für diese nur pauschale Sozialversicherungsabgaben zu leisten sind. Sie sind daher auch nicht Gegenstand des Nachweises in diesem Statistischen Bericht.

Nicht einbezogen sind zudem Beamte, Selbstständige und mithelfende Familienangehörige, Berufs- und Zeitsoldaten sowie Wehr- und Zivildienstleistende (siehe o. g. Ausnahme).

Regionales Zuordnungskonzept

Beim Nachweis der sozialversicherungspflichtig Beschäftigten am Arbeitsort (Tabellen 1 bis 7) werden die Beschäftigten der Gemeinde zugeordnet, in der der Betrieb liegt, in dem sie beschäftigt sind. Der Nachweis nach dem Wohnort (Tabellen 8 bis 13) basiert auf Angaben der Arbeitgeber bzw. Meldebehörden.

Klassifikation der Wirtschaftszweige

Die Wirtschaftszweiggliederung erfolgt nach der „**Klassifikation der Wirtschaftszweige Ausgabe 2008 (WZ 2008)**“. Die Gliederung der WZ 2008 wurde unter Beteiligung von Datennutzern und -produzenten in Verwaltung, Wirtschaft, Forschung und Gesellschaft geschaffen. Sie berücksichtigt die Vorgaben der statistischen Systematik der Wirtschaftszweige in der Europäischen Gemeinschaft (NACE Rev. 2), die mit der Verordnung (EG) Nr. 1893/2006 des Europäischen Parlaments und des Rates vom 20. Dezember 2006 (ABl. EG Nr. L 393 S.1) veröffentlicht wurde. Grundsätzlich sind die wirtschaftsfachlichen Ergebnisse der Beschäftigungsstatistik mit anderen deutschen und europäischen Wirtschaftsstatistiken vergleichbar. Maßgebend für die Zuordnung der Beschäftigten ist der wirtschaftliche Schwerpunkt des Betriebes (örtliche Einheit), in dem der sozialversicherungspflichtige Arbeitnehmer bzw. die Arbeitnehmerin beschäftigt ist. Dieser richtet sich nach dem Betriebszweck oder der wirtschaftlichen Tätigkeit des überwiegenden Teils der Beschäftigten. Die Verschlüsselung und Pflege der wirtschaftsfachlichen Zuordnung der Betriebe wird im Rahmen des Betriebsnummernverfahrens vom Betriebsnummern-Service der BA durchgeführt. Die zutreffende Verwendung der vergebenen Betriebsnummern durch die Arbeitgeber ist Voraussetzung für die korrekte wirtschaftsfachliche Differenzierung.

Klassifikation der Berufe

Seit dem Stichtag 31.12.2012 beruhen die Angaben zur Tätigkeit der sozialversicherungspflichtig Beschäftigten auf der "**Klassifikation der Berufe 2010**" (KldB 2010). Sie besitzt eine hohe Kompatibilität zur internationalen Berufsklassifikation, der ISCO-08 (International Standard Classification of Occupations 2008). Maßgebend für die Berufsbezeichnung ist allein die gegenwärtig in der Hauptbeschäftigung ausgeübte Tätigkeit und nicht der erlernte oder früher ausgeübte Beruf.

Alter

Bei der Darstellung der Altersgruppen wird bei jeder Auszählung das Alter der Beschäftigten am jeweiligen Stichtag ermittelt.

Ausbildung (berufliche)

Nachgewiesen wird die abgeschlossene Berufsausbildung, untergliedert nach beruflichem Ausbildungsabschluss, d. h. Abschluss einer anerkannten Berufsausbildung, einem Meister-/Techniker- oder gleichwertigen Fachschulabschluss und akademischem Abschluss, d. h. Bachelor, Diplom/Magister/Master/Staatsexamen, Promotion. Die Angaben beziehen sich auf den höchsten Abschluss, auch wenn diese Ausbildung für die derzeit ausgeübte Tätigkeit nicht vorgeschrieben oder verlangt ist.

Ausländer

... ist jeder, der nicht Deutscher im Sinne des Artikels 116 Absatz 1 des Grundgesetzes ist. Nicht dazu zählen Staatenlose, Personen mit ungeklärter Staatsangehörigkeit und Personen ohne Angaben zur Staatsangehörigkeit; diese Personen sind bei den Beschäftigten insgesamt enthalten. Personen, die sowohl die deutsche als auch eine andere Staatsangehörigkeit haben, gelten als deutsche Staatsangehörige. Die Mitglieder der Stationierungsstreitkräfte sowie der ausländischen diplomatischen und konsularischen Vertretungen unterliegen mit ihren Familienangehörigen nicht den Bestimmungen des Ausländergesetzes und werden somit auch statistisch nicht erfasst.

Auszubildende

... sind Personen, die aufgrund eines Ausbildungsvertrages nach dem Berufsbildungsgesetz oder der Handwerksordnung eine betriebliche Berufsausbildung in einem anerkannten Ausbildungsberuf durchlaufen.

Voll- und Teilzeitbeschäftigte

Die Unterscheidung richtet sich nach den von den Arbeitgebern in den Meldebelegen erteilten Angaben. Die Arbeitgeber melden, ob der/die Beschäftigte sich im tarifrechtlichen Sinne in einem Vollzeit- oder einem Teilzeitbeschäftigungsverhältnis befindet. Ausschlaggebend ist die im Arbeitsvertrag individuell vereinbarte Regelarbeitszeit.

Statistischer Hinweis zum Berichtsmonat Juli 2016

Zum Berichtsmonat Juli 2016 erfolgte eine Berichtigung der Zuordnung von Arbeitsort und Wirtschaftszweigen in der Beschäftigungsstatistik rückwirkend bis 1999. Die statistischen Ergebnisse hinsichtlich der Gliederung nach dem Arbeitsort bzw. in wirtschaftsfachlicher Gliederung weichen in Folge der Berichtigung der Daten von den bisherigen Ergebnissen leicht ab.

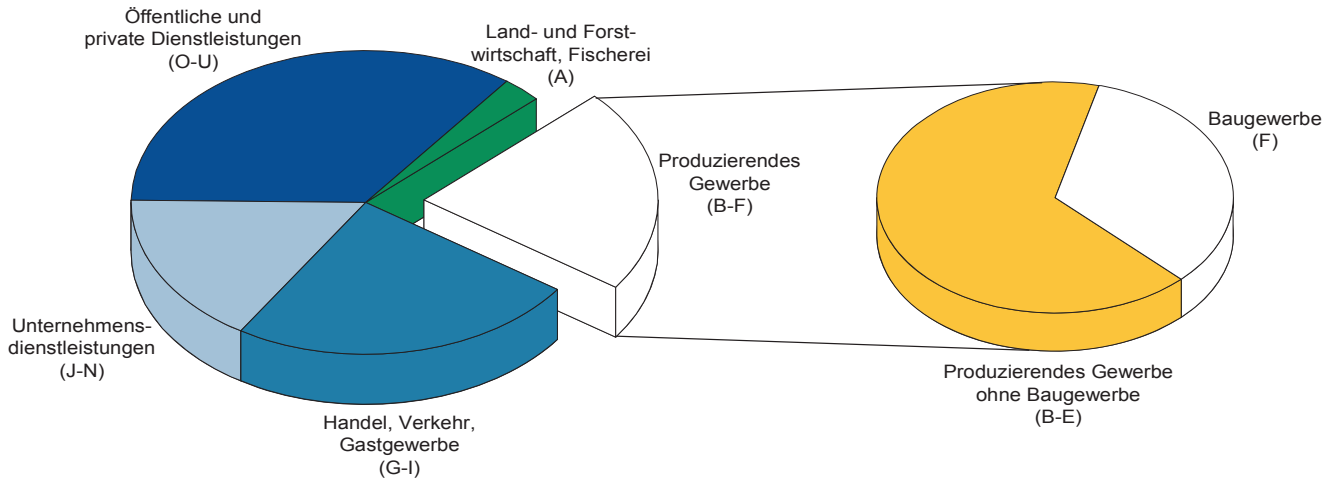
Allgemeine Hinweise

Weiterführende Informationen, insbesondere zur Revision der Beschäftigtenstatistik im Jahr 2014, sind den einschlägigen Veröffentlichungen der Bundesagentur für Arbeit, wie z. B. Methoden- und Qualitätsberichten, Glossaren und Klassifikationen, unter <https://statistik.arbeitsagentur.de> zu entnehmen.

Verfahrensbedingt gelten die im vorliegenden Statistischen Bericht veröffentlichten Ergebnisse für einen Zeitraum von drei Jahren als **vorläufig** und können während dieses Zeitraumes von der Bundesagentur für Arbeit in begründeten Fällen jederzeit geändert werden. Mit vorliegendem Bericht bietet das Statistische Amt Mecklenburg-Vorpommern Daten in möglichst großer Detailtiefe bei gleichzeitiger Wahrung des Datenschutzes gemäß den Rechtsvorschriften zur statistischen Geheimhaltung und zum Datenschutz, insbesondere § 16 Bundesstatistikgesetz, an. Konsumenten werden ausdrücklich aufgefordert, Deanonymisierungsversuche zu unterlassen.

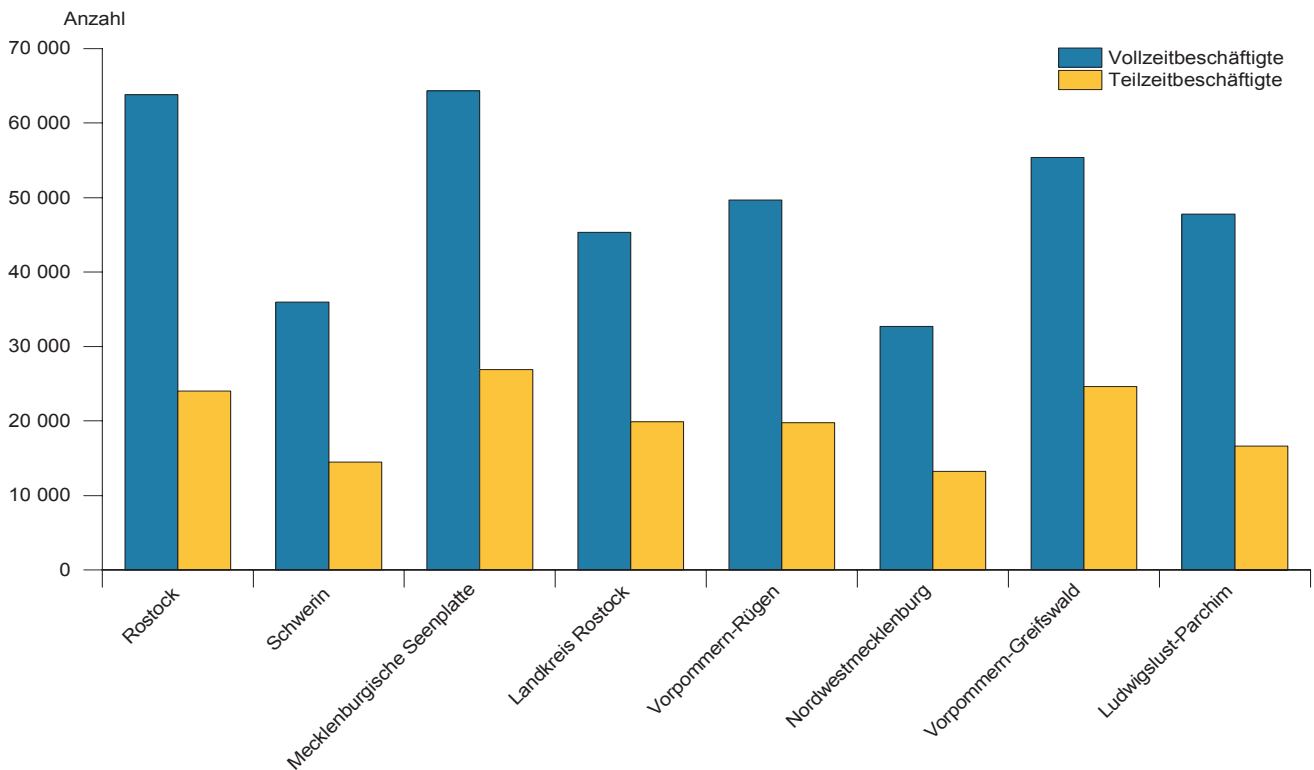
Grafiken

Sozialversicherungspflichtig Beschäftigte mit Arbeitsort in Mecklenburg-Vorpommern am 31.12.2016



(c) StatA MV

Sozialversicherungspflichtig Beschäftigte mit Arbeitsort in den kreisfreien Städten und Landkreisen Mecklenburg-Vorpommerns am 31.12.2016 nach Voll- und Teilzeitbeschäftigten



(c) StatA MV

Tabelle 1

Sozialversicherungspflichtig Beschäftigte mit Arbeitsort in Mecklenburg-Vorpommern am 31.12.2016 nach Wirtschaftsabschnitten und -unterabschnitten, Geschlecht, Teilzeitbeschäftigten, Ausländern und Auszubildenden

Lfd. Nr.	Nr. der Klassifikation	Wirtschaftsgliederung nach WZ 2008 (H. v. = Herstellung von)	Insgesamt 1) 2)	Und zwar					
				männlich	weiblich	Teilzeitbeschäftigte	Ausländer	Auszubildende	
								insgesamt	darunter weiblich
1	2	3	4	5	6	7	8	9	10
1	A	Land- und Forstwirtschaft, Fischerei	14 992	11 131	3 861	1 379	1 051	683	134
2	B-F	Produzierendes Gewerbe	120 344	93 773	26 571	9 399	4 107	5 738	856
3	B-E	Produzierendes Gewerbe ohne Baugewerbe	79 964	58 026	21 938	6 020	3 165	3 844	736
4	B	Bergbau und Gewinnung von Steinen und Erden	548	477	71	33	.	.	.
5	C	Verarbeitendes Gewerbe	68 653	49 407	19 246	5 246	3 091	3 333	628
6	10-12	H. v. Nahrungs- und Genussmitteln, Getränken und Tabakerzeugnissen	17 722	9 552	8 170	2 369	2 002	639	257
7	13-15	H. v. Textilien, Bekleidung, Leder, Lederwaren und Schuhen	888	363	525	139	.	32	14
8	16-18	H. v. Holz-, Flecht-, Korb- und Korkwaren - ohne Möbel; Papier, Pappe und Druckerzeugnissen	5 858	4 358	1 500	358	98	244	44
9	19	Kokerei und Mineralölverarbeitung
10	20	H. v. chemischen Erzeugnissen	1 378	991	387	73	26	52	7
11	21	H. v. pharmazeutischen Erzeugnissen	9	.	.
12	22-23	H. v. Gummi- und Kunststoffwaren, Glas und Glaswaren, Keramik, Verarbeitung von Steinen und Erden	4 754	3 847	907	257	150	144	38
13	24-25	Metallerzeugung und -bearbeitung, H. v. Metallerzeugnissen	10 736	9 271	1 465	498	260	627	45
14	26	H. v. DV-Geräten, elektronischen u. optischen Erzeugnissen	2 084	1 325	759	201	40	65	.
15	27	H. v. elektrischen Ausrüstungen	2 762	2 179	583	147	41	86	.
16	28	Maschinenbau	6 569	5 735	834	195	104	489	27
17	29-30	Fahrzeugbau	6 748	5 912	836	177	112	473	43
18	31-33	H. v. Möbeln und sonstigen Waren, Reparatur und Installation von Maschinen und Ausrüstungen	8 616	5 596	3 020	795	190	475	125
19	D	Energieversorgung	4 868	3 378	1 490	278	30	287	67
20	E	Wasserversorgung; Abwasser- und Abfallentsorgung, Beseitigung von Umweltverschmutzungen	5 895	4 764	1 131	463	.	.	.
21	F	Baugewerbe	40 380	35 747	4 633	3 379	942	1 894	120
22	41-42	Hoch- und Tiefbau	11 219	10 140	1 079	568	176	485	26
23	43	vorbereitende Baustellenarbeiten, Bauinstallation und sonstiges Ausbaugewerbe	29 161	25 607	3 554	2 811	766	1 409	94
24	G-U	Dienstleistungsbereiche	419 141	164 937	254 204	148 800	12 539	15 644	8 212
25	G-I	Handel, Verkehr und Gastgewerbe	134 219	67 018	67 201	43 223	6 399	6 695	2 626
26	G	Handel; Instandhaltung und Reparatur von Kfz	71 021	30 561	40 460	27 097	973	3 994	1 518
27	45	Handel mit Kfz; Instandhaltung und Reparatur von Kfz	12 176	9 879	2 297	1 126	191	1 358	202
28	46	Großhandel (ohne Handel mit Kfz)	14 262	9 952	4 310	1 949	208	669	144
29	47	Einzelhandel (ohne Handel mit Kfz)	44 583	10 730	33 853	24 022	574	1 967	1 172
30	H	Verkehr und Lagerei	31 399	23 684	7 715	5 983	982	746	139
31	I	Gastgewerbe	31 799	12 773	19 026	10 143	4 444	1 955	969
32	J	Information und Kommunikation	7 386	4 547	2 839	1 333	92	371	112
33	58-60	Verlagswesen, audiovisuelle Medien und Rundfunk	1 956	981	975	393	.	.	63
34	61	Telekommunikation	618	446	172	110	.	.	.
35	62-63	Informationstechnologie und Informationsdienstleistungen	4 812	3 120	1 692	830	75	234	49
36	K	Finanz- und Versicherungsdienstleistungen	8 057	2 530	5 527	2 960	54	423	203
37	64	Finanzdienstleistungen	5 563	1 597	3 966	2 176	34	296	148
38	65-66	Versicherungen, Rückvers. u. Pensionskassen (o. Sozialvers.); mit Finanz- und Versicherungsdienstl. verb. Tätigkeiten	2 494	933	1 561	784	20	127	55
39	L	Grundstücks- und Wohnungswesen	6 543	3 198	3 345	1 447	127	220	137
40	M-N	freiberufliche, wissenschaftliche, technische Dienstleistungen; sonstige wirtschaftliche Dienstleistungen	68 358	34 025	34 333	22 557	2 664	1 362	725
41	M	freiberufliche, wissenschaftl. und technische Dienstleistungen	21 907	9 121	12 786	5 389	717	816	549
42	69-71	freiberufliche und technische Dienstleistungen	15 467	6 267	9 200	3 810	430	597	404
43	72	Forschung und Entwicklung	4 379	2 164	2 215	969	260	70	30
44	73-75	sonstige freiberufl., wissenschaftl. u. technische Tätigkeiten	2 061	690	1 371	610	27	149	115
45	N	sonstige wirtschaftliche Dienstleistungen	46 451	24 904	21 547	17 168	1 947	546	176
46	78.2, 78.3	dar.: Überlassung von Arbeitskräften	9 715	7 483	2 232	1 099	902	17	8
47	O-Q	öffentliche Verwaltung, Verteidigung, Sozialversicherung; Erziehung und Unterricht; Gesundheits- und Sozialwesen	172 812	46 162	126 650	68 618	2 405	5 813	3 914
48	O	öffentliche Verwaltung, Verteidigung; Sozialversicherung	40 836	14 038	26 798	10 405	136	1 235	693
49	P	Erziehung und Unterricht	28 117	7 362	20 755	12 495	540	1 212	606
50	Q	Gesundheits- und Sozialwesen	103 859	24 762	79 097	45 718	1 729	3 366	2 615
51	86	Gesundheitswesen	49 465	9 770	39 695	17 299	1 144	2 526	2 027
52	87-88	Heime und Sozialwesen	54 394	14 992	39 402	28 419	585	840	588
53	R-U	Kunst, Unterhaltung und Erholung; sonstige Dienstleistungen; private Haushalte; extraterritoriale Organisationen	21 766	7 457	14 309	8 662	798	760	495
54	R	Kunst, Unterhaltung und Erholung	5 479	2 576	2 903	1 473	282	.	.
55	S	sonstige Dienstleistungen	15 954	4 785	11 169	6 985	494	522	385
56	T	private Haushalte mit Hauspersonal; Dienstleistungen und H. v. Waren durch private Haushalte für den Eigenbedarf	333	96	237	204	22	.	.
57	U	Extraterritoriale Organisationen und Körperschaften
58	A-U	Insgesamt 3)	554 480	269 843	284 637	159 581	17 697	22 065	9 202

Tabelle 2

**Sozialversicherungspflichtig Beschäftigte mit Arbeitsort in
Mecklenburg-Vorpommern am 31.12.2016
nach Wirtschaftsabschnitten, Geschlecht, deutschen
Beschäftigten und Altersgruppen**

Lfd. Nr.	Nr. der Klassifikation	Wirtschaftsgliederung nach WZ 2008	Geschl.	Insgesamt	Davon im Alter von ... bis unter ... Jahren						
					unter 20	20 - 30	30 - 40	40 - 50	50 - 60	60 - 65	65 und mehr
1	2	3	4	5	6	7	8	9	10	11	12
Insgesamt											
1	A	Land- und Forstwirtschaft, Fischerei	weibl.	3 861	100	514	609	823	1 424	370	21
2			insg.	14 992	553	2 523	2 720	2 877	4 962	1 244	113
3	B-F	Produzierendes Gewerbe	weibl.	26 571	468	3 334	5 566	5 862	8 892	2 341	108
4			insg.	120 344	3 275	17 606	27 897	26 667	35 509	8 838	552
5	B-E	Produzierendes Gewerbe ohne Baugewerbe	weibl.	21 938	411	2 928	4 660	4 755	7 265	1 857	62
6			insg.	79 964	2 128	12 556	18 678	16 990	23 216	6 053	343
7	C	Verarbeitendes Gewerbe	weibl.	19 246	360	2 538	4 096	4 264	6 378	1 554	56
8			insg.	68 653	1 857	11 093	16 635	14 709	19 219	4 841	299
9	F	Baugewerbe	weibl.	4 633	57	406	906	1 107	1 627	484	46
10			insg.	40 380	1 147	5 050	9 219	9 677	12 293	2 785	209
11	G-U	Dienstleistungsbereiche	weibl.	254 204	5 404	37 026	56 256	54 855	78 527	21 003	1 133
12			insg.	419 141	10 307	64 759	95 688	88 163	123 049	34 182	2 993
13	G-I	Handel, Verkehr und Gastgewerbe	weibl.	67 201	1 582	10 649	15 417	15 168	19 753	4 344	288
14			insg.	134 219	3 815	22 931	31 413	28 762	37 350	8 956	992
15	J	Information und Kommunikation	weibl.	2 839	27	420	765	587	790	231	19
16			insg.	7 386	108	1 225	2 167	1 564	1 794	487	41
17	K	Finanz- und Versicherungsdienstleistungen	weibl.	5 527	72	616	934	1 547	1 930	410	18
18			insg.	8 057	133	1 051	1 422	2 257	2 567	586	41
19	L	Grundstücks- und Wohnungswesen	weibl.	3 345	69	434	682	685	1 112	342	21
20			insg.	6 543	104	697	1 218	1 381	2 306	756	81
21	M-N	freiberufliche, wissenschaftliche, technische Dienstleistungen; sonstige wirtschaftl. Dienstleistungen	weibl.	34 333	377	5 410	8 686	7 370	9 809	2 552	129
22			insg.	68 358	777	11 344	17 806	14 153	18 683	5 097	498
23	O-Q	öffentliche Verwaltung; Verteidigung, Sozialversicherung; Erziehung und Unterricht; Gesundheits- und Sozialwesen	weibl.	126 650	2 953	17 445	26 374	26 333	41 035	11 943	567
24			insg.	172 812	4 884	24 409	36 627	35 282	54 063	16 418	1 129
25	R-U	Kunst, Unterhaltung und Erholung; sonstige Dienstleistungen; private Haushalte; exterritoriale Organisationen	weibl.	14 309	324	2 052	3 398	3 165	4 098	1 181	91
26			insg.	21 766	486	3 102	5 035	4 764	6 286	1 882	211
27	A-U	Insgesamt 3)	weibl.	284 637	5 972	40 874	62 431	61 540	88 844	23 714	1 262
28			insg.	554 480	14 135	84 888	126 305	117 708	163 522	44 264	3 658
Darunter: deutsche Beschäftigte											
29	A	Land- und Forstwirtschaft, Fischerei	weibl.	3 632	93	435	554	758	1 402	369	21
30			insg.	13 938	537	2 204	2 434	2 604	4 811	1 235	113
31	B-F	Produzierendes Gewerbe	weibl.	25 830	458	3 135	5 364	5 639	8 795	2 332	107
32			insg.	116 206	3 211	16 504	26 566	25 582	35 019	8 776	548
33	B-E	Produzierendes Gewerbe ohne Baugewerbe	weibl.	21 253	401	2 742	4 479	4 544	7 177	1 848	62
34			insg.	76 777	2 080	11 694	17 698	16 130	22 827	6 008	340
35	C	Verarbeitendes Gewerbe	weibl.	18 577	350	2 354	3 923	4 057	6 291	1 546	56
36			insg.	65 540	1 809	10 246	15 683	13 870	18 838	4 798	296
37	F	Baugewerbe	weibl.	4 577	57	393	885	1 095	1 618	484	45
38			insg.	39 429	1 131	4 810	8 868	9 452	12 192	2 768	208
39	G-U	Dienstleistungsbereiche	weibl.	248 734	5 290	35 338	54 556	53 569	77 923	20 936	1 122
40			insg.	406 520	10 045	60 725	91 798	85 423	121 604	33 975	2 950
41	G-I	Handel, Verkehr und Gastgewerbe	weibl.	64 748	1 525	9 721	14 730	14 642	19 531	4 318	281
42			insg.	127 785	3 667	20 566	29 615	27 406	36 690	8 872	969
43	J	Information und Kommunikation	weibl.	2 801	27	410	745	583	787	230	19
44			insg.	7 292	106	1 202	2 126	1 545	1 787	485	41
45	K	Finanz- und Versicherungsdienstleistungen	weibl.	5 488	70	609	919	1 537	1 925	410	18
46			insg.	8 002	131	1 037	1 405	2 241	2 561	586	41
47	L	Grundstücks- und Wohnungswesen	weibl.	3 286	69	421	659	670	1 104	342	21
48			insg.	6 416	104	674	1 176	1 345	2 282	754	81
49	M-N	freiberufliche, wissenschaftliche, technische Dienstleistungen; sonstige wirtschaftl. Dienstleistungen	weibl.	33 273	362	5 139	8 386	7 072	9 650	2 537	127
50			insg.	65 679	742	10 608	17 041	13 479	18 279	5 039	491
51	O-Q	öffentliche Verwaltung; Verteidigung, Sozialversicherung; Erziehung und Unterricht; Gesundheits- und Sozialwesen	weibl.	125 233	2 920	17 102	25 844	25 991	40 885	11 924	567
52			insg.	170 385	4 822	23 800	35 656	34 798	53 818	16 372	1 119
53	R-U	Kunst, Unterhaltung und Erholung; sonstige Dienstleistungen; private Haushalte; exterritoriale Organisationen	weibl.	13 905	317	1 936	3 273	3 074	4 041	1 175	89
54			insg.	20 961	473	2 838	4 779	4 609	6 187	1 867	208
55	A-U	Insgesamt 3)	weibl.	278 197	5 841	38 908	60 474	59 966	88 121	23 637	1 250
56			insg.	536 667	13 793	79 433	120 798	113 610	161 436	43 986	3 611

Tabelle 3

**Sozialversicherungspflichtig Beschäftigte mit Arbeitsort
in Mecklenburg-Vorpommern am 31.12.2016
nach Wirtschaftsabschnitten, Altersgruppen, Geschlecht
und beruflicher Ausbildung**

Lfd. Nr.	Nr. der Klassifikation	Wirtschaftsgliederung nach WZ 2008 Altersgruppen (von ... bis unter ... Jahren)	Insgesamt	Davon			
				anerkannter Berufsabschluss 4)	akademischer Abschluss 5)	ohne berufliche Ausbildung	unbekannte berufliche Ausbildung
1	2	3	4	5	6	7	8
			Insgesamt				
1	A	Land- und Forstwirtschaft, Fischerei	14 992	10 845	1 110	1 074	1 963
2	B-F	Produzierendes Gewerbe	120 344	91 396	9 617	7 379	11 952
3	B-E	Produzierendes Gewerbe ohne Baugewerbe	79 964	60 427	7 795	4 920	6 822
4	C	Verarbeitendes Gewerbe	68 653	52 026	6 062	4 321	6 244
5	F	Baugewerbe	40 380	30 969	1 822	2 459	5 130
6	G-U	Dienstleistungsbereiche	419 141	286 625	59 024	31 568	41 924
7	G-I	Handel, Verkehr und Gastgewerbe	134 219	98 395	5 974	9 956	19 894
8	J	Information und Kommunikation	7 386	3 849	2 199	509	829
9	K	Finanz- und Versicherungsdienstleistungen	8 057	5 940	1 196	435	486
10	L	Grundstücks- und Wohnungswesen	6 543	4 621	947	323	652
11	M-N	freiberufliche, wissenschaftliche, technische Dienstleistungen; sonstige wirtschaftliche Dienstleistungen	68 358	44 636	9 536	4 556	9 630
12	O-Q	öffentliche Verwaltung, Verteidigung, Sozialversicherung; Erziehung und Unterricht; Gesundheits- und Sozialwesen	172 812	114 304	35 829	14 407	8 272
13	R-U	Kunst, Unterhaltung und Erholung; sonstige Dienstleistungen; private Haushalte; exterritoriale Organisationen	21 766	14 880	3 343	1 382	2 161
14	A-U	Insgesamt 3)	554 480	388 869	69 751	40 021	55 839
15		Unter 20	14 135	981	17	11 775	1 362
16		20 - 25	26 889	14 156	614	9 882	2 237
17		25 - 30	57 999	41 766	6 714	5 175	4 344
18		30 - 35	64 195	46 083	9 084	3 141	5 887
19		35 - 40	62 110	44 442	8 740	2 438	6 490
20		40 - 45	50 227	36 748	6 211	1 628	5 640
21		45 - 50	67 481	50 613	7 847	1 572	7 449
22		50 - 55	85 511	63 729	11 104	1 740	8 938
23		55 - 60	78 011	57 370	10 614	1 664	8 363
24		60 - 65	44 264	31 105	7 801	952	4 406
25		65 und mehr	3 658	1 876	1 005	54	723
			Darunter: weiblich				
26	A	Land- und Forstwirtschaft, Fischerei	3 861	2 703	463	213	482
27	B-F	Produzierendes Gewerbe	26 571	19 796	3 213	1 290	2 272
28	B-E	Produzierendes Gewerbe ohne Baugewerbe	21 938	16 470	2 586	1 133	1 749
29	C	Verarbeitendes Gewerbe	19 246	14 669	1 884	1 018	1 675
30	F	Baugewerbe	4 633	3 326	627	157	523
31	G-U	Dienstleistungsbereiche	254 204	179 968	35 276	15 503	23 457
32	G-I	Handel, Verkehr und Gastgewerbe	67 201	49 177	3 208	4 341	10 475
33	J	Information und Kommunikation	2 839	1 597	741	143	358
34	K	Finanz- und Versicherungsdienstleistungen	5 527	4 292	676	210	349
35	L	Grundstücks- und Wohnungswesen	3 345	2 356	503	181	305
36	M-N	freiberufliche, wissenschaftliche, technische Dienstleistungen; sonstige wirtschaftliche Dienstleistungen	34 333	22 616	4 382	1 909	5 426
37	O-Q	öffentliche Verwaltung, Verteidigung, Sozialversicherung; Erziehung und Unterricht; Gesundheits- und Sozialwesen	126 650	89 697	23 834	7 906	5 213
38	R-U	Kunst, Unterhaltung und Erholung; sonstige Dienstleistungen; private Haushalte; exterritoriale Organisationen	14 309	10 233	1 932	813	1 331
39	A-U	Insgesamt 3)	284 637	202 468	38 952	17 006	26 211
40		Unter 20	5 972	453	4	4 965	550
41		20 - 25	12 290	6 860	391	4 230	809
42		25 - 30	28 584	20 919	3 966	2 005	1 694
43		30 - 35	31 614	22 926	5 097	1 175	2 416
44		35 - 40	30 817	22 409	4 794	915	2 699
45		40 - 45	25 397	18 870	3 279	716	2 532
46		45 - 50	36 143	27 256	4 425	744	3 718
47		50 - 55	46 464	34 533	6 426	844	4 661
48		55 - 60	42 380	30 853	6 109	850	4 568
49		60 - 65	23 714	16 690	4 149	537	2 338
50		65 und mehr	1 262	699	312	25	226

Tabelle 4				Sozialversicherungspflichtig Beschäftigte mit Arbeitsort in Mecklenburg-Vorpommern am 31.12.2016 nach beruflicher Gliederung, Geschlecht, Teilzeitbeschäftigten sowie Ausländern und Auszubildenden				
				Lfd. Nr.	Nr. der Klassifikation	Klassifikation der Berufe (Ausgabe 2010)	Insgesamt 1) 2)	Und zwar
männlich	weiblich	Teilzeitbeschäftigte	Ausländer					Auszubildende
1	2	3	4	5	6	7	8	9
1	1	Land-, Forst- und Tierwirtschaft und Gartenbau	19 141	14 242	4 899	2 593	954	987
2	11	Land-, Tier- und Forstwirtschaftsberufe	13 889	10 816	3 073	1 156	836	789
3	12	Gartenbauberufe und Floristik	5 252	3 426	1 826	1 437	118	198
4	2	Rohstoffgewinnung, Produktion und Fertigung	97 767	78 953	18 814	9 152	5 215	5 732
5	21	Rohstoffgewinnung und -aufbereitung, Glas- und Keramikerstellung und -verarbeitung	1 387	1 304	83	41	22	22
6	22	Kunststoffherstellung und -verarbeitung, Holzbe- und -verarbeitung	7 606	6 850	756	330	228	448
7	23	Papier- und Druckberufe, technische Mediengestaltung	2 702	1 597	1 105	371	36	113
8	24	Metallerzeugung und -bearbeitung, Metallbauberufe	15 642	15 012	630	379	482	973
9	25	Maschinen- und Fahrzeugtechnikberufe	22 231	20 797	1 434	844	477	1 735
10	26	Mechatronik-, Energie- und Elektroberufe	14 115	13 042	1 073	615	264	1 177
11	27	Technische Forschungs-, Entwicklungs-, Konstruktions- und Produktionssteuerungsberufe	9 543	6 799	2 744	811	179	76
12	28	Textil- und Lederberufe	1 436	616	820	303	74	63
13	29	Lebensmittelherstellung und -verarbeitung	23 105	12 936	10 169	5 458	3 453	1 125
14	3	Bau, Architektur, Vermessung u. Gebäudetechnik	43 774	41 671	2 103	4 481	1 061	1 750
15	31	Bauplanungs-, Architektur- und Vermessungsberufe	3 911	2 831	1 080	409	71	64
16	32	Hoch- und Tiefbauberufe	14 278	14 008	270	766	451	596
17	33	(Innen-) Ausbauberufe	8 806	8 616	190	471	223	515
18	34	Gebäude- und versorgungstechnische Berufe	16 779	16 216	563	2 835	316	575
19	4	Naturwissenschaft, Geografie und Informatik	9 961	6 390	3 571	1 294	303	466
20	41	Mathematik-, Biologie-, Chemie- und Physikberufe	4 368	1 809	2 559	784	213	138
21	42	Geologie-, Geografie- und Umweltschutzberufe	736	543	193	73	14	47
22	43	Informatik-, Informations- und Kommunikationstechnologieberufe	4 857	4 038	819	437	76	281
23	5	Verkehr, Logistik, Schutz und Sicherheit	74 194	50 980	23 214	20 686	3 032	1 295
24	51	Verkehrs- und Logistikberufe (außer Fahrzeugführung)	27 777	19 363	8 414	6 220	1 111	931
25	52	Führer/innen von Fahrzeug- und Transportgeräten	23 568	22 780	788	2 348	678	190
26	53	Schutz-, Sicherheits- und Überwachungsberufe	6 410	4 676	1 734	1 090	97	129
27	54	Reinigungsberufe	16 439	4 161	12 278	11 028	1 146	45
28	6	Kaufmännische Dienstleistungen, Warenhandel, Vertrieb, Hotel und Tourismus	71 050	19 984	51 066	30 053	3 377	4 251
29	61	Einkaufs-, Vertriebs- und Handelsberufe	9 414	5 334	4 080	1 017	145	520
30	62	Verkaufsberufe	41 280	9 237	32 043	22 626	623	2 175
31	63	Tourismus-, Hotel- und Gaststättenberufe	20 356	5 413	14 943	6 410	2 609	1 556
32	7	Unternehmensorganisation, Buchhaltung, Recht und Verwaltung	93 256	23 463	69 793	26 220	882	3 114
33	71	Berufe in Unternehmensführung und -organisation	54 381	15 142	39 239	15 221	694	1 451
34	72	Berufe in Finanzdienstleistungen, Rechnungswesen und Steuerberatung	15 923	3 733	12 190	4 555	95	703
35	73	Berufe in Recht und Verwaltung	22 952	4 588	18 364	6 444	93	960
36	8	Gesundheit, Soziales, Lehre und Erziehung	120 635	22 832	97 803	56 979	2 467	4 199
37	81	medizinische Gesundheitsberufe	50 399	8 806	41 593	18 322	1 180	2 558
38	82	nichtmedizinische Gesundheits-, Körperpflege- und Wellnessberufe, Medizintechnik	21 439	3 264	18 175	12 690	342	1 363
39	83	Erziehung, soziale und hauswirtschaftliche Berufe, Theologie	30 280	4 734	25 546	19 026	365	143
40	84	lehrende und ausbildende Berufe	18 517	6 028	12 489	6 941	580	135
41	9	Sprach-, Literatur-, Geistes-, Gesellschafts- und Wirtschaftswissenschaften, Medien, Kunst, Kultur und Gestaltung	17 876	7 109	10 767	6 983	360	265
42	91	sprach-, literatur-, geistes-, gesellschafts- und wirtschaftswissenschaftliche Berufe	877	312	565	362	24	.
43	92	Werbung, Marketing, kaufmännische und redaktionelle Medienberufe	14 377	5 182	9 195	5 996	95	111
44	93	Produktdesign und kunsthandwerkliche Berufe, bildende Kunst, Musikinstrumentenbau	654	334	320	166	10	.
45	94	darstellende und unterhaltende Berufe	1 968	1 281	687	459	231	107
46	0	Militär	34	18	16	10	4	6
47		Insgesamt 6)	554 480	269 843	284 637	159 581	17 697	22 065

Tabelle 5		Sozialversicherungspflichtig Beschäftigte mit Arbeitsort in Mecklenburg-Vorpommern am 31.12.2016 nach kreisfreien Städten und Landkreisen, Geschlecht, Vollzeit- und Teilzeitbeschäftigten sowie deutschen Beschäftigten, Ausländern und Auszubildenden						
		Lfd. Nr.	Kreisfreie Stadt Landkreis Große kreisangehörige Stadt Land	Insgesamt 1) 2)	Und zwar			
					Vollzeitbe- schäftigte	Teilzeitbe- schäftigte	deutsche Beschäftigte	Ausländer
1	2	3	4	5	6	7	8	
Insgesamt								
1	Rostock	87 819	63 801	24 018	84 882	2 913	3 813	
2	Schwerin	50 450	35 930	14 520	49 147	1 298	2 078	
3	Mecklenburgische Seenplatte	91 251	64 337	26 914	89 647	1 595	3 620	
4	<i>darunter: Neubrandenburg</i>	33 145	23 180	9 965	32 620	522	1 535	
5	Landkreis Rostock	65 199	45 325	19 874	63 416	1 777	2 487	
6	Vorpommern-Rügen	69 431	49 661	19 770	67 337	2 071	2 783	
7	<i>darunter: Stralsund</i>	23 920	16 691	7 229	23 443	473	1 072	
8	Nordwestmecklenburg	45 932	32 698	13 234	44 513	1 400	1 848	
9	<i>darunter: Wismar</i>	17 594	12 176	5 418	17 200	385	762	
10	Vorpommern-Greifswald	79 997	55 381	24 616	75 952	4 036	3 053	
11	<i>darunter: Greifswald</i>	27 424	18 744	8 680	26 704	718	1 092	
12	Ludwigslust-Parchim	64 401	47 766	16 635	61 773	2 607	2 383	
13	Mecklenburg-Vorpommern	554 480	394 899	159 581	536 667	17 697	22 065	
Männlich								
14	Rostock	42 721	37 148	5 573	40 772	1 929	2 124	
15	Schwerin	22 577	19 591	2 986	21 790	784	1 071	
16	Mecklenburgische Seenplatte	44 900	39 821	5 079	43 804	1 090	2 115	
17	<i>darunter: Neubrandenburg</i>	14 883	13 135	1 748	14 569	313	837	
18	Landkreis Rostock	32 496	28 620	3 876	31 358	1 135	1 563	
19	Vorpommern-Rügen	32 747	28 832	3 915	31 485	1 252	1 609	
20	<i>darunter: Stralsund</i>	10 748	9 290	1 458	10 473	272	573	
21	Nordwestmecklenburg	24 040	21 555	2 485	23 107	922	1 203	
22	<i>darunter: Wismar</i>	8 653	7 711	942	8 401	247	451	
23	Vorpommern-Greifswald	37 340	31 878	5 462	34 893	2 439	1 667	
24	<i>darunter: Greifswald</i>	11 960	9 859	2 101	11 523	435	527	
25	Ludwigslust-Parchim	33 022	30 300	2 722	31 261	1 747	1 511	
26	Mecklenburg-Vorpommern	269 843	237 745	32 098	258 470	11 298	12 863	
Weiblich								
27	Rostock	45 098	26 653	18 445	44 110	984	1 689	
28	Schwerin	27 873	16 339	11 534	27 357	514	1 007	
29	Mecklenburgische Seenplatte	46 351	24 516	21 835	45 843	505	1 505	
30	<i>darunter: Neubrandenburg</i>	18 262	10 045	8 217	18 051	209	698	
31	Landkreis Rostock	32 703	16 705	15 998	32 058	642	924	
32	Vorpommern-Rügen	36 684	20 829	15 855	35 852	819	1 174	
33	<i>darunter: Stralsund</i>	13 172	7 401	5 771	12 970	201	499	
34	Nordwestmecklenburg	21 892	11 143	10 749	21 406	478	645	
35	<i>darunter: Wismar</i>	8 941	4 465	4 476	8 799	138	311	
36	Vorpommern-Greifswald	42 657	23 503	19 154	41 059	1 597	1 386	
37	<i>darunter: Greifswald</i>	15 464	8 885	6 579	15 181	283	565	
38	Ludwigslust-Parchim	31 379	17 466	13 913	30 512	860	872	
39	Mecklenburg-Vorpommern	284 637	157 154	127 483	278 197	6 399	9 202	

Tabelle 6

**Sozialversicherungspflichtig Beschäftigte mit Arbeitsort
in Mecklenburg-Vorpommern am 31.12.2016
nach Wirtschaftsabschnitten, Altersgruppen, Geschlecht
sowie kreisfreien Städten und Landkreisen**

Lfd. Nr.	Nr. der Klassifikation	Wirtschaftsgliederung nach WZ 2008 Altersgruppen (von ... bis unter ... Jahren)	Rostock	Schwerin	Mecklenburgische Seenplatte	Darunter	Landkreis Rostock	Vorpommern-Rügen
						Neubrandenburg		
1	2	3	4	5	6	7	8	9
Insgesamt								
1	A	Land- und Forstwirtschaft, Fischerei	42	51	2 948	19	2 693	2 053
2	B-E	Produzierendes Gewerbe ohne Baugewerbe	10 934	5 332	12 508	3 807	9 116	5 639
3	C	Verarbeitendes Gewerbe	8 753	3 752	10 548	3 262	8 065	4 462
4	F	Baugewerbe	3 017	2 379	7 327	1 847	6 098	5 706
5	G-I	Handel, Verkehr und Gastgewerbe	20 494	9 512	23 503	7 585	18 578	20 955
6	J	Information und Kommunikation	1 994	1 975	1 125	839	777	449
7	K	Finanz- und Versicherungsdienstleistungen	1 876	1 204	1 292	613	435	798
8	L	Grundstücks- und Wohnungswesen	1 606	598	899	363	608	925
9	M-N	Freiberufliche, wissenschaftliche, technische Dienstleistungen; sonstige wirtschaftliche Dienstleistungen	16 269	9 100	10 061	5 160	6 191	6 898
10	O-Q	Öffentliche Verwaltung, Verteidigung, Sozialversicherung; Erziehung und Unterricht; Gesundheits- und Sozialwesen	27 786	17 604	28 101	11 373	18 002	22 903
11	R-U	Kunst, Unterhaltung und Erholung; sonstige Dienstleistungen; private Haushalte; exterritoriale Organisationen	3 801	2 695	3 487	1 539	2 701	3 105
12	A-U	Insgesamt 3)	87 819	50 450	91 251	33 145	65 199	69 431
13		Unter 20	1 965	1 619	2 345	1 032	1 410	1 772
14		20 - 25	4 746	2 669	4 069	1 658	3 068	3 222
15		25 - 30	11 286	5 224	8 512	3 371	6 576	6 795
16		30 - 35	11 560	5 687	9 783	3 629	7 489	7 918
17		35 - 40	10 397	5 544	10 037	3 579	7 219	7 709
18		40 - 45	7 804	4 527	8 428	2 998	5 870	6 096
19		45 - 50	9 978	5 940	11 210	3 862	8 198	8 554
20		50 - 55	12 099	7 578	14 753	5 031	10 474	11 138
21		55 - 60	10 909	6 833	13 866	4 894	9 309	10 183
22		60 - 65	6 533	4 406	7 705	2 919	5 104	5 557
23		65 und mehr	542	423	543	172	482	487
Darunter: weiblich								
24	A	Land- und Forstwirtschaft, Fischerei	.	.	737	7	719	425
25	B-E	Produzierendes Gewerbe ohne Baugewerbe	2 477	1 397	3 436	968	2 730	1 614
26	C	Verarbeitendes Gewerbe	1 887	906	2 995	775	2 526	1 380
27	F	Baugewerbe	.	.	811	242	705	661
28	G-I	Handel, Verkehr und Gastgewerbe	9 513	4 980	11 114	3 871	8 994	11 009
29	J	Information und Kommunikation	727	791	461	363	204	161
30	K	Finanz- und Versicherungsdienstleistungen	1 174	785	900	362	315	602
31	L	Grundstücks- und Wohnungswesen	793	334	496	233	299	457
32	M-N	Freiberufliche, wissenschaftliche, technische Dienstleistungen; sonstige wirtschaftliche Dienstleistungen	7 702	4 661	5 297	2 634	3 125	3 197
33	O-Q	Öffentliche Verwaltung, Verteidigung, Sozialversicherung; Erziehung und Unterricht; Gesundheits- und Sozialwesen	19 894	12 834	20 739	8 499	13 779	16 652
34	R-U	Kunst, Unterhaltung und Erholung; sonstige Dienstleistungen; private Haushalte; exterritoriale Organisationen	2 425	1 823	2 360	1 083	1 833	1 906
35	A-U	Insgesamt 3)	45 098	27 873	46 351	18 262	32 703	36 684
36		Unter 20	878	818	967	469	522	788
37		20 - 25	2 296	1 342	1 860	833	1 357	1 468
38		25 - 30	5 766	2 768	4 132	1 789	3 146	3 412
39		30 - 35	5 723	3 082	4 809	1 873	3 557	3 987
40		35 - 40	5 210	3 053	4 975	1 924	3 496	3 933
41		40 - 45	3 941	2 467	4 255	1 649	2 868	3 198
42		45 - 50	5 250	3 352	5 873	2 197	4 290	4 750
43		50 - 55	6 586	4 349	7 817	2 882	5 603	6 222
44		55 - 60	5 834	3 980	7 410	2 842	4 990	5 626
45		60 - 65	3 447	2 496	4 079	1 745	2 711	3 122
46		65 und mehr	167	166	174	59	163	178

Tabelle 6

**Sozialversicherungspflichtig Beschäftigte mit Arbeitsort
in Mecklenburg-Vorpommern am 31.12.2016
nach Wirtschaftsabschnitten, Altersgruppen, Geschlecht
sowie kreisfreien Städten und Landkreisen**

Lfd. Nr.	Nr. der Klassifikation	Wirtschaftsgliederung nach WZ 2008 Altersgruppen (von ... bis unter ... Jahren)	Darunter		Darunter		Darunter	
			Stralsund	Nordwestmecklenburg	Wismar	Vorpommern-Greifswald	Greifswald	Ludwigslust-Parchim
1	2	3	10	11	12	13	14	15
			Insgesamt					
1	A	Land- und Forstwirtschaft, Fischerei	.	1 436	.	2 148	.	3 621
2	B-E	Produzierendes Gewerbe ohne Baugewerbe	1 408	11 418	4 485	9 352	2 624	15 665
3	C	Verarbeitendes Gewerbe	944	10 346	4 181	8 119	2 323	14 608
4	F	Baugewerbe	1 347	4 307	866	5 863	1 034	5 683
5	G-I	Handel, Verkehr und Gastgewerbe	5 088	9 734	3 043	17 786	3 841	13 657
6	J	Information und Kommunikation	.	279	173	626	420	161
7	K	Finanz- und Versicherungsdienstleistungen	366	628	535	1 053	532	771
8	L	Grundstücks- und Wohnungswesen	341	450	.	907	.	550
9	M-N	Freiberufliche, wissenschaftliche, technische Dienstleistungen; sonstige wirtschaftliche Dienstleistungen	3 783	4 189	2 134	10 561	5 399	5 089
10	O-Q	Öffentliche Verwaltung, Verteidigung, Sozialversicherung; Erziehung und Unterricht; Gesundheits- und Sozialwesen	10 074	11 988	5 453	28 718	12 102	17 710
11	R-U	Kunst, Unterhaltung und Erholung; sonstige Dienstleistungen; private Haushalte; exterritoriale Organisationen	1 203	1 503	753	2 983	1 134	1 491
12	A-U	Insgesamt 3)	23 920	45 932	17 594	79 997	27 424	64 401
13		Unter 20	644	1 232	512	2 142	848	1 650
14		20 - 25	1 105	2 257	918	3 815	1 535	3 043
15		25 - 30	2 308	4 766	1 874	8 491	3 457	6 349
16		30 - 35	2 781	5 341	2 131	9 348	3 553	7 069
17		35 - 40	2 843	5 293	2 079	9 126	3 253	6 785
18		40 - 45	2 138	4 272	1 597	7 221	2 437	6 009
19		45 - 50	2 899	5 765	2 124	9 554	3 195	8 282
20		50 - 55	3 777	7 022	2 582	11 954	3 747	10 493
21		55 - 60	3 407	6 235	2 335	11 547	3 357	9 129
22		60 - 65	1 872	3 463	1 351	6 312	1 868	5 184
23		65 und mehr	146	286	91	487	174	408
			Darunter: weiblich					
24	A	Land- und Forstwirtschaft, Fischerei	.	359	.	510	.	1 086
25	B-E	Produzierendes Gewerbe ohne Baugewerbe	269	2 869	848	2 245	710	5 170
26	C	Verarbeitendes Gewerbe	187	2 610	763	1 987	618	4 955
27	F	Baugewerbe	132	485	121	686	.	649
28	G-I	Handel, Verkehr und Gastgewerbe	2 639	5 241	1 805	9 760	2 091	6 590
29	J	Information und Kommunikation	.	104	.	324	237	67
30	K	Finanz- und Versicherungsdienstleistungen	265	441	369	732	334	578
31	L	Grundstücks- und Wohnungswesen	144	239	69	460	139	267
32	M-N	Freiberufliche, wissenschaftliche, technische Dienstleistungen; sonstige wirtschaftliche Dienstleistungen	1 710	2 040	1 077	5 510	2 781	2 801
33	O-Q	Öffentliche Verwaltung, Verteidigung, Sozialversicherung; Erziehung und Unterricht; Gesundheits- und Sozialwesen	7 127	9 110	4 083	20 555	8 366	13 087
34	R-U	Kunst, Unterhaltung und Erholung; sonstige Dienstleistungen; private Haushalte; exterritoriale Organisationen	784	1 004	508	1 875	690	1 083
35	A-U	Insgesamt 3)	13 172	21 892	8 941	42 657	15 464	31 379
36		Unter 20	315	458	229	923	398	618
37		20 - 25	566	912	414	1 794	754	1 261
38		25 - 30	1 216	2 095	927	4 448	1 925	2 817
39		30 - 35	1 529	2 485	1 088	4 808	1 906	3 163
40		35 - 40	1 550	2 405	990	4 664	1 761	3 081
41		40 - 45	1 172	1 962	774	3 857	1 367	2 849
42		45 - 50	1 652	2 840	1 100	5 338	1 870	4 450
43		50 - 55	2 125	3 589	1 379	6 767	2 268	5 531
44		55 - 60	1 924	3 263	1 304	6 423	2 018	4 854
45		60 - 65	1 082	1 753	692	3 455	1 136	2 651
46		65 und mehr	41	130	44	180	61	104

Tabelle 7		Sozialversicherungspflichtig Beschäftigte mit Arbeitsort in Mecklenburg-Vorpommern 2008 bis 2016 nach Geschlecht, Teilzeitbeschäftigten sowie Ausländern, Auszubildenden und Wirtschaftsbereichen											
		Lfd. Nr.	Jahr	Insgesamt 1) 2) 3)	Darunter				Insgesamt nach Wirtschaftsbereichen der WZ 2008				
					weiblich	Teilzeit- beschäftigte 7)	Ausländer	Auszu- bildende	Land- und Forst- wirtschaft, Fischerei (A)	Produ- zierendes Gewerbe (B-F)	Handel, Verkehr, Gast- gewerbe (G-I)	Unter- nehmens- dienst- leistungen (J-N)	Öffentliche und private Dienst- leistungen (O-U)
1	2	3	4	5	6	7	8	9	10	11	12		
Insgesamt													
1	30.6.2008	528 348	269 177	.	4 391	39 521	16 983	116 095	126 737	82 406	186 097		
2	30.6.2009	528 916	272 792	.	4 966	36 848	16 759	114 888	127 365	83 646	186 239		
3	30.6.2010	533 974	274 986	.	5 306	31 844	16 600	115 425	128 774	85 351	187 812		
4	30.6.2011	537 752	276 697	.	6 206	26 946	16 653	117 841	132 299	86 625	184 327		
5	30.6.2012	542 464	278 833	.	7 591	22 962	16 714	118 930	133 806	87 617	185 392		
6	30.6.2013	543 573	280 260	141 043	8 806	20 873	16 811	118 699	133 408	88 190	186 462		
7	30.6.2014	549 512	283 558	145 988	11 575	19 848	17 221	118 546	135 222	89 776	188 746		
8	31.3.2015	540 377	279 757	147 287	11 444	20 389	16 298	116 955	129 874	88 588	188 661		
9	30.6.2015	553 845	286 053	153 588	13 550	19 317	16 903	118 852	137 822	90 668	189 599		
10	30.9.2015	561 330	288 827	156 211	14 548	22 615	17 319	120 659	139 414	92 041	191 895		
11	31.12.2015	546 832	282 632	153 612	13 333	21 991	15 573	117 941	131 595	89 595	192 126		
12	31.3.2016	547 544	282 481	154 488	14 426	20 223	15 970	118 171	132 026	89 165	192 210		
13	30.06.2016 8)	559 531	287 063	160 074	17 087	18 905	16 380	120 510	139 092	90 605	192 942		
14	30.9.2016	568 185	290 539	162 436	18 596	22 502	16 791	122 534	141 229	92 081	195 548		
15	31.12.2016	554 480	284 637	159 581	17 697	22 065	14 992	120 344	134 219	90 344	194 578		
Veränderungen zum Vorjahresquartal in Prozent													
16	30.6.2008	1,9	2,0	.	9,9	- 2,2	3,8	1,8	2,1	4,7	0,6		
17	30.6.2009	0,1	1,3	.	13,1	- 6,8	- 1,3	- 1,0	0,5	1,5	0,1		
18	30.6.2010	1,0	0,8	.	6,8	- 13,6	- 0,9	0,5	1,1	2,0	0,8		
19	30.6.2011	0,7	0,6	.	17,0	- 15,4	0,3	2,1	2,7	1,5	- 1,9		
20	30.6.2012	0,9	0,8	.	22,3	- 14,8	0,4	0,9	1,1	1,1	0,6		
21	30.6.2013	0,2	0,5	.	16,0	- 9,1	0,6	- 0,2	- 0,3	0,7	0,6		
22	30.6.2014	1,1	1,2	3,5	31,4	- 4,9	2,4	- 0,1	1,4	1,8	1,2		
23	31.3.2015	1,4	1,3	4,8	27,7	- 3,6	- 0,1	0,7	3,8	1,7	0,2		
24	30.6.2015	0,8	0,9	5,2	17,1	- 2,7	- 1,8	0,3	1,9	1,0	0,5		
25	30.9.2015	1,2	1,1	6,7	24,0	- 0,1	- 1,5	0,3	1,8	1,8	1,1		
26	31.12.2015	1,5	1,3	6,5	25,2	- 1,0	- 0,8	0,8	2,2	1,7	1,7		
27	31.3.2016	1,3	1,0	4,9	26,1	- 0,8	- 2,0	1,0	1,7	0,7	1,9		
28	30.6.2016	1,0	0,4	4,2	26,1	- 2,1	- 3,1	1,4	0,9	- 0,1	1,8		
29	30.9.2016	1,2	0,6	4,0	27,8	- 0,5	- 3,0	1,6	1,3	0,0	1,9		
30	31.12.2016	1,4	0,7	3,9	32,7	0,3	- 3,7	2,0	2,0	0,8	1,3		

Tabelle 8

Sozialversicherungspflichtig Beschäftigte mit Wohnort in Mecklenburg-Vorpommern am 31.12.2016 nach Wirtschaftsabschnitten und -unterabschnitten, Geschlecht, Teilzeitbeschäftigten, Ausländern und Auszubildenden

Lfd. Nr.	Nr. der Klassifikation	Wirtschaftsgliederung nach WZ 2008 (H. v. = Herstellung von)	Insgesamt 1) 2)	Und zwar					
				männlich	weiblich	Teilzeitbeschäftigte	Ausländer	Auszubildende	
								insgesamt	darunter weiblich
1	2	3	4	5	6	7	8	9	10
1	A	Land- und Forstwirtschaft, Fischerei	14 684	10 906	3 778	1 362	765	666	135
2	B-F	Produzierendes Gewerbe	132 951	105 350	27 601	9 656	3 285	5 894	888
3	B-E	Produzierendes Gewerbe ohne Baugewerbe	87 023	64 217	22 806	6 294	2 607	3 935	765
4	B	Bergbau und Gewinnung von Steinen und Erden	674	604	70	25	3	5	-
5	C	Verarbeitendes Gewerbe	74 783	54 747	20 036	5 477	2 544	3 403	651
6	10-12	H. v. Nahrungs- und Genussmitteln, Getränken und Tabakerzeugnissen	18 104	9 722	8 382	2 437	1 544	638	253
7	13-15	H. v. Textilien, Bekleidung, Leder, Lederwaren und Schuhen	938	388	550	151	46	29	13
8	16-18	H. v. Holz-, Flecht-, Korb- und Korkwaren - ohne Möbel; Papier, Pappe und Druckerzeugnissen	6 000	4 475	1 525	386	78	242	42
9	19	Kokerei und Mineralölverarbeitung	174	144	30	4	9	4	.
10	20	H. v. chemischen Erzeugnissen	1 822	1 345	477	91	24	58	.
11	21	H. v. pharmazeutischen Erzeugnissen	685	283	402	70	6	21	14
12	22-23	H. v. Gummi- und Kunststoffwaren, Glas und Glaswaren, Keramik, Verarbeitung von Steinen und Erden	5 192	4 235	957	260	133	145	40
13	24-25	Metallerzeugung und -bearbeitung, H. v. Metallerzeugnissen	11 662	10 173	1 489	496	237	629	45
14	26	H. v. DV-Geräten, elektronischen u. optischen Erzeugnissen	2 388	1 522	866	223	37	76	14
15	27	H. v. elektrischen Ausrüstungen	2 996	2 395	601	145	47	89	13
16	28	Maschinenbau	8 016	7 097	919	202	105	506	33
17	29-30	Fahrzeugbau	7 478	6 619	859	198	120	472	44
18	31-33	H. v. Möbeln und sonstigen Waren, Reparatur und Installation von Maschinen und Ausrüstungen	9 328	6 349	2 979	814	158	494	132
19	D	Energieversorgung	5 211	3 704	1 507	297	30	305	73
20	E	Wasserversorgung; Abwasser- und Abfallentsorgung, Beseitigung von Umweltverschmutzungen	6 355	5 162	1 193	495	30	222	41
21	F	Baugewerbe	45 928	41 133	4 795	3 362	678	1 959	123
22	41-42	Hoch- und Tiefbau	14 055	12 884	1 171	593	125	489	28
23	43	vorbereitende Baustellenarbeiten, Bauinstallation und sonstiges Ausbaugewerbe	31 873	28 249	3 624	2 769	553	1 470	95
24	G-U	Dienstleistungsbereiche	451 165	185 359	265 806	154 993	12 067	16 317	8 526
25	G-I	Handel, Verkehr und Gastgewerbe	146 997	77 023	69 974	44 882	5 569	6 870	2 659
26	G	Handel; Instandhaltung und Reparatur von Kfz	77 899	35 183	42 716	28 160	1 038	4 133	1 585
27	45	Handel mit Kfz; Instandhaltung und Reparatur von Kfz	12 837	10 489	2 348	1 150	185	1 382	204
28	46	Großhandel (ohne Handel mit Kfz)	18 488	13 149	5 339	2 268	241	721	163
29	47	Einzelhandel (ohne Handel mit Kfz)	46 574	11 545	35 029	24 742	612	2 030	1 218
30	H	Verkehr und Lagerei	37 503	29 159	8 344	6 327	618	868	164
31	I	Gastgewerbe	31 595	12 681	18 914	10 395	3 913	1 869	910
32	J	Information und Kommunikation	9 301	5 806	3 495	1 670	139	399	109
33	58-60	Verlagswesen, audiovisuelle Medien und Rundfunk	2 157	1 104	1 053	430	23	136	58
34	61	Telekommunikation	1 231	794	437	238	7	7	-
35	62-63	Informationstechnologie und Informationsdienstleistungen	5 913	3 908	2 005	1 002	109	256	51
36	K	Finanz- und Versicherungsdienstleistungen	9 247	3 085	6 162	3 223	64	471	224
37	64	Finanzdienstleistungen	6 224	1 892	4 332	2 344	38	326	158
38	65-66	Versicherungen, Rückvers. u. Pensionskassen (o. Sozialvers.); mit Finanz- und Versicherungsdienstl. verb. Tätigkeiten	3 023	1 193	1 830	879	26	145	66
39	L	Grundstücks- und Wohnungswesen	7 054	3 517	3 537	1 504	115	228	136
40	M-N	freiberufliche, wissenschaftliche, technische Dienstleistungen; sonstige wirtschaftliche Dienstleistungen	78 372	40 793	37 579	24 403	2 994	1 518	827
41	M	freiberufliche, wissenschaftl. und technische Dienstleistungen	25 255	10 946	14 309	5 832	604	949	638
42	69-71	freiberufliche und technische Dienstleistungen	18 493	7 924	10 569	4 220	326	700	467
43	72	Forschung und Entwicklung	4 415	2 181	2 234	953	249	85	41
44	73-75	sonstige freiberufl., wissenschaftl. u. technische Tätigkeiten	2 347	841	1 506	659	29	164	130
45	N	sonstige wirtschaftliche Dienstleistungen	53 117	29 847	23 270	18 571	2 390	569	189
46	78.2, 78.3	dar.: Überlassung von Arbeitskräften	13 232	10 423	2 809	1 435	1 432	24	12
47	O-Q	öffentliche Verwaltung, Verteidigung, Sozialversicherung; Erziehung und Unterricht; Gesundheits- und Sozialwesen	177 466	47 320	130 146	70 282	2 428	6 042	4 053
48	O	öffentliche Verwaltung, Verteidigung; Sozialversicherung	42 555	14 813	27 742	10 786	134	1 365	771
49	P	Erziehung und Unterricht	28 309	7 421	20 888	12 520	540	1 236	616
50	Q	Gesundheits- und Sozialwesen	106 602	25 086	81 516	46 976	1 754	3 441	2 666
51	86	Gesundheitswesen	50 540	9 847	40 693	17 804	1 138	2 556	2 051
52	87-88	Heime und Sozialwesen	56 062	15 239	40 823	29 172	616	885	615
53	R-U	Kunst, Unterhaltung und Erholung; sonstige Dienstleistungen; private Haushalte; extraterritoriale Organisationen	22 728	7 815	14 913	9 029	758	789	518
54	R	Kunst, Unterhaltung und Erholung	5 544	2 590	2 954	1 507	252	.	.
55	S	sonstige Dienstleistungen	16 800	5 096	11 704	7 302	482	554	412
56	T	private Haushalte mit Hauspersonal; Dienstleistungen und H. v. Waren durch private Haushalte für den Eigenbedarf	374	123	251
57	U	Extraterritoriale Organisationen und Körperschaften	10	6	4
58	A-U	Insgesamt 3)	598 815	301 623	297 192	166 016	16 117	22 877	9 549

Tabelle 9

**Sozialversicherungspflichtig Beschäftigte mit Wohnort in
Mecklenburg-Vorpommern am 31.12.2016
nach Wirtschaftsabschnitten, Geschlecht, deutschen
Beschäftigten und Altersgruppen**

Lfd. Nr.	Nr. der Klassifikation	Wirtschaftsgliederung nach WZ 2008	Geschl.	Insgesamt	Davon im Alter von ... bis unter ... Jahren						
					unter 20	20 - 30	30 - 40	40 - 50	50 - 60	60 - 65	65 und mehr
1	2	3	4	5	6	7	8	9	10	11	12
Insgesamt											
1	A	Land- und Forstwirtschaft, Fischerei	weibl.	3 778	104	494	577	811	1 408	365	19
2			insg.	14 684	553	2 416	2 618	2 803	4 952	1 238	104
3	B-F	Produzierendes Gewerbe	weibl.	27 601	488	3 331	5 763	6 075	9 396	2 435	113
4			insg.	132 951	3 371	18 261	30 218	29 926	40 519	10 021	635
5	B-E	Produzierendes Gewerbe ohne Baugewerbe	weibl.	22 806	428	2 919	4 826	4 930	7 712	1 927	64
6			insg.	87 023	2 177	12 900	20 062	18 708	26 059	6 723	394
7	C	Verarbeitendes Gewerbe	weibl.	20 036	373	2 530	4 254	4 418	6 786	1 617	58
8			insg.	74 783	1 893	11 375	17 855	16 174	21 696	5 446	344
9	F	Baugewerbe	weibl.	4 795	60	412	937	1 145	1 684	508	49
10			insg.	45 928	1 194	5 361	10 156	11 218	14 460	3 298	241
11	G-U	Dienstleistungsbereiche	weibl.	265 806	5 639	38 860	59 134	57 313	81 776	21 919	1 165
12			insg.	451 165	10 647	68 752	103 073	95 197	133 163	37 115	3 218
13	G-I	Handel, Verkehr und Gastgewerbe	weibl.	69 974	1 617	10 935	16 022	15 769	20 716	4 620	295
14			insg.	146 997	3 931	23 955	34 061	31 759	41 980	10 225	1 086
15	J	Information und Kommunikation	weibl.	3 495	28	560	969	701	946	270	21
16			insg.	9 301	117	1 543	2 779	1 959	2 229	624	50
17	K	Finanz- und Versicherungsdienstleistungen	weibl.	6 162	82	697	1 128	1 694	2 094	449	18
18			insg.	9 247	152	1 196	1 749	2 545	2 881	677	47
19	L	Grundstücks- und Wohnungswesen	weibl.	3 537	70	458	720	736	1 154	376	23
20			insg.	7 054	109	749	1 308	1 510	2 465	824	89
21	M-N	freiberufliche, wissenschaftliche, technische Dienstleistungen; sonstige wirtschaftl. Dienstleistungen	weibl.	37 579	425	5 993	9 533	8 022	10 699	2 765	142
22			insg.	78 372	856	12 842	20 159	16 183	21 766	5 963	603
23	O-Q	öffentliche Verwaltung; Verteidigung, Sozialversicherung; Erziehung und Unterricht; Gesundheits- und Sozialwesen	weibl.	130 146	3 080	18 057	27 234	27 120	41 900	12 185	570
24			insg.	177 466	4 982	25 216	37 804	36 296	55 264	16 784	1 120
25	R-U	Kunst, Unterhaltung und Erholung; sonstige Dienstleistungen; private Haushalte; exterritoriale Organisationen	weibl.	14 913	337	2 160	3 528	3 271	4 267	1 254	96
26			insg.	22 728	500	3 251	5 213	4 945	6 578	2 018	223
27	A-U	Insgesamt 3)	weibl.	297 192	6 231	42 686	65 476	64 201	92 582	24 719	1 297
28			insg.	598 815	14 571	89 431	135 912	127 932	178 638	48 374	3 957
Darunter: deutsche Beschäftigte											
29	A	Land- und Forstwirtschaft, Fischerei	weibl.	3 600	97	428	537	764	1 391	364	19
30			insg.	13 917	538	2 172	2 407	2 616	4 850	1 230	104
31	B-F	Produzierendes Gewerbe	weibl.	26 995	479	3 153	5 600	5 894	9 328	2 429	112
32			insg.	129 633	3 319	17 326	29 146	29 091	40 147	9 975	629
33	B-E	Produzierendes Gewerbe ohne Baugewerbe	weibl.	22 242	419	2 747	4 680	4 760	7 651	1 921	64
34			insg.	84 396	2 137	12 147	19 232	18 032	25 768	6 690	390
35	C	Verarbeitendes Gewerbe	weibl.	19 487	364	2 362	4 115	4 252	6 725	1 611	58
36			insg.	72 219	1 853	10 637	17 053	15 514	21 409	5 413	340
37	F	Baugewerbe	weibl.	4 753	60	406	920	1 134	1 677	508	48
38			insg.	45 237	1 182	5 179	9 914	11 059	14 379	3 285	239
39	G-U	Dienstleistungsbereiche	weibl.	260 643	5 524	37 198	57 579	56 116	81 213	21 856	1 157
40			insg.	439 003	10 382	64 676	99 281	92 667	131 895	36 923	3 179
41	G-I	Handel, Verkehr und Gastgewerbe	weibl.	67 943	1 559	10 125	15 490	15 360	20 522	4 596	291
42			insg.	141 388	3 776	21 796	32 523	30 650	41 422	10 151	1 070
43	J	Information und Kommunikation	weibl.	3 443	28	540	944	698	943	269	21
44			insg.	9 159	115	1 491	2 723	1 938	2 220	622	50
45	K	Finanz- und Versicherungsdienstleistungen	weibl.	6 121	80	690	1 112	1 684	2 089	448	18
46			insg.	9 182	150	1 179	1 728	2 527	2 875	676	47
47	L	Grundstücks- und Wohnungswesen	weibl.	3 483	70	447	693	724	1 150	376	23
48			insg.	6 939	109	727	1 260	1 483	2 450	821	89
49	M-N	freiberufliche, wissenschaftliche, technische Dienstleistungen; sonstige wirtschaftl. Dienstleistungen	weibl.	36 412	406	5 624	9 233	7 696	10 559	2 752	142
50			insg.	75 360	815	11 873	19 271	15 458	21 433	5 915	595
51	O-Q	öffentliche Verwaltung; Verteidigung, Sozialversicherung; Erziehung und Unterricht; Gesundheits- und Sozialwesen	weibl.	128 717	3 052	17 719	26 696	26 770	41 744	12 167	569
52			insg.	175 012	4 931	24 610	36 795	35 809	55 021	16 736	1 110
53	R-U	Kunst, Unterhaltung und Erholung; sonstige Dienstleistungen; private Haushalte; exterritoriale Organisationen	weibl.	14 524	329	2 053	3 411	3 184	4 206	1 248	93
54			insg.	21 963	486	3 000	4 981	4 802	6 474	2 002	218
55	A-U	Insgesamt 3)	weibl.	291 245	6 100	40 780	63 718	62 776	91 934	24 649	1 288
56			insg.	582 568	14 239	84 176	130 837	124 380	176 896	48 128	3 912

Tabelle 10

**Sozialversicherungspflichtig Beschäftigte mit Wohnort
in Mecklenburg-Vorpommern am 31.12.2016
nach Wirtschaftsabschnitten, Altersgruppen, Geschlecht
und beruflicher Ausbildung**

Lfd. Nr.	Nr. der Klassifikation	Wirtschaftsgliederung nach WZ 2008 Altersgruppen (von ... bis unter ... Jahren)	Insgesamt	Davon			
				anerkannter Berufsabschluss 4)	akademischer Abschluss 5)	ohne berufliche Ausbildung	unbekannte berufliche Ausbildung
1	2	3	4	5	6	7	8
			Insgesamt				
1	A	Land- und Forstwirtschaft, Fischerei	14 684	10 834	1 049	1 054	1 747
2	B-F	Produzierendes Gewerbe	132 951	102 353	10 401	7 840	12 357
3	B-E	Produzierendes Gewerbe ohne Baugewerbe	87 023	66 698	8 345	5 215	6 765
4	C	Verarbeitendes Gewerbe	74 783	57 615	6 532	4 582	6 054
5	F	Baugewerbe	45 928	35 655	2 056	2 625	5 592
6	G-U	Dienstleistungsbereiche	451 165	310 640	62 366	33 201	44 958
7	G-I	Handel, Verkehr und Gastgewerbe	146 997	108 260	7 067	10 501	21 169
8	J	Information und Kommunikation	9 301	4 945	2 748	634	974
9	K	Finanz- und Versicherungsdienstleistungen	9 247	6 704	1 484	496	563
10	L	Grundstücks- und Wohnungswesen	7 054	5 014	992	340	708
11	M-N	freiberufliche, wissenschaftliche, technische Dienstleistungen; sonstige wirtschaftliche Dienstleistungen	78 372	51 688	10 759	5 175	10 750
12	O-Q	öffentliche Verwaltung, Verteidigung, Sozialversicherung; Erziehung und Unterricht; Gesundheits- und Sozialwesen	177 466	118 445	35 816	14 616	8 589
13	R-U	Kunst, Unterhaltung und Erholung; sonstige Dienstleistungen; private Haushalte; exterritoriale Organisationen	22 728	15 584	3 500	1 439	2 205
14	A-U	Insgesamt 3)	598 815	423 839	73 817	42 095	59 064
15		Unter 20	14 571	1 031	19	12 109	1 412
16		20 - 25	27 929	14 767	673	10 290	2 199
17		25 - 30	61 502	44 502	7 098	5 504	4 398
18		30 - 35	68 770	49 890	9 445	3 335	6 100
19		35 - 40	67 142	48 692	9 100	2 613	6 737
20		40 - 45	54 378	40 376	6 411	1 751	5 840
21		45 - 50	73 554	55 687	8 258	1 666	7 943
22		50 - 55	93 456	69 987	11 848	1 933	9 688
23		55 - 60	85 182	62 803	11 480	1 806	9 093
24		60 - 65	48 374	34 024	8 447	1 030	4 873
25		65 und mehr	3 957	2 080	1 038	58	781
			Darunter: weiblich				
26	A	Land- und Forstwirtschaft, Fischerei	3 778	2 682	437	219	440
27	B-F	Produzierendes Gewerbe	27 601	20 680	3 274	1 370	2 277
28	B-E	Produzierendes Gewerbe ohne Baugewerbe	22 806	17 235	2 606	1 214	1 751
29	C	Verarbeitendes Gewerbe	20 036	15 372	1 903	1 091	1 670
30	F	Baugewerbe	4 795	3 445	668	156	526
31	G-U	Dienstleistungsbereiche	265 806	188 885	36 293	16 197	24 431
32	G-I	Handel, Verkehr und Gastgewerbe	69 974	51 492	3 373	4 458	10 651
33	J	Information und Kommunikation	3 495	1 995	917	183	400
34	K	Finanz- und Versicherungsdienstleistungen	6 162	4 740	787	235	400
35	L	Grundstücks- und Wohnungswesen	3 537	2 513	517	187	320
36	M-N	freiberufliche, wissenschaftliche, technische Dienstleistungen; sonstige wirtschaftliche Dienstleistungen	37 579	24 832	4 783	2 122	5 842
37	O-Q	öffentliche Verwaltung, Verteidigung, Sozialversicherung; Erziehung und Unterricht; Gesundheits- und Sozialwesen	130 146	92 665	23 872	8 158	5 451
38	R-U	Kunst, Unterhaltung und Erholung; sonstige Dienstleistungen; private Haushalte; exterritoriale Organisationen	14 913	10 648	2 044	854	1 367
39	A-U	Insgesamt 3)	297 192	212 251	40 005	17 786	27 150
40		Unter 20	6 231	480	4	5 162	585
41		20 - 25	12 826	7 173	423	4 426	804
42		25 - 30	29 860	21 926	4 110	2 073	1 751
43		30 - 35	33 097	24 200	5 173	1 231	2 493
44		35 - 40	32 379	23 778	4 846	960	2 795
45		40 - 45	26 584	19 914	3 307	754	2 609
46		45 - 50	37 617	28 489	4 537	777	3 814
47		50 - 55	48 442	36 037	6 635	914	4 856
48		55 - 60	44 140	32 130	6 345	902	4 763
49		60 - 65	24 719	17 388	4 320	564	2 447
50		65 und mehr	1 297	736	305	23	233

Tabelle 11

**Sozialversicherungspflichtig Beschäftigte mit Wohnort in
Mecklenburg-Vorpommern am 31.12.2016 nach beruflicher
Gliederung, Geschlecht, Teilzeitbeschäftigten sowie
Ausländern und Auszubildenden**

Lfd. Nr.	Nr. der Klassi- fikation	Klassifikation der Berufe (Ausgabe 2010)	Insgesamt 1) 2)	Und zwar				
				männlich	weiblich	Teilzeitbe- schäftigte	Ausländer	Auszu- bildende
1	2	3	4	5	6	7	8	9
1	1	Land-, Forst- und Tierwirtschaft und Gartenbau	19 489	14 425	5 064	2 657	825	966
2	11	Land-, Tier- und Forstwirtschaftsberufe	13 891	10 765	3 126	1 178	705	766
3	12	Gartenbauberufe und Floristik	5 598	3 660	1 938	1 479	120	200
4	2	Rohstoffgewinnung, Produktion und Fertigung	108 202	88 474	19 728	9 567	4 681	5 945
5	21	Rohstoffgewinnung und -aufbereitung, Glas- und Keramikherstellung und -verarbeitung	1 623	1 536	87	38	18	29
6	22	Kunststoffherstellung und -verarbeitung, Holzbe- und -verarbeitung	8 157	7 380	777	334	246	455
7	23	Papier- und Druckberufe, technische Mediengestaltung	2 870	1 670	1 200	403	40	120
8	24	Metallerzeugung und -bearbeitung, Metallbauberufe	17 789	17 135	654	377	491	979
9	25	Maschinen- und Fahrzeugtechnikberufe	26 143	24 605	1 538	941	387	1 825
10	26	Mechatronik-, Energie- und Elektroberufe	16 231	15 059	1 172	650	224	1 285
11	27	Technische Forschungs-, Entwicklungs-, Konstruktions- und Produktionssteuerungsberufe	10 559	7 634	2 925	870	190	86
12	28	Textil- und Lederberufe	1 466	617	849	304	64	61
13	29	Lebensmittelherstellung und -verarbeitung	23 364	12 838	10 526	5 650	3 021	1 105
14	3	Bau, Architektur, Vermessung u. Gebäudetechnik	49 346	47 168	2 178	4 541	773	1 786
15	31	Bauplanungs-, Architektur- und Vermessungsberufe	4 517	3 393	1 124	442	72	61
16	32	Hoch- und Tiefbauberufe	16 569	16 280	289	718	294	608
17	33	(Innen-) Ausbauberufe	9 658	9 480	178	478	173	528
18	34	Gebäude- und versorgungstechnische Berufe	18 602	18 015	587	2 903	234	589
19	4	Naturwissenschaft, Geografie und Informatik	11 099	7 418	3 681	1 375	320	518
20	41	Mathematik-, Biologie-, Chemie- und Physikberufe	4 645	2 062	2 583	782	202	160
21	42	Geologie-, Geografie- und Umweltschutzberufe	762	575	187	75	12	44
22	43	Informatik-, Informations- und Kommunikations- technologieberufe	5 692	4 781	911	518	106	314
23	5	Verkehr, Logistik, Schutz und Sicherheit	84 828	60 086	24 742	22 097	2 716	1 358
24	51	Verkehrs- und Logistikberufe (außer Fahrzeug- führung)	31 855	22 673	9 182	6 752	1 366	973
25	52	Führer/innen von Fahrzeug- und Transportgeräten	28 411	27 585	826	2 511	358	209
26	53	Schutz-, Sicherheits- und Überwachungsberufe	7 269	5 414	1 855	1 182	102	125
27	54	Reinigungsberufe	17 293	4 414	12 879	11 652	890	51
28	6	Kaufmännische Dienstleistungen, Warenhandel, Vertrieb, Hotel und Tourismus	76 267	22 890	53 377	31 589	3 163	4 315
29	61	Einkaufs-, Vertriebs- und Handelsberufe	11 991	7 322	4 669	1 165	130	558
30	62	Verkaufsberufe	43 512	10 013	33 499	23 549	625	2 258
31	63	Tourismus-, Hotel- und Gaststättenberufe	20 764	5 555	15 209	6 875	2 408	1 499
32	7	Unternehmensorganisation, Buchhaltung, Recht und Verwaltung	100 354	26 315	74 039	27 634	831	3 369
33	71	Berufe in Unternehmensführung und -organisation	58 554	17 057	41 497	15 863	633	1 551
34	72	Berufe in Finanzdienstleistungen, Rechnungswesen und Steuerberatung	17 660	4 370	13 290	4 946	110	758
35	73	Berufe in Recht und Verwaltung	24 140	4 888	19 252	6 825	88	1 060
36	8	Gesundheit, Soziales, Lehre und Erziehung	124 148	23 346	100 802	58 366	2 468	4 343
37	81	medizinische Gesundheitsberufe	52 075	8 981	43 094	18 928	1 182	2 626
38	82	nichtmedizinische Gesundheits-, Körperpflege- und Wellnessberufe, Medizintechnik	22 203	3 406	18 797	12 893	351	1 431
39	83	Erziehung, soziale und hauswirtschaftliche Berufe, Theologie	31 366	4 925	26 441	19 649	383	153
40	84	lehrende und ausbildende Berufe	18 504	6 034	12 470	6 896	552	133
41	9	Sprach-, Literatur-, Geistes-, Gesellschafts- und Wirtschaftswissenschaften, Medien, Kunst, Kultur und Gestaltung	18 445	7 430	11 015	7 045	323	271
42	91	sprach-, literatur-, geistes-, gesellschafts- und wirt- schaftswissenschaftliche Berufe	966	364	602	369	22	3
43	92	Werbung, Marketing, kaufmännische und redaktio- nelle Medienberufe	14 815	5 419	9 396	6 046	96	113
44	93	Produktdesign und kunsthandwerkliche Berufe, bildende Kunst, Musikinstrumentenbau	718	371	347	177	8	47
45	94	darstellende und unterhaltende Berufe	1 946	1 276	670	453	197	108
46	0	Militär	51	25	26	18	4	6
47		Insgesamt 6)	598 815	301 623	297 192	166 016	16 117	22 877

Tabelle 12		Sozialversicherungspflichtig Beschäftigte mit Wohnort in Mecklenburg-Vorpommern am 31.12.2016 nach kreisfreien Städten und Landkreisen, Geschlecht, Vollzeit- und Teilzeitbeschäftigten sowie deutschen Beschäftigten, Ausländern und Auszubildenden						
		Lfd. Nr.	Kreisfreie Stadt Landkreis Große kreisangehörige Stadt Land	Insgesamt 1) 2)	Und zwar			
					Vollzeitbe- schäftigte	Teilzeitbe- schäftigte	deutsche Beschäftigte	Ausländer
1	2	3	4	5	6	7	8	
Insgesamt								
1	Rostock	76 710	55 340	21 370	73 788	2 898	3 314	
2	Schwerin	34 869	25 259	9 610	33 765	1 098	1 357	
3	Mecklenburgische Seenplatte	95 258	68 127	27 131	93 878	1 369	3 716	
4	<i>darunter: Neubrandenburg</i>	23 224	16 524	6 700	22 793	430	1 029	
5	Landkreis Rostock	80 924	57 967	22 957	79 261	1 653	2 799	
6	Vorpommern-Rügen	79 192	57 658	21 534	77 152	2 015	3 115	
7	<i>darunter: Stralsund</i>	19 076	13 595	5 481	18 636	433	872	
8	Nordwestmecklenburg	61 527	44 224	17 303	60 220	1 289	2 355	
9	<i>darunter: Wismar</i>	15 010	10 414	4 596	14 489	513	585	
10	Vorpommern-Greifswald	82 995	58 562	24 433	80 585	2 399	3 189	
11	<i>darunter: Greifswald</i>	21 146	14 785	6 361	20 386	758	829	
12	Ludwigslust-Parchim	87 340	65 662	21 678	83 919	3 396	3 032	
13	Mecklenburg-Vorpommern	598 815	432 799	166 016	582 568	16 117	22 877	
Männlich								
14	Rostock	38 629	32 979	5 650	36 803	1 806	1 862	
15	Schwerin	17 062	14 841	2 221	16 396	661	716	
16	Mecklenburgische Seenplatte	47 897	42 643	5 254	47 049	842	2 176	
17	<i>darunter: Neubrandenburg</i>	11 253	9 761	1 492	10 973	279	565	
18	Landkreis Rostock	40 275	36 203	4 072	39 206	1 062	1 677	
19	Vorpommern-Rügen	39 103	34 841	4 262	37 918	1 173	1 823	
20	<i>darunter: Stralsund</i>	9 319	8 100	1 219	9 048	266	480	
21	Nordwestmecklenburg	31 719	28 777	2 942	30 910	797	1 431	
22	<i>darunter: Wismar</i>	7 758	6 799	959	7 406	347	331	
23	Vorpommern-Greifswald	41 423	35 757	5 666	39 870	1 543	1 796	
24	<i>darunter: Greifswald</i>	10 345	8 535	1 810	9 865	478	434	
25	Ludwigslust-Parchim	45 515	42 063	3 452	43 171	2 327	1 847	
26	Mecklenburg-Vorpommern	301 623	268 104	33 519	291 323	10 211	13 328	
Weiblich								
27	Rostock	38 081	22 361	15 720	36 985	1 092	1 452	
28	Schwerin	17 807	10 418	7 389	17 369	437	641	
29	Mecklenburgische Seenplatte	47 361	25 484	21 877	46 829	527	1 540	
30	<i>darunter: Neubrandenburg</i>	11 971	6 763	5 208	11 820	151	464	
31	Landkreis Rostock	40 649	21 764	18 885	40 055	591	1 122	
32	Vorpommern-Rügen	40 089	22 817	17 272	39 234	842	1 292	
33	<i>darunter: Stralsund</i>	9 757	5 495	4 262	9 588	167	392	
34	Nordwestmecklenburg	29 808	15 447	14 361	29 310	492	924	
35	<i>darunter: Wismar</i>	7 252	3 615	3 637	7 083	166	254	
36	Vorpommern-Greifswald	41 572	22 805	18 767	40 715	856	1 393	
37	<i>darunter: Greifswald</i>	10 801	6 250	4 551	10 521	280	395	
38	Ludwigslust-Parchim	41 825	23 599	18 226	40 748	1 069	1 185	
39	Mecklenburg-Vorpommern	297 192	164 695	132 497	291 245	5 906	9 549	

Tabelle 13

**Sozialversicherungspflichtig Beschäftigte mit Wohnort
in Mecklenburg-Vorpommern am 31.12.2016
nach Wirtschaftsabschnitten, Altersgruppen, Geschlecht
sowie kreisfreien Städten und Landkreisen**

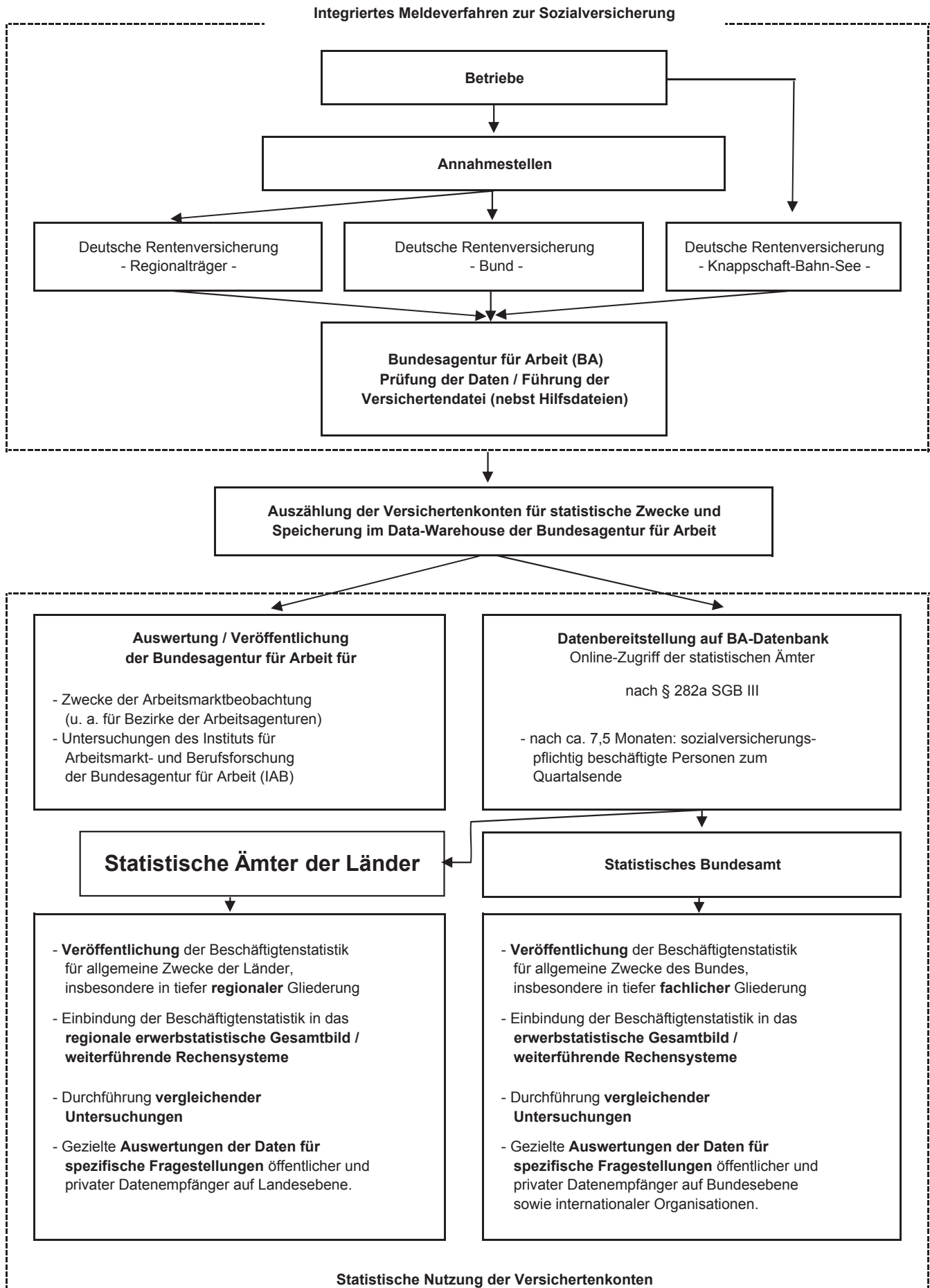
Lfd. Nr.	Nr. der Klassifikation	Wirtschaftsgliederung nach WZ 2008 Altersgruppen (von ... bis unter ... Jahren)	Rostock	Schwerin	Mecklenburgische Seenplatte	Darunter	Landkreis Rostock	Vorpommern-Rügen
						Neubrandenburg		
1	2	3	4	5	6	7	8	9
Insgesamt								
1	A	Land- und Forstwirtschaft, Fischerei	165	118	2 853	91	2 538	1 890
2	B-E	Produzierendes Gewerbe ohne Baugewerbe	9 570	4 373	13 340	3 032	11 291	7 546
3	C	Verarbeitendes Gewerbe	7 999	3 547	11 281	2 553	9 549	6 099
4	F	Baugewerbe	3 571	2 093	7 627	1 210	6 654	6 494
5	G-I	Handel, Verkehr und Gastgewerbe	19 220	7 270	23 935	5 540	21 149	23 522
6	J	Information und Kommunikation	2 470	1 139	1 204	552	1 169	761
7	K	Finanz- und Versicherungsdienstleistungen	1 135	769	1 451	386	1 206	1 037
8	L	Grundstücks- und Wohnungswesen	1 187	405	1 019	297	1 078	1 086
9	M-N	Freiberufliche, wissenschaftliche, technische Dienstleistungen; sonstige wirtschaftliche Dienstleistungen	13 170	6 119	11 303	3 577	9 270	9 306
10	O-Q	Öffentliche Verwaltung, Verteidigung, Sozialversicherung; Erziehung und Unterricht; Gesundheits- und Sozialwesen	22 530	10 983	28 757	7 424	23 572	24 183
11	R-U	Kunst, Unterhaltung und Erholung; sonstige Dienstleistungen; private Haushalte; exterritoriale Organisationen	3 690	1 598	3 768	1 114	2 993	3 366
12	A-U	Insgesamt 3)	76 710	34 869	95 258	23 224	80 924	79 192
13		Unter 20	1 447	699	2 528	648	1 901	2 096
14		20 - 25	4 621	1 907	4 175	1 273	3 115	3 619
15		25 - 30	11 657	4 208	8 738	2 641	6 734	7 662
16		30 - 35	11 193	4 405	10 026	2 748	8 436	8 843
17		35 - 40	9 083	4 119	10 395	2 577	9 085	8 715
18		40 - 45	6 434	3 140	8 813	1 994	7 564	6 966
19		45 - 50	8 159	3 967	11 695	2 459	10 680	9 838
20		50 - 55	9 734	4 802	15 495	3 356	13 675	12 832
21		55 - 60	8 648	4 391	14 699	3 300	12 242	11 688
22		60 - 65	5 250	2 964	8 132	2 090	6 866	6 376
23		65 und mehr	484	267	562	138	626	557
Darunter: weiblich								
24	A	Land- und Forstwirtschaft, Fischerei	50	37	764	28	636	412
25	B-E	Produzierendes Gewerbe ohne Baugewerbe	2 346	1 051	3 362	715	2 888	1 909
26	C	Verarbeitendes Gewerbe	1 942	785	2 923	563	2 504	1 639
27	F	Baugewerbe	419	217	816	142	743	672
28	G-I	Handel, Verkehr und Gastgewerbe	8 872	3 406	11 080	2 577	9 976	11 713
29	J	Information und Kommunikation	873	447	481	226	405	261
30	K	Finanz- und Versicherungsdienstleistungen	659	441	979	236	829	737
31	L	Grundstücks- und Wohnungswesen	578	205	547	185	528	541
32	M-N	Freiberufliche, wissenschaftliche, technische Dienstleistungen; sonstige wirtschaftliche Dienstleistungen	6 076	3 016	5 614	1 697	4 682	4 147
33	O-Q	Öffentliche Verwaltung, Verteidigung, Sozialversicherung; Erziehung und Unterricht; Gesundheits- und Sozialwesen	15 823	7 949	21 151	5 389	17 952	17 610
34	R-U	Kunst, Unterhaltung und Erholung; sonstige Dienstleistungen; private Haushalte; exterritoriale Organisationen	2 384	1 037	2 566	775	2 009	2 087
35	A-U	Insgesamt 3)	38 081	17 807	47 361	11 971	40 649	40 089
36		Unter 20	672	360	1 038	302	783	927
37		20 - 25	2 277	971	1 923	658	1 383	1 640
38		25 - 30	5 763	2 102	4 227	1 335	3 324	3 792
39		30 - 35	5 214	2 141	4 864	1 304	4 256	4 341
40		35 - 40	4 294	2 009	5 088	1 222	4 559	4 283
41		40 - 45	3 074	1 523	4 348	1 005	3 791	3 513
42		45 - 50	4 145	1 992	5 954	1 295	5 508	5 183
43		50 - 55	5 138	2 622	7 967	1 831	7 121	6 762
44		55 - 60	4 609	2 417	7 589	1 777	6 257	6 077
45		60 - 65	2 743	1 579	4 182	1 191	3 471	3 374
46		65 und mehr	152	91	181	51	196	197

Tabelle 13

**Sozialversicherungspflichtig Beschäftigte mit Wohnort
in Mecklenburg-Vorpommern am 31.12.2016
nach Wirtschaftsabschnitten, Altersgruppen, Geschlecht
sowie kreisfreien Städten und Landkreisen**

Lfd. Nr.	Nr. der Klassifikation	Wirtschaftsgliederung nach WZ 2008 Altersgruppen (von ... bis unter ... Jahren)	Darunter		Darunter		Darunter	
			Stralsund	Nordwestmecklenburg	Wismar	Vorpommern-Greifswald	Greifswald	Ludwigslust-Parchim
1	2	3	10	11	12	13	14	15
			Insgesamt					
1	A	Land- und Forstwirtschaft, Fischerei	32	1 451	46	2 175	61	3 494
2	B-E	Produzierendes Gewerbe ohne Baugewerbe	1 670	12 531	3 187	9 765	1 996	18 607
3	C	Verarbeitendes Gewerbe	1 356	11 096	2 889	8 388	1 717	16 824
4	F	Baugewerbe	1 233	5 519	957	6 536	1 339	7 434
5	G-I	Handel, Verkehr und Gastgewerbe	4 683	14 057	3 270	18 443	3 401	19 401
6	J	Information und Kommunikation	269	706	192	883	440	969
7	K	Finanz- und Versicherungsdienstleistungen	287	1 019	242	1 126	291	1 504
8	L	Grundstücks- und Wohnungswesen	259	616	147	943	205	720
9	M-N	Freiberufliche, wissenschaftliche, technische Dienstleistungen; sonstige wirtschaftliche Dienstleistungen	2 901	7 117	2 312	11 681	3 909	10 406
10	O-Q	Öffentliche Verwaltung, Verteidigung, Sozialversicherung; Erziehung und Unterricht; Gesundheits- und Sozialwesen	6 811	16 480	4 026	28 311	8 591	22 650
11	R-U	Kunst, Unterhaltung und Erholung; sonstige Dienstleistungen; private Haushalte; exterritoriale Organisationen	931	2 030	631	3 131	913	2 152
12	A-U	Insgesamt 3)	19 076	61 527	15 010	82 995	21 146	87 340
13		Unter 20	531	1 660	352	2 080	434	2 160
14		20 - 25	1 025	2 811	846	3 747	1 242	3 934
15		25 - 30	2 190	5 821	1 908	8 581	3 264	8 101
16		30 - 35	2 391	6 934	1 922	9 652	3 253	9 281
17		35 - 40	2 272	7 254	1 750	9 164	2 603	9 327
18		40 - 45	1 696	5 937	1 347	7 356	1 762	8 168
19		45 - 50	2 285	8 003	1 643	9 964	2 190	11 248
20		50 - 55	2 777	9 702	2 085	12 806	2 548	14 410
21		55 - 60	2 468	8 374	1 946	12 311	2 350	12 829
22		60 - 65	1 322	4 647	1 109	6 809	1 359	7 330
23		65 und mehr	119	384	102	525	141	552
			Darunter: weiblich					
24	A	Land- und Forstwirtschaft, Fischerei	9	354	20	517	22	1 008
25	B-E	Produzierendes Gewerbe ohne Baugewerbe	363	3 366	691	2 168	452	5 716
26	C	Verarbeitendes Gewerbe	300	3 014	602	1 909	387	5 320
27	F	Baugewerbe	123	548	113	654	171	726
28	G-I	Handel, Verkehr und Gastgewerbe	2 289	6 823	1 660	9 266	1 635	8 838
29	J	Information und Kommunikation	78	236	61	404	206	388
30	K	Finanz- und Versicherungsdienstleistungen	194	703	155	745	173	1 069
31	L	Grundstücks- und Wohnungswesen	110	337	80	450	101	351
32	M-N	Freiberufliche, wissenschaftliche, technische Dienstleistungen; sonstige wirtschaftliche Dienstleistungen	1 208	3 461	1 022	5 379	1 778	5 204
33	O-Q	Öffentliche Verwaltung, Verteidigung, Sozialversicherung; Erziehung und Unterricht; Gesundheits- und Sozialwesen	4 765	12 606	3 039	20 040	5 739	17 015
34	R-U	Kunst, Unterhaltung und Erholung; sonstige Dienstleistungen; private Haushalte; exterritoriale Organisationen	618	1 374	411	1 948	524	1 508
35	A-U	Insgesamt 3)	9 757	29 808	7 252	41 572	10 801	41 825
36		Unter 20	262	672	171	904	230	875
37		20 - 25	502	1 225	396	1 731	599	1 676
38		25 - 30	1 069	2 727	881	4 254	1 712	3 671
39		30 - 35	1 177	3 361	877	4 651	1 547	4 269
40		35 - 40	1 101	3 430	756	4 418	1 245	4 298
41		40 - 45	851	2 856	643	3 636	878	3 843
42		45 - 50	1 195	3 961	821	5 146	1 135	5 728
43		50 - 55	1 485	4 838	1 059	6 757	1 397	7 237
44		55 - 60	1 319	4 301	1 031	6 393	1 256	6 497
45		60 - 65	756	2 291	578	3 498	755	3 581
46		65 und mehr	40	146	39	184	47	150

Von der Meldung des Arbeitgebers zur Statistik



Quelle: Statistisches Bundesamt

Fußnotenerläuterungen

- 1) einschließlich Fälle ohne Angabe zur Arbeitszeit
- 2) einschließlich Fälle ohne Angabe zur Staatsangehörigkeit
- 3) einschließlich Fälle ohne Angabe zur Wirtschaftsgliederung
- 4) umfasst Personen mit anerkannter Berufsausbildung sowie Meister-/Techniker- oder gleichwertigem Fachschulabschluss
- 5) Bachelor, Diplom, Magister, Master, Staatsexamen oder Promotion
- 6) einschließlich Fälle ohne Angabe zur beruflichen Gliederung
- 7) Aufgrund der Umstellung des Tätigkeitsschlüssels sind für die Stichtage 30.9.2011 bis 30.9.2012 keine Angaben zur Arbeitszeit verfügbar. Mit dem Stichtag 31.12.2012 liegen erstmals wieder Daten zur Arbeitszeit vor, diese sind mit den Daten vor der Umstellung allerdings nicht vergleichbar. Deshalb enthält diese Veröffentlichung für Stichtage, die vor dem 31.12.2012 liegen, keine Angaben zur Arbeitszeit.
- 8) Aufgrund von Datenverarbeitungsfehlern sind nach den aktuell vorliegenden Erkenntnissen die endgültigen Werte des Berichtmonats Juni 2016 leicht untererfasst.