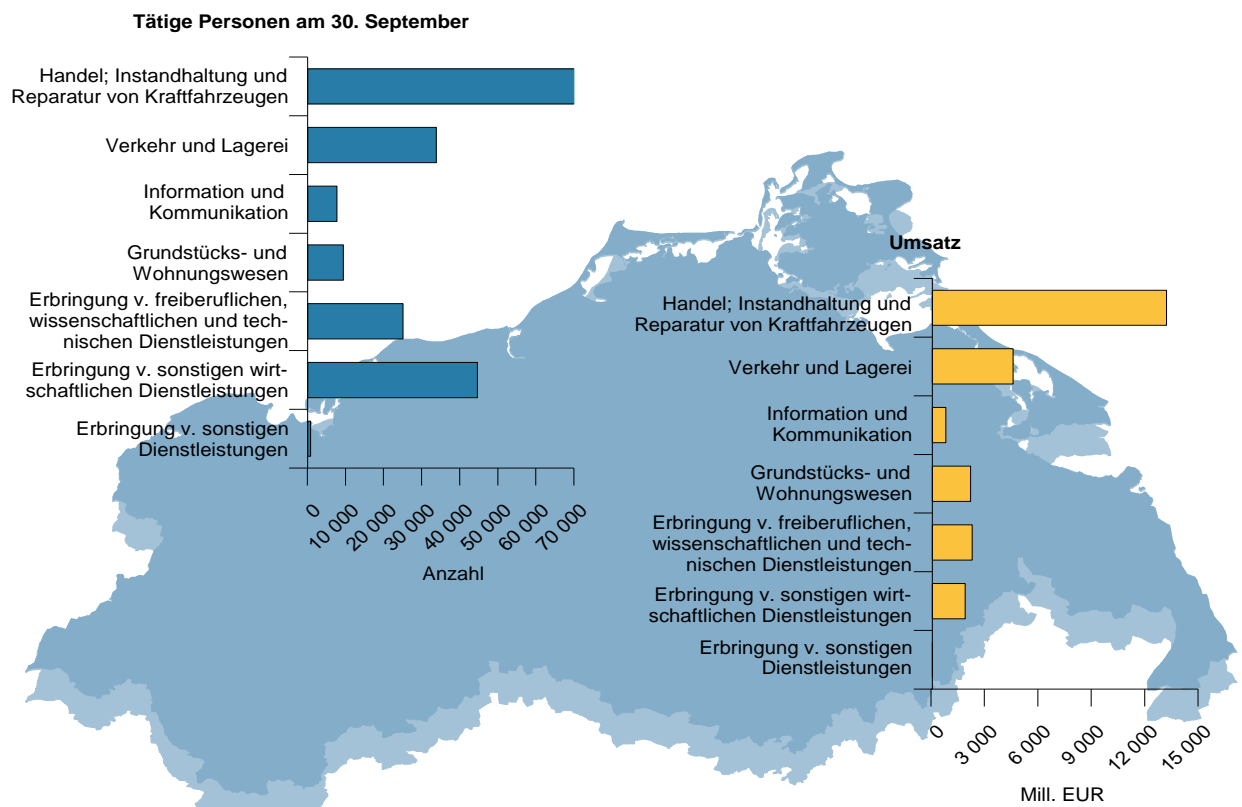


23 :: Binnenhandel und weitere Dienstleistungen

**Tätige Personen und Umsatz 2017
im Binnenhandel und weiteren Dienstleistungsbereichen**



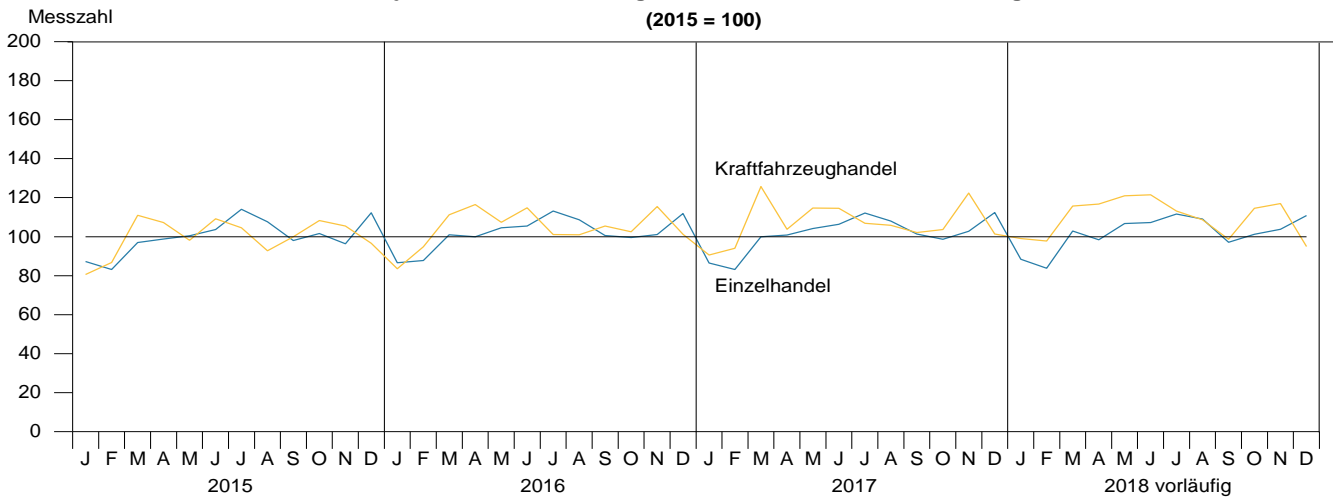
(c) StatA MV

Inhaltsverzeichnis

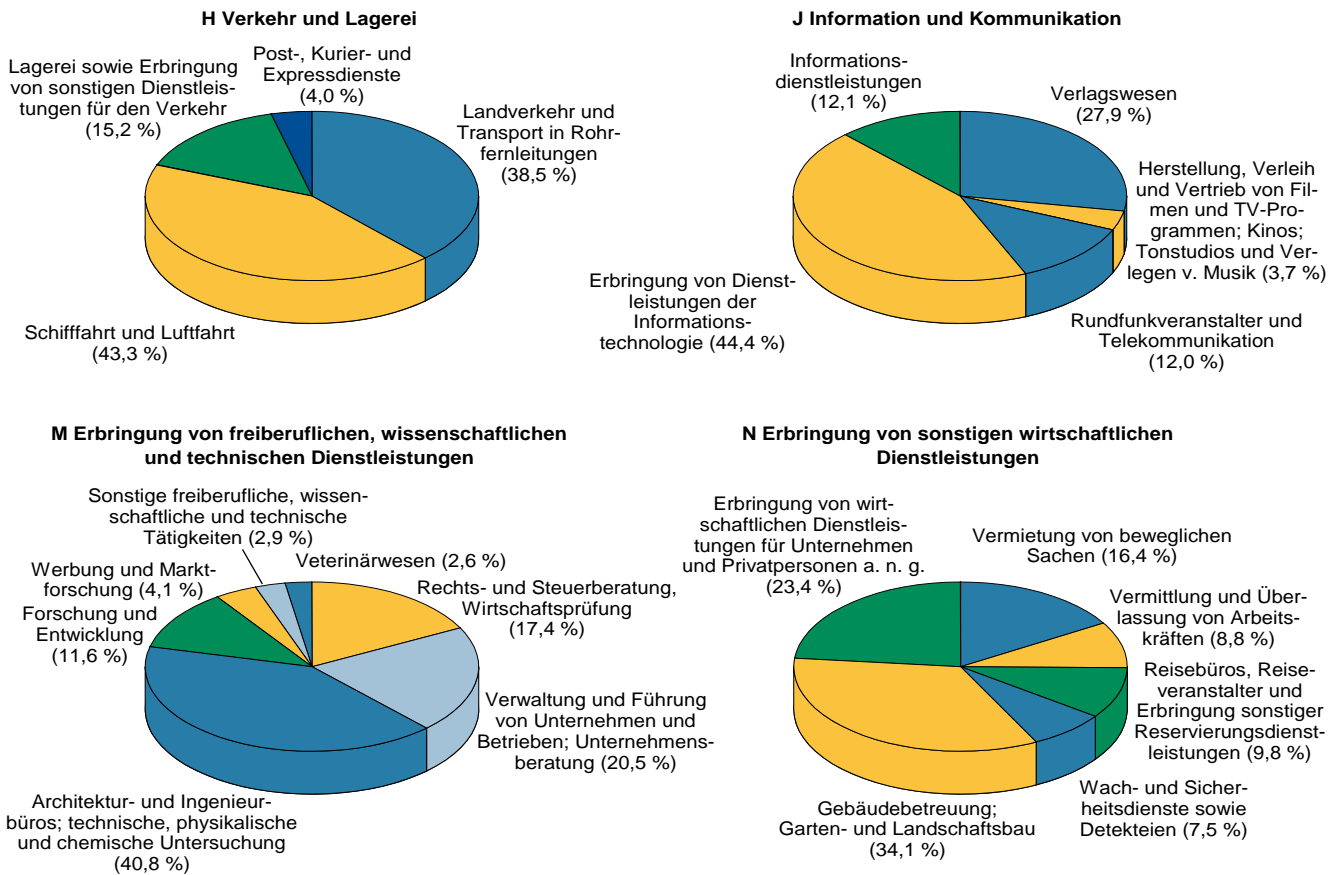
Seite	
549	Der erste Einblick
550	Ergebnisse in Worten
	Tabellen
551	23.1 Binnenhandel
551	23.1.1 Strukturdaten der Unternehmen im Handel mit Sitz in Mecklenburg-Vorpommern 2017
552	23.1.2 Aufwendungen im Handel 2017
552	23.1.3 Strukturdaten der in Mecklenburg-Vorpommern ansässigen Niederlassungen von Unternehmen im Handel 2016
553	23.2 Weitere Dienstleistungen
553	23.2.1 Strukturdaten der Unternehmen in weiteren Dienstleistungsbereichen mit Sitz in Mecklenburg-Vorpommern 2017
554	23.2.2 Strukturdaten der in Mecklenburg-Vorpommern ansässigen Niederlassungen von Unternehmen in weiteren Dienstleistungsbereichen 2017
547	Grafiken Tätige Personen und Umsatz 2017 im Binnenhandel und weiteren Dienstleistungsbereichen
549	Reale konjunkturelle Entwicklung im Einzelhandel und Kraftfahrzeughandel
549	Umsatz der Unternehmen in weiteren Dienstleistungsbereichen mit Sitz in Mecklenburg-Vorpommern 2017 nach Wirtschaftsgliederung
555	Methodik und Glossar
556	Mehr zum Thema

Der erste Einblick

Reale konjunkturelle Entwicklung im Einzelhandel und Kraftfahrzeughandel



Umsatz der Unternehmen in weiteren Dienstleistungsbereichen mit Sitz in Mecklenburg-Vorpommern 2017 nach Wirtschaftsgliederung



Ergebnisse in Worten

- Im Binnenhandel hatten 2017 rund 9 800 Unternehmen ihren Sitz in Mecklenburg-Vorpommern. Davon entfielen rund 62 Prozent auf den Einzelhandel, 23 Prozent auf den Kraftfahrzeughandel (inklusive Instandhaltung und Reparatur von Kraftfahrzeugen) und 15 Prozent auf den Großhandel.
- Von den rund 72 000 tätigen Personen in diesen Unternehmen waren deutlich mehr als die Hälfte (62 Prozent) im Einzelhandel beschäftigt. Auf den Kraftfahrzeughandel und den Großhandel entfielen rund 21 Prozent bzw. 17 Prozent der Beschäftigten.
- Die Unternehmen des Binnenhandels erwirtschafteten einen Umsatz von insgesamt 13,2 Milliarden EUR. Davon entfielen auf den Einzelhandel 6,2 Milliarden Euro (47 Prozent), den Großhandel 4,4 Milliarden EUR (33 Prozent) und den Kraftfahrzeughandel 2,7 Milliarden EUR (20 Prozent).
- Die Bruttowertschöpfung erreichte im Binnenhandel insgesamt einen Wert von 2,4 Milliarden EUR. Davon entfielen auf den Einzelhandel 47 Prozent, den Großhandel 29 Prozent und den Kraftfahrzeughandel 25 Prozent.
- Bei den weiteren Dienstleistungen erwirtschafteten die rund 2 300 Unternehmen des Wirtschaftsbereichs "Verkehr und Lagerei" mit Sitz in Mecklenburg-Vorpommern 2017 insgesamt 4,6 Milliarden EUR und beschäftigten rund 33 900 Personen.
- Im Bereich "Grundstücks- und Wohnungswesen" waren rund 2 300 Unternehmen tätig. Sie erwirtschafteten mit 9 500 Beschäftigten einen Umsatz von rund 2,2 Milliarden EUR.
- Im Bereich "Information und Kommunikation", zu dem auch Verlage, produzierende Medienunternehmen und Rundfunkveranstalter zählen, waren rund 1 100 Unternehmen tätig. Sie erreichten mit rund 7 700 Beschäftigten einen Umsatz von 836 Millionen EUR. Darunter waren deutlich mehr als die Hälfte der tätigen Personen (59 Prozent) im Bereich der "Dienstleistungen für die Informationstechnologie" beschäftigt.
- Im Bereich "Erbringung von freiberuflichen, wissenschaftlichen und technischen Dienstleistungen" wurde mit rund 25 100 tätigen Personen ein Umsatz in Höhe von 2,3 Milliarden EUR erwirtschaftet. Darunter entfielen 41 Prozent des Umsatzes auf Architektur- und Ingenieurbüros und Unternehmen, die technische, physikalische und chemische Untersuchungen durchführen.
- Rund 3 800 Unternehmen erbrachten sonstige wirtschaftliche Dienstleistungen mit rund 44 700 tätigen Personen und einem Gesamtumsatz von rund 1,9 Milliarden EUR. Darunter entfielen auf den Bereich "Gebäudebetreuung und Garten- und Landschaftsbau" 46 Prozent der Beschäftigten und 34 Prozent des Umsatzes.
- Im Bereich "Reparatur von Datenverarbeitungsgeräten und Gebrauchsgütern" waren 230 Unternehmen tätig. Sie erwirtschafteten mit rund 850 Beschäftigten einen Umsatz von rund 70 Millionen EUR.

23.1 Binnenhandel

23.1.1 Strukturdaten der Unternehmen im Handel mit Sitz in Mecklenburg-Vorpommern 2017

Nr. der Klassifikation	Wirtschaftsgliederung	Unternehmen	Tätige Personen am 30.09.	Umsatz	Bruttowertschöpfung zu Faktorkosten	Bruttoinvestitionen in Sachanlagen
		Anzahl		Mill. EUR		
G	Handel; Instandhaltung und Reparatur von Kraftfahrzeugen	9 757	72 438	13 238	2 409	368
45	Handel mit Kraftfahrzeugen; Instandhaltung und Reparatur von Kraftfahrzeugen	2 217	15 476	2 654	594	64
45.1	Handel mit Kraftfahrzeugen	721	8 279	1 956	364	46
45.2	Instandhaltung und Reparatur von Kraftwagen	1 161	6 024	515	191	16
45.3	Handel mit Kraftwagenteilen und -zubehör	238	901	144	32	2
45.4	Handel mit Krafträdern, Kraftwagenteilen und -zubehör; Instandhaltung und Reparatur von Krafträdern	97	272	39	8	1
46	Großhandel (ohne Handel mit Kraftfahrzeugen)	1 483	12 131	4 400	691	209
46.1	Handelsvermittlung	408	663	39	25	1
46.2	Großhandel mit landwirtschaftlichen Grundstoffen und lebenden Tieren	69	355	290	29	3
46.3	Großhandel mit Nahrungs- und Genussmitteln, Getränken und Tabakwaren	128	2 526	1 393	96	16
46.4	Großhandel mit Gebrauchs- und Verbrauchsgütern	175	1 407	534	199	146
46.5	Großhandel mit Geräten der Informations- und Kommunikationstechnik	14	118	31	8	0
46.6	Großhandel mit sonstigen Maschinen, Ausrüstungen und Zubehör	310	2 829	733	129	25
46.7	sonstiger Großhandel	337	3 778	1 271	190	17
46.9	Großhandel ohne ausgeprägten Schwerpunkt	42	455	111	15	1
47	Einzelhandel (ohne Handel mit Kraftfahrzeugen)	6 057	44 831	6 184	1 124	95
47.1	Einzelhandel mit Waren verschiedener Art	671	18 266	2 751	311	45
47.2	Einzelhandel mit Nahrungs- und Genussmitteln, Getränken und Tabakwaren	532	3 366	287	70	5
47.3	Einzelhandel mit Motorenkraftstoffen (Tankstellen)	165	1 611	231	40	2
47.4	Einzelhandel mit Geräten der Informations- und Kommunikationstechnik	304	1 555	259	56	4
47.5	Einzelhandel mit sonstigen Haushaltsgeräten, Textilien, Heimwerker- und Einrichtungsbedarf	802	3 748	511	113	8
47.6	Einzelhandel mit Verlagsprodukten, Sportausrüstungen und Spielwaren	424	1 600	159	41	2
47.7	Einzelhandel mit sonstigen Gütern	2 430	12 837	1 758	434	25
47.8	Einzelhandel an Verkaufsständen und auf Märkten	114	327	17	5	0
47.9	Einzelhandel nicht in Verkaufsräumen, an Verkaufsständen oder auf Märkten	614	1 521	211	54	5

23.1 Binnenhandel

23.1.2 Aufwendungen im Handel 2017

Nr. der Klassifikation	Wirtschaftsgliederung	Insgesamt	Davon			
			Bezüge von Handelswaren	Entgelte und Sozialabgaben	Leistungen	Sonstige
			Mill. EUR			
G	Handel; Instandhaltung und Reparatur von Kraftfahrzeugen	12 519	9 333	1 565	850	771
45	Handel mit Kraftfahrzeugen; Instandhaltung und Reparatur von Kraftfahrzeugen	2 467	1 799	359	149	160
46	Großhandel (ohne Handel mit Kraftfahrzeugen)	4 107	3 280	369	248	210
47	Einzelhandel (ohne Handel mit Kraftfahrzeugen)	5 945	4 254	837	453	401

23.1.3 Strukturdaten der in Mecklenburg-Vorpommern ansässigen Niederlassungen von Unternehmen im Handel 2016

Nr. der Klassifikation	Wirtschaftsgliederung	Tätige Personen am 30.09.	Umsatz	Bruttolöhne und -gehälter	Bruttoinvestitionen in Sachanlagen
		Anzahl			
45	Handel mit Kraftfahrzeugen; Instandhaltung und Reparatur von Kraftfahrzeugen	14 718	2 637	285	54
45.1	Handel mit Kraftfahrzeugen	7 473	1 852	166	27
45.2	Instandhaltung und Reparatur von Kraftwagen	6 065	575	96	26
45.3	Handel mit Kraftwagenteilen und -zubehör	989	177	22	2
45.4	Handel mit Krafträdern, Kraftwagenteilen und -zubehör; Instandhaltung und Reparatur von Krafträdern	194	33	2	1
47	Einzelhandel (ohne Handel mit Kraftfahrzeugen)	51 535	7 701	819	114
47.1	Einzelhandel mit Waren verschiedener Art	19 883	3 378	351	44
47.2	Einzelhandel mit Nahrungs- und Genussmitteln, Getränken und Tabakwaren	3 231	266	35	7
47.3	Einzelhandel mit Motorenkraftstoffen (Tankstellen)	1 973	293	28	4
47.4	Einzelhandel mit Geräten der Informations- und Kommunikationstechnik	1 516	261	35	3
47.5	Einzelhandel mit sonstigen Haushaltsgeräten, Textilien, Heimwerker- und Einrichtungsbedarf	5 222	870	98	13
47.6	Einzelhandel mit Verlagsprodukten, Sportausrüstungen und Spielwaren	1 799	200	21	2
47.7	Einzelhandel mit sonstigen Gütern	16 215	2 196	232	36
47.8	Einzelhandel an Verkaufsständen und auf Märkten	396	22	3	1
47.9	Einzelhandel nicht in Verkaufsräumen, an Verkaufsständen oder auf Märkten	1 300	214	17	4

23.2 Weitere Dienstleistungen

23.2.1 Strukturdaten der Unternehmen in weiteren Dienstleistungsbereichen mit Sitz in Mecklenburg-Vorpommern 2017

Nr. der Klassifikation	Wirtschaftsgliederung	Unternehmen	Tätige Personen am 30.09.	Umsatz	Bruttowertschöpfung zu Faktorkosten	Bruttoinvestitionen in Sachanlagen
		Anzahl		Mill. EUR		
H	Verkehr und Lagerei	2 312	33 869	4 607	2 149	704
49	Landverkehr und Transport in Rohrfernleitungen	1 581	18 637	1 775	784	185
50	Schifffahrt
51	Luftfahrt
	Lagerei sowie Erbringung von sonstigen					
52	Dienstleistungen für den Verkehr	378	5 806	698	687	99
53	Post-, Kurier- und Expressdienste	245	7 311	183	101	5
J	Information und Kommunikation	1 089	7 749	836	424	47
58	Verlagswesen	85	1 256	233	77	3
	Herstellung, Verleih und Vertrieb von Filmen und TV-Programmen; Kinos; Tonstudios und Verlegen von Musik					
59		63	580	31	12	2
60	Rundfunkveranstalter
61	Telekommunikation
	Erbringung von Dienstleistungen der					
62	Informationstechnologie	784	4 542	371	234	26
63	Informationsdienstleistungen	104	899	101	54	6
L	Grundstücks- und Wohnungswesen	2 312	9 481	2 217	1 309	/
68	Grundstücks- und Wohnungswesen	2 312	9 481	2 217	1 309	/
M	Erbringung v. freiberuflichen, wissenschaftlichen und technischen Dienstleistungen	6 297	25 104	2 314	1 330	135
69	Rechts- und Steuerberatung, Wirtschaftsprüfung	1 526	7 330	403	294	12
	Verwaltung und Führung von Unternehmen und Betrieben; Unternehmensberatung					
70		906	3 333	475	173	50
	Architektur- und Ingenieurbüros; technische, physikalische und chemische Untersuchung					
71		2 343	8 768	945	562	22
72	Forschung und Entwicklung	137	2 033	269	188	42
73	Werbung und Marktforschung	435	1 480	94	40	4
	sonstige freiberufliche, wissenschaftliche und technische Tätigkeiten					
74		720	1 316	67	41	3
75	Veterinärwesen	230	844	60	32	2
N	Erbringung von sonstigen wirtschaftlichen Dienstleistungen	3 829	44 667	1 916	1 322	125
77	Vermietung von beweglichen Sachen	466	2 307	315	219	67
78	Vermittlung und Überlassung von Arbeitskräften	125	4 912	168	139	6
	Reisebüros, Reiseveranstalter und Erbringung sonstiger Reservierungsdienstleistungen					
79		290	1 779	188	81	6
80	Wach- und Sicherheitsdienste sowie Detekteien	80	4 552	143	114	1
81	Gebäudebetreuung; Garten- und Landschaftsbau	2 245	20 499	653	454	31
	Erbringung von wirtschaftl. Dienstleistungen für Unternehmen und Privatpersonen, a. n. g.					
82		623	10 617	449	315	12
S	Erbringung von sonstigen Dienstleistungen	230	844	69	27	2
95	Reparatur von Datenverarbeitungsgeräten und Gebrauchsgütern	230	844	69	27	2

23.2 Weitere Dienstleistungen

23.2.2 Strukturdaten der in Mecklenburg-Vorpommern ansässigen Niederlassungen von Unternehmen in weiteren Dienstleistungsbereichen 2017

Nr. der Klassifikation	Wirtschaftsgliederung	Tätige Personen am 30.09.	Umsatz	Bruttolöhne und -gehälter	Bruttoinvestitionen in Sachanlagen
		Anzahl			
H	Verkehr und Lagerei	41 345	5 349	928	999
49	Landverkehr und Transport in Rohrfernleitungen	19 736	2 003	431	206
50	Schifffahrt
51	Luftfahrt
	Lagerei sowie Erbringung von sonstigen Dienstleistungen für den Verkehr	8 315	1 115	236	235
53	Post-, Kurier- und Expressdienste	10 951	299	184	9
J	Information und Kommunikation	9 213	951	292	53
58	Verlagswesen	1 389	246	46	4
	Herstellung, Verleih und Vertrieb von Filmen und TV-Programmen; Kinos; Tonstudios und Verlegen von Musik	374	32	5	2
59	Rundfunkveranstalter
60	Telekommunikation
	Erbringung von Dienstleistungen der Informationstechnologie	5 047	432	167	30
63	Informationsdienstleistungen	1 281	117	39	6
L	Grundstücks- und Wohnungswesen	10 416	2 637	248	/
68	Grundstücks- und Wohnungswesen	10 416	2 637	248	/
M	Erbringung v. freiberuflichen, wissenschaftlichen und technischen Dienstleistungen	28 818	2 624	739	142
69	Rechts- und Steuerberatung, Wirtschaftsprüfung	8 947	503	172	15
70	Verwaltung und Führung von Unternehmen und Betrieben; Unternehmensberatung	3 641	510	115	50
71	Architektur- und Ingenieurbüros; technische, physikalische und chemische Untersuchung	10 028	1 088	326	24
72	Forschung und Entwicklung	2 355	285	78	43
73	Werbung und Marktforschung	1 552	99	22	4
	sonstige freiberufliche, wissenschaftliche und technische Tätigkeiten	1 450	77	16	4
74		1 450	77	16	4
75	Veterinärwesen	845	60	10	2
N	Erbringung von sonstigen wirtschaftlichen Dienstleistungen	60 863	2 549	1 053	138
77	Vermietung von beweglichen Sachen	2 939	370	37	71
78	Vermittlung und Überlassung von Arbeitskräften	11 418	409	275	9
	Reisebüros, Reiseveranstalter und Erbringung sonstiger Reservierungsdienstleistungen	2 038	207	32	6
79		2 038	207	32	6
80	Wach- und Sicherheitsdienste sowie Detekteien	5 089	164	94	1
81	Gebäudebetreuung; Garten- und Landschaftsbau	23 227	732	297	33
	Erbringung von wirtschaftl. Dienstleistungen für Unternehmen und Privatpersonen, a. n. g.	16 151	667	318	17
82		16 151	667	318	17
S	Erbringung von sonstigen Dienstleistungen	943	70	14	2
95	Reparatur von Datenverarbeitungsgeräten und Gebrauchsgütern	943	70	14	2

Methodik und Glossar

Binnenhandel: Die Handelsstatistik umfasst monatliche Vollerhebungen im Kraftfahrzeug- und Großhandel, eine monatliche Stichprobenerhebung im Einzelhandel und jährliche Stichprobenerhebungen über den gesamten Binnenhandel. Die Erhebungen erstrecken sich auf den Abschnitt G der nationalen Wirtschaftszweigklassifikation (WZ 2008), der alle Unternehmen umfasst, die ausschließlich oder überwiegend Handel betreiben. Er untergliedert sich in die Abteilungen 45 "Kraftfahrzeughandel", 46 "Großhandel (und Handelsvermittlung)" und 47 "Einzelhandel". Die jährliche Stichprobe wählt aus dem Handel höchstens 8,5 Prozent der Unternehmen mit Sitz in Deutschland aus. In der monatlichen Erhebung im Kraftfahrzeughandel sind alle Unternehmen mit einem Jahresumsatz von mindestens 10 Millionen EUR oder mit mehr als 100 Beschäftigten auskunftspflichtig. In der monatlichen Erhebung im Großhandel sind alle Unternehmen mit einem Jahresumsatz von mindestens 20 Millionen EUR oder mit mehr als 100 Beschäftigten auskunftspflichtig. Informationen unterhalb dieser Erfassungsgrenzen werden aus Verwaltungsdaten gewonnen. Die monatliche Einzelhandelserhebung dagegen ist eine geschichtete Stichprobenerhebung. Auskunftspflichtig sind alle Unternehmen mit einem jährlichen Umsatz von mindestens 250 000 EUR.

Konjunktur und Strukturdaten: Die Monaterhebungen im Handel erfassen den monatlichen Umsatz und die Anzahl der tätigen Personen, unterteilt nach Vollzeit- und Teilzeitbeschäftigten. Die Handelsstatistik liefert auch Informationen über die Verwendung von Teilen des privaten Konsums.

Zum Erhebungsprogramm der Jahreseerhebung im Handel gehören die Erfassung des Jahresumsatzes, die Investitionen, die Anzahl der tätigen Personen und die Aufwendungen. Die Ergebnisse der Jahreseerhebung vermitteln Informationen über die Struktur der Unternehmen im Binnenhandel (Strukturhebung).

Die in der Jahreseerhebung erhobenen Merkmale überschneiden sich zum Teil mit den Merkmalen anderer Erhebungen, zum Beispiel der Umsatzsteuer- und Beschäftigtenstatistik. Differenzen zwischen diesen und den Statistiken des Handels erklären sich durch unterschiedliche methodische Konzepte.

Die Rechtsgrundlagen und tiefer gehende methodische Erläuterungen entnehmen Sie bitte den Qualitätsberichten bzw. angegebenen Statistischen Berichten (siehe "Mehr zum Thema").

Weitere Dienstleistungen: Die Strukturdaten der "Weiteren Dienstleistungen" umfassen die Wirtschaftsabschnitte H, J, L, M, N und S95 und werden jährlich durch eine Stichprobenerhebung ermittelt. Erhebungs- und Darstellungseinheiten der Erhebung sind Unternehmen und Einrichtungen zur Ausübung einer freiberuflichen Tätigkeit aus den oben genannten Wirtschaftsabschnitten, die einen Jahresumsatz von 17 500 EUR und mehr ausweisen. Bundesweit sind höchstens 15 Prozent dieser Unternehmen und Einrichtungen auskunftspflichtig.

Die **Bruttolöhne und -gehälter** umfassen die an die abhängig Beschäftigten geleisteten Bruttozahlungen (Bar- und Sachbezüge) ohne jeden Abzug.

Die **Bruttoinvestitionen in Sachanlagen** umfassen Bruttozugänge an aktivierten Sachanlagen, bewertet zu Anschaffungs- bzw. Herstellungskosten ohne Abzug von Abschreibungen.

Bruttowertschöpfung zu Faktorkosten: Sie ist ein Maß für die Beurteilung der wirtschaftlichen Leistung und beinhaltet Bruttoerträge durch betriebliche Aktivitäten nach Abzug der Waren- und Dienstleistungskäufe und nach Anpassung bezüglich der betrieblichen Subventionen und indirekten Steuern.

Einzelhandel betreibt, wer Handelswaren überwiegend an private Haushalte absetzt. Hierzu zählen auch die Apotheken sowie die Augenoptik- und Hörgeräteakustikgeschäfte.

Großhandel (ohne Kraftfahrzeughandel) betreibt, wer Handelswaren überwiegend an andere Abnehmer als private Haushalte absetzt, wie zum Beispiel an gewerbliche Betriebe oder Betriebe des Einzelhandels.

Personalaufwendungen: Alle Geld- und Sachbezüge der Arbeitnehmer sowie die Sozialaufwendungen.

Tätige Personen: Gesamtzahl der Beschäftigten einschließlich mitarbeitender Inhaber bzw. Teilhaber und unbezahlt mithelfender Familienangehöriger sowie alle Personen, die ein arbeitsrechtliches Verhältnis zum Unternehmen bzw. Betrieb haben.

Der **Umsatz** umfasst die insgesamt in Rechnung gestellten Beträge, die den Verkäufen von Waren und Dienstleistungen an Dritte entsprechen, einschließlich Steuern und Abgaben (ohne Umsatzsteuer).

Die amtliche Statistik definiert ein **Unternehmen** als kleinste rechtlich selbstständige Einheit, die aus handels- bzw. steuerrechtlichen Gründen Bücher führt. Ferner muss das Unternehmen eine jährliche Feststellung des Vermögensbestandes bzw. des Erfolgs der wirtschaftlichen Tätigkeit vornehmen. Hierzu zählen auch Einrichtungen zur Ausübung einer freiberuflichen Tätigkeit.

Abkürzungsverzeichnis

a. n. g. Anderweitig nicht genannt

Mehr zum Thema

Weitere Informationen zum Thema finden Sie auf der Webseite des Statistischen Amtes Mecklenburg-Vorpommern
> www.statistik-mv.de

Statistische Berichte Mecklenburg-Vorpommern

- > G113 Entwicklung von Umsatz und Beschäftigung im Einzelhandel
- > G123 Entwicklung von Umsatz und Beschäftigung im Großhandel



Qualitätsberichte Statistisches Bundesamt

- > Binnenhandel
- > Dienstleistungen



Fachliche Informationen

Dr. Detlef Thofern, Telefon: 0385 588-56433, detlef.thofern@statistik-mv.de