

Realsteuervergleich in Mecklenburg-Vorpommern

2015

Bestell-Nr.: L273 2015 00

Herausgabe: 9. September 2016
Printausgabe: EUR 4,00

Herausgeber: Statistisches Amt Mecklenburg-Vorpommern, Lübecker Straße 287, 19059 Schwerin,
Telefon: 0385 588-0, Telefax: 0385 588-56909, Internet: <http://www.statistik-mv.de>, E-Mail: statistik.post@statistik-mv.de

Zuständige Dezernentin: Heidi Knothe, Telefon: 0385 588-56432

© Statistisches Amt Mecklenburg-Vorpommern, Schwerin, 2016
Auszugsweise Vervielfältigung und Verbreitung mit Quellenangabe gestattet.

Zeichenerklärungen und Abkürzungen

-	nichts vorhanden
0	weniger als die Hälfte von 1 in der letzten besetzten Stelle, jedoch mehr als nichts
.	Zahlenwert unbekannt oder geheim zu halten
...	Zahl lag bei Redaktionsschluss noch nicht vor
x	Aussage nicht sinnvoll oder Fragestellung nicht zutreffend
/	keine Angabe, da Zahlenwert nicht ausreichend genau oder nicht repräsentativ
()	Zahl hat eingeschränkte Aussagefähigkeit
[rot]	berichtigte Zahl

Abweichungen in den Summen erklären sich aus dem Auf- und Abrunden der Einzelwerte.

Inhaltsverzeichnis

	Seite
Vorbemerkungen	3
Erläuterung der Begriffe	3
Kapitel 1 Realsteuervergleich 2015	
Tabelle 1.1 nach Größenklassen und Kreisen	4
Tabelle 1.2 nach Gemeinden	6
Kapitel 2 Übersicht über die Streuung der Hebesätze 2015	
Tabelle 2.1 nach Größenklassen	38
Tabelle 2.2 nach Kreisen	40
<i>Grafiken</i>	42
Fußnotenerläuterungen	43

Vorbemerkungen

Der Bericht enthält Angaben über das Istaufkommen, die Grundbeträge und die Hebesätze von Grundsteuer A, Grundsteuer B und Gewerbesteuer auf der Basis der vierteljährlichen Kassenstatistik für das Jahr 2015 (bereinigt um die von den Rechnungs- und Gemeindeprüfungsämtern vorgenommenen Korrekturen), den Anteil der Gemeinden an der Einkommensteuer und der Umsatzsteuer sowie die von ihnen an Bund und Länder abgeführte Gewerbesteuerumlage.

Den Relativberechnungen (EUR je Einwohner) liegen die fortgeschriebenen Einwohnerzahlen auf Basis des Zensus 2011 zum 30.6.2015 zugrunde. Stichtag für den Gebietsstand ist der 31.12.2015.

Die Tabellen enthalten die Angaben der Städte und Gemeinden nach folgenden Größenklassen:

Gemeindegroßenklasse von ... bis unter ... Einwohnern	Gemeinden am 31.12.2015	Einwohner am 30.6.2015
Kreisfreie Städte		
50 000 - 100 000	1	92 627
200 000 - 500 000	1	204 492
Zusammen	2	297 119
Kreisangehörige Städte und Gemeinden		
unter 1 000	518	264 016
1 000 - 3 000	145	236 375
3 000 - 5 000	41	160 666
5 000 - 10 000	30	202 734
10 000 - 20 000	12	149 790
20 000 - 50 000	4	112 571
50 000 - 100 000	3	177 328
Zusammen	753	1 303 480
Mecklenburg-Vorpommern insgesamt	755	1 600 599

Rechtsgrundlagen

Rechtsgrundlage ist das Finanz- und Personalstatistikgesetz (FPStatG) in der jeweils geltenden Fassung in Verbindung mit § 6 Absatz 1 des Gesetzes über den Finanzausgleich zwischen Bund und Ländern vom 20. Dezember 2001 (BGBl. I S. 3955/3956) in der jeweils geltenden Fassung.

Erläuterung der Begriffe

Gemeindeanteil an der Einkommensteuer

Schlüsselmäßige Verteilung eines prozentualen Anteils des Aufkommens an Lohn- und veranlagter Einkommensteuer sowie des Aufkommens aus dem Zinsabschlag (einschließlich der Zerlegungsanteile), der allen Gemeinden der Bundesrepublik zusteht; Berechnungsgrundlage ist die Jahresschlussabrechnung.

Gemeindeanteil an der Umsatzsteuer

Schlüsselmäßige Verteilung eines prozentualen Anteils des Aufkommens an der Umsatzsteuer, der allen Gemeinden der Bundesrepublik zusteht.

Gewerbesteuerumlage

Anteil am Aufkommen der Gewerbesteuer, den die Gemeinden aufgrund des Gewerbesteuergesetzes zugunsten von Bund und Ländern abführen. Berechnungsgrundlage ist die Jahresschlussabrechnung. Die Höhe der Gewerbesteuerumlage ist im Gemeindefinanzreformgesetz bzw. der dazu ergangenen Rechtsverordnungen geregelt. Die Gewerbesteuerumlage mindert das Gewerbesteueraufkommen der Gemeinde.

Realsteuer-Istaufkommen

Kassenmäßiges Istaufkommen der Gemeinden von Grundsteuer A (für land- und forstwirtschaftliche Betriebe), Grundsteuer B (für die übrigen bebauten und unbebauten Grundstücke) und Gewerbesteuer nach Ertrag.

Gewogene Durchschnittshebesätze

Summe der Istaufkommen je Realsteuerart, dividiert durch die Summe der Grundbeträge je Realsteuerart, multipliziert mit 100. Für jede Aggregationsstufe (z. B. Land, Kreis, Gemeindegroßenklasse) gibt es entsprechende Durchschnittshebesätze.

Grundbetrag

Istaufkommen je Realsteuerart, dividiert durch den jeweiligen Hebesatz, multipliziert mit 100 (fiktiver Messbetrag). Der Gewerbesteuergrundbetrag bildet die Grundlage für die Berechnung der Gewerbesteuerumlage.

Hebesätze

In Prozentzahlen ausgedrückte Steuersätze von Grundsteuer A, Grundsteuer B und Gewerbesteuer. Bei Gemeindefusionen im Berichtsjahr wird der gewogene Hebesatz ausgewiesen.

Realsteueraufbringungskraft

Multiplikation der Grundbeträge der Gemeinden je Realsteuerart mit dem jeweiligen gewogenen Landesdurchschnittshebesatz, dividiert durch 100. Die Summe der so errechneten Größen ergibt dann die Realsteueraufbringungskraft.

Steuereinnahmekraft

Realsteueraufbringungskraft plus Gemeindeanteil an der Umsatzsteuer plus Gemeindeanteil an der Einkommensteuer minus Gewerbesteuerumlage.

Familienleistungsausgleich

Ausgleich der Steuerausfälle aufgrund der Neuordnung des Familienleistungsausgleichs.

Steuereinnahmekraft einschließlich Familienleistungsausgleich

Realsteueraufbringungskraft plus Gemeindeanteil an der Umsatzsteuer plus Gemeindeanteil an der Einkommensteuer plus Familienleistungsausgleich minus Gewerbesteuerumlage.

Kapitel 1		Realsteuervergleich 2015									
Tabelle 1.1		nach Größenklassen und Kreisen									
Lfd. Nr.	Gebietskörperschaftsgruppe Gemeindegrößenklasse 1) von ... bis unter ... Einwohnern Kreisfreie Stadt Landkreis Land	Ein- wohner am 30.6.2015	Realsteuer-Istaufkommen			Realsteuer-Grundbeträge			Gewogene Durchschnittshebesätze		
			Grundsteuer		Gewerbe- steuer	Grundsteuer		Gewerbe- steuer	Grundsteuer		Gewerbe- steuer
			A	B		A	B		A	B	
			1 000 EUR						%		
1	2	3	4	5	6	7	8	9	10	11	12
nach Größenklassen											
1	Kreisfreie Städte										
1	50 000 - 100 000	92 627	52	16 068	30 683	13	2 550	7 305	400	630	420
2	200 000 - 500 000	204 492	62	22 371	82 963	21	4 661	17 842	300	480	465
3	Zusammen	297 119	114	38 439	113 646	34	7 211	25 147	338	533	452
Kreisangehörige Gemeinden											
4	unter 1 000	264 016	8 087	23 451	62 169	2 760	6 654	20 192	293	352	308
5	1 000 - 3 000	236 375	3 714	22 296	52 826	1 254	6 292	16 346	296	354	323
6	3 000 - 5 000	160 666	1 858	14 638	32 492	633	4 051	9 960	293	361	326
7	5 000 - 10 000	202 734	1 257	21 517	67 450	429	5 777	20 339	293	372	332
8	10 000 - 20 000	149 790	385	13 679	33 250	141	3 873	9 376	272	353	355
9	20 000 - 50 000	112 571	128	12 569	28 713	43	2 766	7 657	297	454	375
10	50 000 - 100 000	177 328	80	20 613	52 489	27	3 991	12 202	300	517	430
11	Zusammen	1 303 480	15 508	128 763	329 387	5 287	33 404	96 072	293	385	343
12	Mecklenburg-Vorpommern	1 600 599	15 622	167 202	443 034	5 321	40 615	121 219	294	412	365
nach Kreisen											
13	Rostock, Hansestadt	204 492	62	22 371	82 963	21	4 661	17 842	300	480	465
14	Schwerin, Landeshauptstadt	92 627	52	16 068	30 683	13	2 550	7 305	400	630	420
15	Mecklenburgische Seenplatte	261 354	3 376	28 138	71 990	1 163	6 809	20 377	290	413	353
16	Landkreis Rostock	212 243	2 658	19 419	58 151	935	5 354	18 242	284	363	319
17	Vorpommern-Rügen	223 737	2 666	23 881	53 586	824	6 072	15 010	323	393	357
18	Nordwestmecklenburg	155 484	1 929	14 862	34 973	713	3 725	10 291	271	399	340
19	Vorpommern-Greifswald	237 400	2 199	22 197	58 551	753	5 669	15 899	292	392	368
20	Ludwigslust-Parchim	213 262	2 681	20 265	52 136	899	5 776	16 254	298	351	321
21	Mecklenburg-Vorpommern	1 600 599	15 622	167 202	443 034	5 321	40 615	121 219	294	412	365

Kapitel 1		Realsteuervergleich 2015									
Tabelle 1.1		nach Größenklassen und Kreisen									
Lfd. Nr.	Gebietskörperschaftsgruppe Gemeindegroßenklasse 1) von ... bis unter ... Einwohnern Kreisfreie Stadt Landkreis Land	Realsteuer- aufbringungskraft		Gemeindeanteil an der		Gewerbe- steuer- umlage	Steuerein- nahmekraft		Familien- leistungs- ausgleich	Steuereinnahme- kraft einschl. Familienleistungs- ausgleich	
				Ein- kommen- steuer	Umsatz- steuer						
		1 000 EUR	EUR/EW	1 000 EUR				EUR/EW	1 000 EUR	EUR/EW	
1	2	13	14	15	16	17	18	19	20	21	22
nach Größenklassen											
1	Kreisfreie Städte										
1	50 000 - 100 000	37 237	402	27 100	6 595	2 557	68 375	738	4 667	73 042	789
2	200 000 - 500 000	84 455	413	54 044	12 113	6 245	144 367	706	9 307	153 674	751
3	Zusammen	121 692	410	81 143	18 708	8 801	212 743	716	13 973	226 716	763
Kreisangehörige Gemeinden											
4	unter 1 000	109 294	414	59 892	4 898	7 067	167 017	633	10 314	177 330	672
5	1 000 - 3 000	89 330	378	63 405	6 277	5 721	153 292	649	10 919	164 211	695
6	3 000 - 5 000	54 938	342	36 765	4 253	3 486	92 471	576	6 331	98 802	615
7	5 000 - 10 000	99 377	490	45 286	8 007	7 119	145 551	718	7 798	153 350	756
8	10 000 - 20 000	50 623	338	32 971	7 020	3 281	87 333	583	5 678	93 011	621
9	20 000 - 50 000	39 499	351	25 318	5 279	2 680	67 416	599	4 360	71 776	638
10	50 000 - 100 000	61 103	345	45 881	10 100	4 271	112 812	636	7 901	120 713	681
11	Zusammen	504 165	387	309 519	45 834	33 625	825 892	634	53 300	879 193	674
12	Mecklenburg-Vorpommern	625 857	391	390 662	64 542	42 427	1 038 635	649	67 274	1 105 908	691
nach Kreisen											
13	Rostock, Hansestadt	84 455	413	54 044	12 113	6 245	144 367	706	9 307	153 674	751
14	Schwerin, Landeshauptstadt	37 237	402	27 100	6 595	2 557	68 375	738	4 667	73 042	789
15	Mecklenburgische Seenplatte	105 918	405	60 214	10 594	7 132	169 594	649	10 369	179 963	689
16	Landkreis Rostock	91 457	431	55 306	6 616	6 385	146 994	693	9 524	156 518	737
17	Vorpommern-Rügen	82 276	368	49 560	8 142	5 254	134 724	602	8 534	143 258	640
18	Nordwestmecklenburg	55 037	354	38 855	5 210	3 602	95 500	614	6 691	102 191	657
19	Vorpommern-Greifswald	83 656	352	51 460	8 545	5 565	138 096	582	8 862	146 958	619
20	Ludwigslust-Parchim	85 822	402	54 124	6 727	5 689	140 985	661	9 320	150 305	705
21	Mecklenburg-Vorpommern	625 857	391	390 662	64 542	42 427	1 038 635	649	67 274	1 105 908	691

Kapitel 1			Realsteuervergleich 2015								
Tabelle 1.2			nach Gemeinden								
Lfd. Nr.	Gemeinde-Nr.	Gemeinde	Einwohner am 30.6.2015	Gemeindeanteil an der		Gewerbesteuerumlage	Realsteuer-Istaufkommen	Davon			
				Einkommensteuer	Umsatzsteuer			Grundsteuer A			
						EUR					EUR/EW
1	2	3	4	5	6	7	8	9	10	11	12
1	13003000	Rostock, Hansestadt	204 492	54 043 734	12 113 384	6 244 553	105 396 305	515	62 388	20 796	300
2	13004000	Schwerin, Landeshauptstadt	92 627	27 099 511	6 595 053	2 556 894	46 802 391	505	51 518	12 880	400
	71	Landkreis Mecklenburgische Seenplatte									
3	13071001	Alt Schwerin	552	93 290	19 516	42 898	495 180	897	9 810	3 924	250
4	13071002	Altenhagen	299	55 552	1 913	1 038	39 136	131	11 938	3 979	300
5	13071003	Altenhof	364	61 920	13 805	7 170	98 511	271	7 548	3 019	250
6	13071004	Altentreptow, Stadt	5 362	1 262 033	253 724	487 018	4 832 576	901	56 402	16 115	350
7	13071005	Ankershagen	571	108 799	8 055	10 319	161 515	283	15 831	5 654	280
8	13071006	Bartow	480	72 116	4 557	9 446	143 776	300	25 560	9 129	280
9	13071007	Basedow	702	138 802	5 732	7 168	152 888	218	18 818	6 818	276
10	13071008	Beggerow	514	86 297	2 193	6 495	118 745	231	24 542	8 181	300
11	13071009	Beseritz	118	20 744	1 611	8 541	78 001	661	8 796	4 398	200
12	13071010	Blankenhof	720	188 182	12 385	5 065	129 108	179	17 005	5 668	300
13	13071011	Blankensee	1 665	364 683	17 872	31 087	508 360	305	44 180	14 727	300
14	13071012	Blumenholz	761	208 145	4 058	1 419	107 888	142	14 800	5 103	290
15	13071013	Bollewick	643	135 716	11 975	11 684	163 703	255	16 733	6 693	250
16	13071014	Borrentin	829	128 723	7 562	13 237	211 557	255	42 875	16 748	256
17	13071015	Bredenfelde	197	35 160	2 523	100	22 231	113	9 462	2 911	325
18	13071016	Breesen	519	111 651	9 936	13 111	158 755	306	22 790	7 597	300
19	13071017	Breest	138	33 402	323	- 64	19 373	140	9 751	3 250	300
20	13071018	Briggow	307	99 853	1 635	- 49	32 366	105	16 088	5 746	280
21	13071019	Brunn	1 035	223 107	11 356	6 284	187 754	181	44 716	15 690	285
22	13071020	Buchholz	145	25 940	1 227	2 351	38 523	266	5 322	2 047	260
23	13071021	Burg Stargard, Stadt	5 378	1 465 881	91 483	53 093	1 044 789	194	48 887	16 296	300
24	13071022	Burow	976	228 303	18 155	19 390	251 635	258	12 442	4 997	249
25	13071023	Bütow	446	64 811	13 178	19 237	223 476	501	30 578	12 741	240
26	13071025	Carpin	878	249 789	8 999	6 572	159 886	182	19 435	6 478	300
27	13071026	Cölpin	775	201 113	10 609	- 4 366	40 382	52	17 433	5 811	300
28	13071027	Dargun, Stadt	4 434	833 360	135 645	106 800	1 357 998	306	64 858	25 943	250
29	13071028	Datzetal	866	174 509	8 566	18 901	309 094	357	49 280	12 320	400
30	13071029	Demmin, Hansestadt	11 313	2 143 484	514 094	301 258	3 850 253	340	37 762	15 105	250
31	13071030	Duckow	234	58 443	1 139	1 011	36 718	157	14 205	5 147	276
32	13071032	Faulenrost	646	119 777	8 032	16 724	225 425	349	35 844	13 130	273
33	13071033	Feldberger Seenlandschaft	4 405	780 269	111 058	75 174	1 354 255	307	95 096	35 221	270
34	13071034	Fincken	518	78 367	3 288	15 912	197 908	382	21 488	7 959	270
35	13071035	Friedland, Stadt	6 759	1 033 769	188 992	152 523	2 410 096	357	92 461	30 820	300
36	13071036	Fünfseen	1 054	266 275	11 352	13 302	244 222	232	21 769	8 373	260
37	13071037	Galenbeck	1 130	206 426	21 377	21 817	371 971	329	53 846	17 949	300
38	13071038	Genzkow	136	39 965	3 741	403	23 090	170	8 868	2 956	300
39	13071039	Gielow	1 128	224 552	19 642	4 707	136 875	121	20 240	7 333	276
40	13071041	Gnevkow	370	75 437	3 912	12 011	152 951	413	16 345	5 448	300
41	13071042	Godendorf	203	55 904	633	- 30	25 645	126	2 008	692	290
42	13071043	Göhren-Lebbin	592	145 443	49 226	18 690	494 780	836	- 8 236	- 2 745	300
43	13071044	Golchen	299	52 114	1 327	668	33 138	111	9 905	2 830	350
44	13071045	Gotthun	329	64 069	6 461	14 925	150 178	456	6 080	2 432	250
45	13071046	Grabow-Below	110	14 494	666	43	14 876	135	5 637	2 168	260
46	13071047	Grabowhöfe	1 356	296 981	19 230	14 586	327 101	241	54 702	14 587	375

Tabelle 1.2 nach Gemeinden

Lfd. Nr.	Gemeinde-Nr.	Davon						Familienleistungsausgleich	Realsteuer-aufbringungskraft		Steuereinnahme-kraft einschl. Familienleistungs-ausgleich	
		Grundsteuer B			Gewerbesteuer							
		Auf-kommen	Grund-betrag	Hebe-satz	Auf-kommen	Grund-betrag	Hebe-satz		EUR	EUR/ EW	EUR	EUR/ EW
		EUR		%	EUR		%					
1	2	13	14	15	16	17	18	19	20	21	22	23
1	13003000	22 370 566	4 660 535	480	82 963 351	17 841 581	465	9 306 566	84 454 855	413	153 673 986	751
2	13004000	16 068 144	2 550 499	630	30 682 729	7 305 412	420	4 666 654	37 237 428	402	73 041 752	789
	71											
3	13071001	56 389	16 111	350	428 981	122 566	350	16 065	525 803	953	611 775	1 108
4	13071002	18 091	5 214	347	9 107	2 966	307	9 566	43 988	147	109 981	368
5	13071003	35 039	11 680	300	55 924	20 485	273	10 663	131 815	362	211 034	580
6	13071004	462 584	132 167	350	4 313 590	1 391 481	310	217 328	5 677 016	1 059	6 923 083	1 291
7	13071005	45 443	12 623	360	100 241	29 483	340	18 736	176 320	309	301 591	528
8	13071006	29 151	8 212	355	89 065	26 989	330	12 419	159 249	332	238 894	498
9	13071007	68 947	19 699	350	65 123	20 479	318	23 902	175 961	251	337 230	480
10	13071008	29 258	7 908	370	64 945	18 556	350	14 861	124 390	242	221 247	430
11	13071009	8 195	2 732	300	61 010	24 404	250	3 572	113 351	961	130 737	1 108
12	13071010	57 110	15 029	380	54 993	14 472	380	32 406	131 405	183	359 312	499
13	13071011	144 423	36 106	400	319 757	88 821	360	62 800	516 502	310	930 770	559
14	13071012	79 308	20 335	390	13 780	4 053	340	35 843	113 512	149	360 140	473
15	13071013	46 824	15 608	300	100 146	33 382	300	23 371	205 911	320	365 289	568
16	13071014	53 333	15 920	335	115 349	37 819	305	22 167	252 936	305	398 152	480
17	13071015	11 856	3 162	375	913	285	320	6 055	22 606	115	66 244	336
18	13071016	23 589	7 863	300	112 376	37 459	300	19 227	191 579	369	319 282	615
19	13071017	10 266	2 852	360	- 644	- 184	350	5 752	20 610	149	60 151	436
20	13071018	16 733	4 781	350	- 455	- 140	325	17 195	36 040	117	154 772	504
21	13071019	73 915	18 953	390	69 123	17 954	385	38 420	189 708	183	456 307	441
22	13071020	13 047	4 349	300	20 154	6 718	300	4 467	48 467	334	77 750	536
23	13071021	495 314	130 346	380	500 588	151 693	330	252 431	1 138 853	212	2 895 555	538
24	13071022	72 990	21 035	347	166 203	55 401	300	39 315	303 745	311	570 127	584
25	13071023	28 013	9 338	300	164 885	54 962	300	11 161	276 724	620	346 637	777
26	13071025	76 608	20 160	380	63 843	18 777	340	43 015	170 642	194	465 873	531
27	13071026	62 870	17 464	360	- 39 921	- 12 475	320	34 632	43 361	56	294 081	379
28	13071027	377 711	107 917	350	915 429	305 143	300	143 508	1 635 679	369	2 641 392	596
29	13071028	70 803	17 701	400	189 011	54 003	350	30 051	306 414	354	500 638	578
30	13071029	972 060	277 731	350	2 840 431	860 737	330	369 117	4 333 525	383	7 058 962	624
31	13071030	13 330	3 809	350	9 183	2 888	318	10 064	41 344	177	109 980	470
32	13071032	39 068	11 324	345	150 513	47 782	315	20 626	259 802	402	391 513	606
33	13071033	507 421	137 141	370	751 738	214 782	350	134 366	1 452 972	330	2 403 490	546
34	13071034	40 032	13 344	300	136 388	45 463	300	13 495	244 458	472	323 696	625
35	13071035	683 272	172 828	395	1 634 363	435 781	375	178 020	2 394 675	354	3 642 933	539
36	13071036	85 632	23 787	360	136 821	38 006	360	45 854	261 410	248	571 590	542
37	13071037	81 259	23 217	350	236 866	62 333	380	35 547	376 093	333	617 627	547
38	13071038	11 347	3 782	300	2 875	1 150	250	6 882	28 453	209	78 639	578
39	13071039	73 865	21 104	350	42 770	13 450	318	38 669	157 568	140	435 724	386
40	13071041	26 788	7 441	360	109 818	34 318	320	12 991	172 056	465	252 384	682
41	13071042	23 917	6 464	370	- 280	- 85	330	9 627	28 334	140	94 527	466
42	13071043	289 414	72 354	400	213 602	53 401	400	25 046	484 967	819	685 992	1 159
43	13071044	15 595	4 456	350	7 638	1 910	400	8 974	33 631	112	95 378	319
44	13071045	24 701	8 234	300	119 397	42 642	280	11 033	196 884	598	263 522	801
45	13071046	8 873	2 958	300	366	122	300	2 496	18 987	173	36 600	333
46	13071047	114 036	28 509	400	158 363	41 674	380	51 141	312 506	230	665 273	491

Kapitel 1			Realsteuervergleich 2015								
Tabelle 1.2			nach Gemeinden								
Lfd. Nr.	Gemeinde-Nr.	Gemeinde	Einwohner am 30.6.2015	Gemeindeanteil an der		Gewerbesteuerumlage	Realsteuer-Istaufkommen	Davon			
				Einkommensteuer	Umsatzsteuer			Grundsteuer A			
						EUR					EUR/EW
1	2	3	4	5	6	7	8	9	10	11	12
47	13071048	Grammentin	201	50 083	735	1 855	39 657	197	8 254	2 751	300
48	13071049	Grapzow	397	82 938	3 358	47 435	513 547	1 294	13 276	4 425	300
49	13071050	Grischow	245	42 973	4 147	2 456	57 548	235	13 894	4 631	300
50	13071053	Groß Kelle	114	19 181	1 035	- 62	14 629	128	4 633	2 014	230
51	13071054	Groß Miltzow	1 035	178 689	6 185	8 506	220 433	213	54 287	16 965	320
52	13071055	Groß Nemerow	1 129	441 174	37 688	16 371	290 863	258	14 811	5 366	276
53	13071056	Groß Plasten	712	179 783	14 186	3 812	107 070	150	13 913	4 638	300
54	13071057	Groß Teetzleben	677	186 580	5 088	13 298	184 290	272	19 529	6 510	300
55	13071058	Grünow	304	51 841	813	1 042	42 735	141	10 271	3 604	285
56	13071059	Gültz	529	89 735	3 930	2 471	100 335	190	30 079	7 520	400
57	13071060	Gülzow	448	54 458	1 167	516	33 987	76	10 747	3 838	280
58	13071063	Hohen Wangelin	578	130 520	29 357	28 538	301 346	521	12 521	4 816	260
59	13071064	Hohenbollentin	124	19 611	529	202	14 226	115	6 407	2 288	280
60	13071065	Hohenmockler	459	78 914	9 946	739	73 747	161	25 456	10 182	250
61	13071066	Hohenzieritz	495	107 549	7 041	4 189	102 882	208	12 026	4 009	300
62	13071067	Holldorf	792	279 558	6 037	9 113	163 156	206	15 199	5 066	300
63	13071068	Ivenack	891	166 188	19 774	10 170	205 740	231	47 062	14 481	325
64	13071069	Jabel	622	135 677	7 675	8 746	190 697	307	22 307	7 594	294
65	13071070	Jürgenstorf	789	211 036	16 208	19 929	238 037	302	20 223	7 354	275
66	13071071	Kargow	698	170 446	15 693	3 638	119 013	171	19 998	6 666	300
67	13071072	Kentzlin	199	65 670	934	110	22 911	115	6 795	2 427	280
68	13071073	Kieve	126	24 377	98	157	18 754	149	5 894	2 358	250
69	13071074	Kittendorf	309	42 231	2 627	799	53 886	174	23 326	7 177	325
70	13071075	Klein Vielen	654	180 955	5 753	1 951	90 581	139	19 185	6 732	285
71	13071076	Kletzin	729	191 581	23 754	19 204	280 540	385	18 260	7 304	250
72	13071077	Klink	1 095	278 854	52 122	16 084	333 686	305	9 654	3 498	276
73	13071078	Klocksın	308	59 576	2 974	1 097	49 270	160	14 427	5 343	270
74	13071079	Knorrendorf	633	117 316	6 642	6 441	128 052	202	25 005	8 930	280
75	13071080	Kratzeburg	537	103 330	5 897	13 414	187 258	349	9 892	3 411	290
76	13071081	Kriesow	305	43 871	7 382	2 435	63 338	208	17 756	5 919	300
77	13071083	Kublank	169	30 823	2 162	3 257	79 710	472	14 358	4 786	300
78	13071084	Kummerow	569	104 541	4 590	22 890	269 604	474	20 485	7 422	276
79	13071087	Lärz	525	72 272	9 543	4 715	120 179	229	11 510	4 427	260
80	13071088	Leizen	491	88 485	21 542	18 482	222 537	453	15 572	5 767	270
81	13071089	Lindenberg	227	51 763	5 231	2 630	50 948	224	10 720	3 829	280
82	13071090	Lindetal	1 147	217 481	15 893	14 820	295 135	257	54 494	18 165	300
83	13071091	Ludorf	480	125 012	9 029	5 927	105 846	221	13 147	5 057	260
84	13071092	Malchin, Stadt	7 649	1 479 632	338 861	177 155	2 345 713	307	59 202	21 450	276
85	13071093	Malchow, Stadt	6 574	1 266 604	270 196	120 253	2 140 730	326	15 734	3 934	400
86	13071095	Massow	192	29 573	3 107	821	24 401	127	6 334	2 111	300
87	13071096	Meesiger	227	40 746	2 377	1 365	43 391	191	7 763	2 773	280
88	13071097	Melz	348	59 771	3 028	10 427	108 836	313	8 853	3 849	230
89	13071099	Mirow, Stadt	3 997	758 743	93 417	43 723	778 850	195	33 464	13 386	250
90	13071100	Möllenbeck	703	134 974	5 144	2 861	121 615	173	29 512	9 837	300
91	13071101	Möllenhagen	1 530	318 858	109 672	31 663	485 064	317	6 511	2 325	280
92	13071102	Mölln	501	105 322	8 415	292	71 542	143	31 333	10 444	300
93	13071103	Moltzow	864	155 015	12 511	7 221	191 450	222	49 335	14 096	350
94	13071104	Neddemin	338	94 501	3 917	2 028	52 620	156	9 119	3 662	249

Tabelle 1.2 nach Gemeinden

Lfd. Nr.	Gemeinde-Nr.	Davon						Familienleistungsausgleich	Realsteuer-aufbringungskraft		Steuereinnahme-kraft einschl. Familienleistungs-ausgleich	
		Grundsteuer B			Gewerbesteuer							
		Auf-kommen	Grund-betrag	Hebe-satz	Auf-kommen	Grund-betrag	Hebe-satz		EUR	EUR/EW	EUR	EUR/EW
		EUR		%	EUR		%		EUR	EUR/EW	EUR	EUR/EW
1	2	13	14	15	16	17	18	19	20	21	22	23
47	13071048	15 507	4 431	350	15 896	5 299	300	8 624	45 683	227	103 271	514
48	13071049	25 921	8 640	300	474 350	135 529	350	14 282	543 895	1 370	597 038	1 504
49	13071050	19 092	5 455	350	24 562	7 018	350	7 400	61 703	252	113 767	464
50	13071053	10 530	3 510	300	- 534	- 178	300	3 303	19 713	173	43 295	380
51	13071054	83 513	21 977	380	82 633	24 304	340	30 771	229 110	221	436 248	421
52	13071055	127 311	36 375	350	148 741	46 774	318	75 972	336 450	298	874 914	775
53	13071056	55 036	15 725	350	38 121	10 892	350	30 959	118 157	166	339 273	477
54	13071057	43 176	12 336	350	121 585	37 995	320	32 130	208 763	308	419 262	619
55	13071058	22 343	6 121	365	10 121	2 977	340	8 927	46 661	153	107 200	353
56	13071059	42 018	10 505	400	28 238	7 060	400	15 453	91 124	172	197 771	374
57	13071060	18 521	5 292	350	4 719	1 475	320	9 378	38 444	86	102 930	230
58	13071063	58 074	18 148	320	230 751	81 537	283	22 476	386 855	669	540 670	935
59	13071064	5 971	1 614	370	1 848	578	320	3 377	15 473	125	38 788	313
60	13071065	39 850	11 386	350	8 441	2 110	400	13 589	84 481	184	186 191	406
61	13071066	45 373	11 634	390	45 483	11 969	380	18 520	103 409	209	232 331	469
62	13071067	65 155	18 616	350	82 802	26 038	318	48 141	186 676	236	511 298	646
63	13071068	56 977	14 244	400	101 701	29 057	350	28 618	207 356	233	411 766	462
64	13071069	88 727	25 106	353	79 663	24 989	319	23 364	216 981	349	374 951	603
65	13071070	58 381	16 680	350	159 433	56 940	280	36 341	298 366	378	542 022	687
66	13071071	62 632	17 895	350	36 383	10 395	350	29 352	131 233	188	343 085	492
67	13071072	15 108	4 317	350	1 008	315	320	11 309	26 047	131	103 849	522
68	13071073	11 607	3 869	300	1 253	447	280	4 198	24 485	194	53 002	421
69	13071074	24 285	7 472	325	6 275	2 282	275	7 272	60 174	195	111 505	361
70	13071075	52 448	14 369	365	18 948	5 573	340	31 161	99 287	152	315 205	482
71	13071076	59 271	16 935	350	203 009	54 867	370	32 991	291 690	400	520 812	714
72	13071077	163 191	46 626	350	160 841	45 955	350	48 020	370 171	338	733 084	669
73	13071078	24 816	7 193	345	10 027	3 133	320	10 259	56 753	184	128 465	417
74	13071079	44 156	12 616	350	58 891	18 403	320	20 202	145 418	230	283 137	447
75	13071080	47 060	12 384	380	130 306	38 325	340	17 794	201 069	374	314 677	586
76	13071081	23 318	6 662	350	22 264	6 958	320	7 555	70 233	230	126 606	415
77	13071083	29 991	7 498	400	35 361	9 306	380	5 308	78 928	467	113 964	674
78	13071084	41 151	11 757	350	207 968	65 399	318	18 002	309 215	543	413 459	727
79	13071087	68 254	22 751	300	40 415	13 472	300	12 446	155 895	297	245 441	468
80	13071088	53 832	17 944	300	153 133	52 804	290	15 237	283 795	578	390 577	795
81	13071089	17 309	4 945	350	22 919	7 514	305	8 914	59 064	260	122 342	539
82	13071090	94 985	24 996	380	145 656	42 342	344	37 451	310 987	271	566 993	494
83	13071091	41 894	13 965	300	50 805	16 935	300	21 528	134 229	280	283 870	591
84	13071092	676 932	193 409	350	1 609 579	506 157	318	254 799	2 709 101	354	4 605 238	602
85	13071093	750 678	187 670	400	1 374 318	343 580	400	218 115	2 039 850	310	3 674 512	559
86	13071095	11 265	3 755	300	6 802	2 346	290	5 093	30 230	157	67 181	350
87	13071096	23 152	6 615	350	12 476	3 899	320	7 017	49 621	219	98 396	433
88	13071097	25 506	8 502	300	74 477	29 791	250	10 293	155 182	446	217 847	626
89	13071099	370 616	115 818	320	374 770	124 923	300	130 659	972 661	243	1 911 757	478
90	13071100	62 680	15 670	400	29 423	8 173	360	23 243	123 264	175	283 764	404
91	13071101	189 060	52 517	360	289 493	90 467	320	54 909	553 662	362	1 005 438	657
92	13071102	37 538	10 725	350	2 671	835	320	18 137	77 869	155	209 451	418
93	13071103	63 715	17 220	370	78 400	20 632	380	26 694	187 682	217	374 681	434
94	13071104	26 231	8 096	324	17 270	5 795	298	16 274	65 262	193	177 926	526

Kapitel 1			Realsteuervergleich 2015								
Tabelle 1.2			nach Gemeinden								
Lfd. Nr.	Gemeinde-Nr.	Gemeinde	Einwohner am 30.6.2015	Gemeindeanteil an der		Gewerbesteuerumlage	Realsteuer-Istaufkommen	Davon			
				Einkommensteuer	Umsatzsteuer			Grundsteuer A			
						EUR					EUR/EW
1	2	3	4	5	6	7	8	9	10	11	12
95	13071105	Neetzka	222	45 395	972	4 076	63 734	287	9 208	3 683	250
96	13071107	Neubrandenburg, Stadt	63 228	17 297 726	4 396 465	1 851 841	32 783 970	519	32 670	10 890	300
97	13071108	Neuenkirchen	1 124	436 604	7 932	5 865	172 707	154	22 664	6 475	350
98	13071109	Neukalen, Stadt	1 772	328 937	44 289	32 767	482 151	272	29 953	9 360	320
99	13071110	Neustrelitz, Stadt	20 442	4 750 292	960 765	430 406	6 998 927	342	32 404	8 101	400
100	13071111	Neverin	1 012	433 908	18 823	24 853	282 575	279	8 168	3 267	250
101	13071112	Nossendorf	732	114 855	4 691	10 462	170 479	233	26 953	9 983	270
102	13071113	Nossentiner Hütte	682	124 621	11 695	10 473	196 112	288	10 340	3 447	300
103	13071114	Penkow	286	59 459	6 509	4 528	73 800	258	8 342	2 781	300
104	13071115	Penzlin, Stadt	4 235	885 904	82 960	62 374	1 163 397	275	109 401	36 467	300
105	13071116	Petersdorf	153	32 894	755	10 593	110 606	723	9 884	2 824	350
106	13071117	Pragsdorf	480	144 076	5 318	22 278	253 662	528	11 271	3 757	300
107	13071118	Priborn	343	57 935	5 443	4 534	62 509	182	3 640	1 820	200
108	13071119	Priepert	324	52 349	2 522	10 755	94 751	292	3 286	1 314	250
109	13071120	Pripsleben	248	38 246	4 231	18 732	183 069	738	10 109	3 370	300
110	13071122	Rechlin	2 027	423 868	54 471	31 550	499 506	246	16 102	7 001	230
111	13071123	Ritzerow	407	85 360	4 350	6 109	81 507	200	16 346	6 538	250
112	13071124	Röbel/Müritz, Stadt	5 096	1 048 497	233 468	159 525	1 886 885	370	19 420	6 936	280
113	13071125	Röckwitz	272	57 349	5 978	3 974	66 852	246	14 810	5 385	275
114	13071127	Rosenow	962	196 425	34 757	36 195	445 196	463	30 236	10 079	300
115	13071128	Sarow	704	123 684	2 301	5 376	123 274	175	31 580	11 279	280
116	13071130	Schönbeck	438	94 775	3 326	17 454	175 256	400	20 706	6 471	320
117	13071131	Schönfeld	363	72 233	4 393	14 118	164 113	452	12 476	4 456	280
118	13071132	Schönhausen	233	43 285	1 380	60	41 669	179	17 461	4 719	370
119	13071133	Schwarz	370	59 263	6 118	15 121	170 501	461	13 211	5 744	230
120	13071135	Siedenbollentin	609	104 229	11 311	9 716	147 377	242	14 327	4 776	300
121	13071136	Siedenbrünzow	518	100 478	5 979	34 004	354 637	685	14 609	6 493	225
122	13071137	Sietow	612	143 803	15 199	7 872	139 461	228	12 641	5 056	250
123	13071138	Silz	336	92 978	4 109	8 415	129 788	386	6 816	2 272	300
124	13071139	Sommersdorf	232	53 208	1 885	3 077	58 238	251	8 949	3 196	280
125	13071140	Sponholz	723	204 980	24 339	8 759	182 309	252	17 588	5 863	300
126	13071141	Staven	403	77 820	16 073	24 915	316 258	785	12 920	4 307	300
127	13071142	Stavenhagen, Reuterstadt, St.	5 610	1 169 642	270 333	1 082 065	9 668 753	1 723	37 212	13 290	280
128	13071143	Stuer	253	47 426	2 861	1 716	47 187	187	8 118	3 007	270
129	13071144	Torgelow am See	452	137 200	5 725	10 404	156 449	346	10 875	3 107	350
130	13071145	Trollenhagen	908	383 435	71 135	33 022	495 167	545	13 168	4 389	300
131	13071146	Tützpatz	607	101 260	19 069	24 061	264 005	435	21 573	7 191	300
132	13071147	Userin	652	185 057	10 278	5 258	148 933	228	10 486	3 383	310
133	13071148	Utzedel	492	96 064	1 497	2 011	64 823	132	17 395	6 958	250
134	13071149	Varchentin	295	51 685	1 284	2 632	62 670	212	14 089	4 403	320
135	13071150	Verchen	411	91 571	1 284	3 103	76 779	187	8 208	2 931	280
136	13071152	Vipperow	412	74 734	3 485	3 474	70 695	172	9 610	3 696	260
137	13071153	Voigtsdorf	109	27 737	341	42	18 817	173	7 742	2 581	300
138	13071154	Vollrathruhe	429	69 421	2 524	3 224	79 000	184	16 950	6 164	275
139	13071155	Walow	465	94 814	17 501	6 967	134 869	290	10 482	5 241	200
140	13071156	Waren (Müritz), Stadt	21 069	5 050 594	1 037 924	551 474	7 042 623	334	34 416	12 291	280
141	13071157	Warrenzin	393	72 390	5 262	2 684	67 549	172	16 384	5 461	300
142	13071158	Werder	556	105 752	4 474	8 060	141 629	255	25 456	9 091	280

Tabelle 1.2 nach Gemeinden

Lfd. Nr.	Gemeinde-Nr.	Davon						Familienleistungsausgleich	Realsteuer-aufbringungskraft		Steuereinnahme-kraft einschl. Familienleistungs-ausgleich	
		Grundsteuer B			Gewerbesteuer							
		Auf-kommen	Grund-betrag	Hebe-satz	Auf-kommen	Grund-betrag	Hebe-satz		EUR	EUR/EW	EUR	EUR/EW
		EUR		%	EUR		%		EUR	EUR/EW	EUR	EUR/EW
1	2	13	14	15	16	17	18	19	20	21	22	23
95	13071105	19 587	5 596	350	34 939	11 646	300	7 817	76 418	344	126 525	570
96	13071107	9 471 013	1 722 002	550	23 280 287	5 290 974	440	2 978 744	26 458 505	418	49 279 599	779
97	13071108	86 368	22 728	380	63 675	16 757	380	75 185	173 821	155	687 677	612
98	13071109	143 252	37 208	385	308 946	93 620	330	56 644	522 823	295	919 927	519
99	13071110	2 047 601	511 900	400	4 918 922	1 229 731	400	818 021	6 625 571	324	12 724 243	622
100	13071111	75 584	23 620	320	198 823	71 008	280	74 721	366 352	362	868 951	859
101	13071112	38 904	11 115	350	104 622	29 892	350	19 778	184 319	252	313 181	428
102	13071113	66 078	16 520	400	119 694	29 924	400	21 460	187 491	275	334 794	491
103	13071114	20 183	5 046	400	45 275	12 936	350	10 239	76 214	266	147 893	517
104	13071115	376 790	101 835	370	677 206	178 212	380	152 557	1 177 630	278	2 236 677	528
105	13071116	9 925	2 836	350	90 797	30 266	300	5 664	130 581	853	159 301	1 041
106	13071117	38 702	11 058	350	203 689	63 653	320	24 811	289 192	602	441 118	919
107	13071118	26 482	8 827	300	32 387	12 955	250	9 977	89 031	260	157 851	460
108	13071119	30 009	8 574	350	61 456	30 728	200	9 015	151 461	467	204 591	631
109	13071120	12 399	4 133	300	160 561	53 520	300	6 586	222 515	897	252 846	1 020
110	13071122	231 006	77 002	300	252 398	90 142	280	72 992	667 003	329	1 186 785	585
111	13071123	21 523	6 622	325	43 638	17 455	250	14 699	110 256	271	208 556	512
112	13071124	500 106	142 887	350	1 367 359	455 786	300	180 556	2 274 406	446	3 577 402	702
113	13071125	17 182	4 952	347	34 860	11 355	307	9 876	77 697	286	146 926	540
114	13071127	84 030	25 464	330	330 930	103 416	320	33 825	512 384	533	741 195	770
115	13071128	42 546	12 156	350	49 148	15 359	320	21 299	139 291	198	281 200	399
116	13071130	44 838	10 936	410	109 712	49 869	220	16 321	246 282	562	343 249	784
117	13071131	22 557	6 445	350	129 080	40 338	320	12 439	187 040	515	261 987	722
118	13071132	23 734	6 593	360	474	172	275	7 454	41 627	179	93 685	402
119	13071133	36 321	12 107	300	120 969	43 203	280	10 205	224 606	607	285 072	770
120	13071135	41 438	11 511	360	91 612	27 761	330	17 949	162 870	267	286 641	471
121	13071136	38 850	11 773	330	301 178	97 154	310	17 303	422 610	816	512 365	989
122	13071137	59 349	19 783	300	67 471	22 490	300	24 763	178 485	292	354 378	579
123	13071138	38 818	11 091	350	84 154	24 044	350	16 011	140 205	417	244 887	729
124	13071139	21 158	6 045	350	28 131	8 791	320	9 163	66 399	286	127 578	550
125	13071140	69 620	18 321	380	95 101	25 027	380	35 299	184 104	255	439 962	609
126	13071141	32 833	8 640	380	270 505	71 186	380	13 401	308 385	765	390 764	970
127	13071142	665 863	179 963	370	8 965 678	3 091 613	290	201 417	12 079 160	2 153	12 638 488	2 253
128	13071143	24 359	8 120	300	14 710	4 903	300	8 167	60 175	238	116 913	462
129	13071144	32 615	9 319	350	112 959	29 726	380	23 627	156 128	345	312 276	691
130	13071145	123 475	35 279	350	358 524	94 348	380	66 029	502 946	554	990 522	1 091
131	13071146	36 197	10 342	350	206 235	68 745	300	17 437	314 939	519	428 644	706
132	13071147	87 374	22 404	390	51 073	15 021	340	31 868	157 061	241	379 006	581
133	13071148	30 195	9 150	330	17 233	5 744	300	16 543	79 092	161	191 185	389
134	13071149	20 007	5 716	350	28 574	7 519	380	8 900	63 942	217	123 179	418
135	13071150	40 202	11 486	350	28 369	8 865	320	15 769	88 294	215	193 815	472
136	13071152	31 306	10 435	300	29 779	9 926	300	12 869	90 091	219	177 705	431
137	13071153	10 620	2 795	380	455	120	380	4 776	19 520	179	52 333	480
138	13071154	32 572	9 306	350	29 478	9 212	320	11 955	90 076	210	170 751	398
139	13071155	54 714	15 633	350	69 673	19 907	350	16 327	152 498	328	274 172	590
140	13071156	2 281 284	570 321	400	4 726 923	1 575 641	300	869 734	8 142 616	386	14 549 393	691
141	13071157	24 323	6 949	350	26 842	7 669	350	12 466	72 673	185	160 106	407
142	13071158	35 570	10 163	350	80 603	23 029	350	18 211	152 700	275	273 076	491

Kapitel 1			Realsteuervergleich 2015								
Tabelle 1.2			nach Gemeinden								
Lfd. Nr.	Gemeinde-Nr.	Gemeinde	Einwohner am 30.6.2015	Gemeindeanteil an der		Gewerbesteuerumlage	Realsteuer-Istaufkommen	Davon			
				Einkommensteuer	Umsatzsteuer			Grundsteuer A			
						EUR					EUR/EW
1	2	3	4	5	6	7	8	9	10	11	12
143	13071159	Wesenberg, Stadt	2 981	565 991	58 314	52 057	726 957	244	22 229	8 892	250
144	13071160	Wildberg	562	97 705	2 105	3 608	75 027	134	19 546	6 515	300
145	13071161	Woggersin	503	260 064	7 129	3 733	76 517	152	4 277	1 645	260
146	13071162	Wokuhl-Dabelow	597	126 614	4 305	3 834	105 829	177	10 253	4 101	250
147	13071163	Wolde	589	106 651	11 675	21 934	266 295	452	24 477	8 159	300
148	13071164	Woldegk, Stadt	4 371	786 363	141 232	101 941	1 660 111	380	172 427	53 883	320
149	13071165	Wredenhagen	464	90 829	15 841	4 394	86 257	186	15 539	6 216	250
150	13071166	Wulkenzin	1 488	590 720	8 846	10 490	191 459	129	10 603	4 241	250
151	13071167	Wustrow	713	129 465	10 035	5 864	134 433	189	5 438	2 719	200
152	13071168	Zepkow	198	22 737	3 006	7 621	80 691	408	6 979	2 326	300
153	13071169	Zettemin	297	47 075	1 750	126	38 658	130	15 450	5 150	300
154	13071170	Zirzow	312	89 344	9 698	237	30 098	96	8 550	3 420	250
155	13071171	Zislow	210	44 457	3 482	177	35 672	170	4 200	1 527	275
156	13071172	Peenehagen	1 074	211 270	8 173	7 111	208 676	194	58 141	19 380	300
157	13071173	Kuckssee	514	107 979	2 243	2 624	80 451	157	19 036	6 345	300
158	13071174	Schloen-Dratow	859	145 795	8 281	12 290	205 377	239	32 238	10 746	300
	72	Landkreis Rostock									
159	13072001	Admannshagen-Bargeshagen	2 862	1 247 501	104 507	102 100	1 152 470	403	14 657	5 748	255
160	13072002	Alt Bukow	458	82 117	1 844	3 276	94 087	205	19 264	6 020	320
161	13072003	Alt Sührkow	381	68 483	4 518	2 241	79 829	210	23 398	7 799	300
162	13072004	Altkalen	777	115 675	12 345	58 728	653 539	841	39 652	15 077	263
163	13072005	Am Salzhaff	489	106 924	10 107	31 926	346 560	709	22 861	7 620	300
164	13072006	Bad Doberan, Stadt	11 853	2 847 573	482 038	189 308	3 055 954	258	16 501	6 847	241
165	13072007	Bartenshagen-Parkentin	1 281	451 175	27 634	20 671	322 012	251	9 423	3 695	255
166	13072008	Bastorf	1 019	270 885	23 711	16 599	268 922	264	21 444	7 148	300
167	13072009	Baumgarten	800	171 696	3 689	3 821	118 168	148	28 161	10 058	280
168	13072010	Behren-Lübchin	949	119 308	10 781	1 922	138 442	146	57 434	21 272	270
169	13072011	Benitz	368	130 051	3 973	8 403	119 819	326	10 388	2 968	350
170	13072012	Bentwisch	2 426	998 883	261 655	351 119	3 506 407	1 445	12 052	4 821	250
171	13072013	Bernitt	1 582	292 489	20 773	11 853	297 842	188	53 540	19 469	275
172	13072014	Biendorf	1 200	204 824	21 318	38 340	532 907	444	36 847	12 282	300
173	13072015	Blankenhagen	1 022	336 360	8 593	15 351	243 633	238	16 453	5 484	300
174	13072016	Boddin	311	51 099	7 035	10 817	150 128	483	22 590	8 039	281
175	13072017	Börgerende-Rethwisch	1 678	575 211	35 670	114 872	1 186 213	707	10 611	3 859	275
176	13072018	Bröbberow	538	154 780	2 327	7 433	133 192	248	18 492	4 623	400
177	13072019	Broderstorf	3 773	1 692 269	92 581	84 727	1 158 059	307	38 551	15 420	250
178	13072020	Bützow, Stadt	7 791	1 618 864	264 447	137 756	2 051 561	263	22 407	8 299	270
179	13072021	Cammin	738	255 532	7 840	8 342	143 230	194	22 511	7 504	300
180	13072022	Carinerland	957	147 084	13 525	37 580	415 462	434	36 914	12 305	300
181	13072023	Dahmen	475	72 116	6 256	2 503	99 207	209	27 741	9 247	300
182	13072024	Dalkendorf	241	48 442	2 164	18 949	244 813	1 016	16 520	5 507	300
183	13072025	Diekhof	923	182 283	8 546	9 242	177 506	192	27 221	10 082	270
184	13072026	Dobbin-Linstow	490	80 086	23 342	12 108	230 125	470	23 820	8 630	276
185	13072027	Dolgen am See	634	192 088	4 772	10 622	157 511	248	17 459	7 760	225
186	13072028	Dreetz	202	62 545	5 979	208	19 199	95	7 324	2 930	250
187	13072029	Dummerstorf	7 249	2 349 987	337 462	285 687	3 448 381	476	74 208	26 887	276
188	13072030	Elmenhorst/Lichtenhagen	4 006	1 636 561	174 731	86 771	1 127 510	281	6 799	2 720	250

Tabelle 1.2 nach Gemeinden

Lfd. Nr.	Gemeinde-Nr.	Davon						Familienleistungsausgleich	Realsteuer-aufbringungskraft		Steuereinnahme-kraft einschl. Familienleistungs-ausgleich	
		Grundsteuer B			Gewerbesteuer							
		Auf-kommen	Grund-betrag	Hebe-satz	Auf-kommen	Grund-betrag	Hebe-satz		EUR	EUR/EW	EUR	EUR/EW
		EUR		%	EUR		%		EUR	EUR/EW	EUR	EUR/EW
1	2	13	14	15	16	17	18	19	20	21	22	23
143	13071159	288 271	82 363	350	416 457	148 735	280	97 466	908 770	305	1 578 484	530
144	13071160	24 555	8 185	300	30 926	10 309	300	16 825	90 501	161	203 528	362
145	13071161	41 839	11 954	350	30 401	10 667	285	44 784	93 027	185	401 271	798
146	13071162	58 335	16 204	360	37 241	10 953	340	21 803	118 782	199	267 670	448
147	13071163	49 424	14 243	347	192 394	62 669	307	18 366	311 635	529	426 392	724
148	13071164	424 589	106 147	400	1 063 095	291 259	365	135 415	1 659 684	380	2 620 754	600
149	13071165	35 568	11 856	300	35 150	12 554	280	15 641	112 939	243	230 855	498
150	13071166	96 939	30 293	320	83 917	29 970	280	101 725	246 698	166	937 499	630
151	13071167	78 728	26 243	300	50 267	16 756	300	22 295	177 256	249	333 186	467
152	13071168	10 568	3 523	300	63 144	21 774	290	3 915	100 911	510	122 949	621
153	13071169	22 128	6 809	325	1 080	360	300	8 106	44 466	150	101 271	341
154	13071170	19 654	6 142	320	1 894	676	280	15 385	37 798	121	151 990	487
155	13071171	29 699	9 138	325	1 773	507	350	7 656	43 955	209	99 373	473
156	13071172	79 430	22 694	350	71 105	20 316	350	36 382	224 579	209	473 293	441
157	13071173	36 004	10 171	354	25 411	7 496	339	18 594	87 896	171	214 089	417
158	13071174	50 241	14 355	350	122 898	35 114	350	25 107	218 979	255	385 873	449
	72											
159	13072001	262 667	73 991	355	875 146	291 715	300	214 825	1 387 641	485	2 852 373	997
160	13072002	42 067	10 016	420	32 756	9 359	350	14 141	93 113	203	187 939	410
161	13072003	32 104	7 736	415	24 327	6 402	380	11 793	78 144	205	160 697	422
162	13072004	45 068	12 731	354	568 819	167 793	339	19 920	709 931	914	799 144	1 028
163	13072005	50 051	16 684	300	273 648	91 216	300	18 413	424 434	868	527 953	1 080
164	13072006	1 038 193	305 351	340	2 001 260	540 881	370	490 365	3 253 966	275	6 884 633	581
165	13072007	105 876	30 250	350	206 713	59 061	350	77 694	351 238	274	887 070	692
166	13072008	105 201	35 067	300	142 277	47 426	300	46 648	338 680	332	663 324	651
167	13072009	48 524	13 479	360	41 483	10 917	380	29 567	124 917	156	326 047	408
168	13072010	62 389	17 624	354	18 619	5 492	339	20 545	155 083	163	303 796	320
169	13072011	25 402	6 685	380	84 029	24 008	350	22 395	123 979	337	271 996	739
170	13072012	484 766	161 589	300	3 009 589	1 003 196	300	172 012	4 345 868	1 791	5 427 299	2 237
171	13072013	115 607	30 829	375	128 695	33 867	380	50 368	307 854	195	659 629	417
172	13072014	145 524	34 649	420	350 536	109 543	320	35 272	579 059	483	802 132	668
173	13072015	95 599	27 314	350	131 581	43 860	300	57 923	288 848	283	676 372	662
174	13072016	22 769	6 432	354	104 769	30 905	339	8 799	163 036	524	219 152	705
175	13072017	190 985	58 765	325	984 617	328 206	300	99 054	1 452 778	866	2 047 840	1 220
176	13072018	33 997	8 947	380	80 703	21 238	380	26 654	128 024	238	304 351	566
177	13072019	393 274	105 719	372	726 234	242 078	300	291 416	1 365 241	362	3 356 780	890
178	13072020	572 877	168 493	340	1 456 277	393 588	370	278 775	2 156 498	277	4 180 828	537
179	13072021	49 216	14 062	350	71 503	23 834	300	44 004	167 030	226	466 063	632
180	13072022	56 435	18 812	300	322 113	107 371	300	25 329	505 992	529	654 350	684
181	13072023	44 291	10 673	415	27 175	7 151	380	12 419	97 223	205	185 511	391
182	13072024	22 564	5 437	415	205 729	54 139	380	8 342	236 420	981	276 419	1 147
183	13072025	60 508	16 808	360	89 777	26 405	340	31 390	195 300	212	408 277	442
184	13072026	96 298	27 514	350	110 007	34 593	318	13 791	265 039	541	370 150	755
185	13072027	45 974	13 932	330	94 078	30 348	310	33 078	191 051	301	410 368	647
186	13072028	9 618	3 206	300	2 257	594	380	10 771	23 971	119	103 057	510
187	13072029	680 556	194 445	350	2 693 617	816 248	330	404 678	3 862 652	533	6 669 092	920
188	13072030	376 961	107 703	350	743 750	247 917	300	281 823	1 357 458	339	3 363 802	840

Kapitel 1			Realsteuervergleich 2015								
Tabelle 1.2			nach Gemeinden								
Lfd. Nr.	Gemeinde-Nr.	Gemeinde	Einwohner am 30.6.2015	Gemeindeanteil an der		Gewerbesteuerumlage	Realsteuer-Istaufkommen	Davon			
				Einkommensteuer	Umsatzsteuer			Grundsteuer A			
						EUR					EUR/EW
1	2	3	4	5	6	7	8	9	10	11	12
189	13072031	Finkenthal	279	53 247	12 013	5 917	95 443	342	13 158	4 984	264
190	13072032	Gelbensande	1 566	487 859	22 631	11 936	240 535	154	9 942	3 428	290
191	13072033	Glasewitz	435	87 821	9 493	2 934	49 316	113	6 144	3 072	200
192	13072034	Gnewitz	198	37 543	2 375	818	28 107	142	10 231	3 410	300
193	13072035	Gnoien, Stadt	2 998	421 602	73 239	38 659	741 641	247	35 922	10 565	340
194	13072036	Graal-Müritz	4 200	1 140 303	128 838	126 139	1 512 687	360	1 523	762	200
195	13072037	Grammow	166	26 448	613	620	28 499	172	13 197	4 399	300
196	13072038	Groß Roge	647	130 715	6 990	7 005	146 719	227	25 553	8 811	290
197	13072039	Groß Schwiesow	312	61 060	2 757	1 491	42 831	137	10 316	3 684	280
198	13072040	Groß Wokern	1 061	209 512	22 891	3 542	141 852	134	19 299	6 433	300
199	13072041	Groß Wüstenfelde	834	203 418	12 674	5 557	151 261	181	29 219	10 076	290
200	13072042	Gülzow-Prüzen	1 582	366 988	60 346	26 257	544 772	344	69 558	15 457	450
201	13072043	Güstrow, Stadt	28 818	6 115 968	1 190 028	571 553	7 982 887	277	33 884	13 554	250
202	13072044	Gutow	984	230 256	11 524	7 276	148 727	151	18 586	7 434	250
203	13072045	Hohen Demzin	387	82 508	6 302	2 587	84 741	219	24 787	8 547	290
204	13072046	Hohen Spreng	549	124 621	1 649	2 617	71 805	131	12 499	5 040	248
205	13072047	Hohenfelde	815	240 101	31 837	4 504	129 968	159	8 502	3 092	275
206	13072048	Hoppenrade	653	134 466	3 347	6 915	142 386	218	25 227	7 883	320
207	13072049	Jördenstorf	922	231 741	23 298	18 046	289 436	314	19 925	6 227	320
208	13072050	Jürgenshagen	1 056	273 307	23 240	161 576	1 858 480	1 760	32 518	13 549	240
209	13072051	Kassow	338	62 115	4 432	2 642	62 666	185	9 496	3 165	300
210	13072052	Kirch Mulsow	313	67 350	6 581	11 920	133 172	425	12 645	5 058	250
211	13072053	Klein Belitz	842	170 446	8 293	10 022	182 929	217	39 900	13 300	300
212	13072054	Klein Kussewitz	740	249 789	6 396	5 452	113 153	153	16 556	5 519	300
213	13072055	Klein Uphal	266	116 300	815	634	28 213	106	3 997	1 428	280
214	13072056	Krakow am See, Stadt	3 480	650 686	88 480	46 034	736 939	212	38 747	14 039	276
215	13072057	Kritzmow	3 472	1 606 753	137 335	91 360	1 109 876	320	12 908	5 163	250
216	13072058	Kröpelin, Stadt	4 707	871 215	99 055	96 559	1 190 629	253	40 104	19 097	210
217	13072059	Kuchelmiß	710	101 025	16 715	17 971	263 364	371	27 265	8 262	330
218	13072060	Kühlungsborn, Stadt	7 843	1 804 272	280 338	422 477	4 799 876	612	7 914	3 957	200
219	13072061	Kuhs	297	72 155	6 208	12 484	163 433	550	10 249	3 660	280
220	13072062	Laage, Stadt	5 429	1 382 513	302 256	186 839	2 419 173	446	43 295	17 458	248
221	13072063	Lalendorf	3 583	674 517	91 620	57 461	1 132 448	316	134 898	40 878	330
222	13072064	Lambrechtshagen	2 744	1 049 630	109 301	93 474	1 104 645	403	10 734	4 294	250
223	13072066	Leikendorf	451	72 351	4 494	497	71 841	159	25 151	8 384	300
224	13072067	Lohmen	716	140 951	25 674	441 064	2 619 576	3 659	20 466	8 784	233
225	13072068	Lühburg	211	23 752	1 078	362	32 515	154	12 841	4 864	264
226	13072069	Lüssow	924	248 187	35 663	4 933	138 794	150	14 466	5 166	280
227	13072071	Mistorf	644	92 040	8 531	21 682	298 992	464	21 652	7 733	280
228	13072072	Mönchhagen	1 148	520 479	14 353	27 127	326 459	284	13 264	5 306	250
229	13072073	Mühl Rosin	1 061	398 514	13 419	20 879	313 276	295	9 018	3 221	280
230	13072074	Neubukow, Stadt	3 847	699 128	105 919	88 600	1 019 086	265	15 738	7 869	200
231	13072075	Nienhagen	1 967	752 376	22 457	28 744	417 222	212	2 141	1 071	200
232	13072076	Nustrow	142	38 871	842	701	27 838	196	7 006	2 002	350
233	13072077	Papendorf	2 516	1 020 370	38 191	32 068	483 366	192	17 875	7 150	250
234	13072078	Penzin	136	35 081	1 834	2 623	31 649	233	4 582	2 291	200
235	13072079	Plaaz	772	149 350	11 007	8 110	160 882	208	26 130	8 710	300
236	13072080	Pölichow	934	325 226	5 809	8 227	140 385	150	7 988	3 195	250

Tabelle 1.2 nach Gemeinden

Lfd. Nr.	Gemeinde-Nr.	Davon						Familienleistungsausgleich	Realsteuer-aufbringungskraft		Steuereinnahme-kraft einschl. Familienleistungs-ausgleich	
		Grundsteuer B			Gewerbesteuer							
		Auf-kommen	Grund-betrag	Hebe-satz	Auf-kommen	Grund-betrag	Hebe-satz		EUR	EUR/EW	EUR	EUR/EW
		EUR		%	EUR		%		EUR	EUR/EW	EUR	EUR/EW
1	2	13	14	15	16	17	18	19	20	21	22	23
189	13072031	24 976	7 055	354	57 309	16 905	339	9 169	105 465	378	173 977	624
190	13072032	128 283	35 146	365	102 310	34 103	300	84 011	279 393	178	861 958	550
191	13072033	18 025	6 008	300	25 147	8 382	300	15 123	64 390	148	173 893	400
192	13072034	10 861	3 291	330	7 015	2 338	300	6 465	32 108	162	77 672	392
193	13072035	263 907	58 646	450	441 812	110 453	400	72 602	676 135	226	1 204 920	402
194	13072036	429 973	130 295	330	1 081 191	360 397	300	196 365	1 855 807	442	3 195 175	761
195	13072037	9 989	3 330	300	5 313	1 771	300	4 554	33 096	199	64 092	386
196	13072038	45 116	10 871	415	76 050	20 013	380	22 510	143 770	222	296 981	459
197	13072039	16 325	5 442	300	16 190	4 261	380	10 515	48 791	156	121 631	390
198	13072040	88 147	22 037	400	34 406	10 119	340	36 079	146 592	138	411 531	388
199	13072041	61 709	14 870	415	60 333	15 877	380	35 029	148 825	178	394 389	473
200	13072042	175 130	46 087	380	300 084	75 021	400	63 197	509 299	322	973 572	615
201	13072043	2 723 374	680 844	400	5 225 629	1 633 009	320	1 053 196	8 810 980	306	16 598 620	576
202	13072044	67 775	19 364	350	62 366	20 789	300	39 651	177 524	180	451 679	459
203	13072045	34 820	9 411	370	25 134	7 392	340	14 208	90 855	235	191 285	494
204	13072046	33 957	9 592	354	25 349	7 478	339	21 460	81 616	149	226 729	413
205	13072047	80 932	23 804	340	40 534	12 868	315	41 346	154 100	189	462 880	568
206	13072048	49 983	13 509	370	67 176	19 758	340	23 156	150 970	231	305 023	467
207	13072049	73 586	17 732	415	195 925	51 559	380	39 907	279 717	303	556 616	604
208	13072050	71 705	20 487	350	1 754 257	461 647	380	47 065	1 811 356	1 715	1 993 392	1 888
209	13072051	26 755	7 041	380	26 415	7 547	350	10 697	65 862	195	140 464	416
210	13072052	18 359	5 245	350	102 168	34 056	300	11 598	160 913	514	234 523	749
211	13072053	55 693	15 052	370	87 336	28 635	305	29 352	205 671	244	403 739	479
212	13072054	49 862	14 246	350	46 735	15 578	300	43 015	131 787	178	425 535	575
213	13072055	18 055	5 159	350	6 161	1 812	340	20 027	32 050	120	168 558	634
214	13072056	279 943	79 984	350	418 249	131 525	318	112 051	851 189	245	1 656 373	476
215	13072057	313 886	89 682	350	783 082	261 027	300	276 690	1 338 361	385	3 267 779	941
216	13072058	350 464	113 053	310	800 061	275 883	290	150 027	1 529 780	325	2 553 518	542
217	13072059	66 660	18 016	370	169 439	51 345	330	17 397	286 083	403	403 249	568
218	13072060	1 170 733	334 495	350	3 621 229	1 207 076	300	310 703	5 800 282	740	7 773 118	991
219	13072061	21 213	5 733	370	131 971	35 668	370	12 425	164 709	555	243 014	818
220	13072062	566 209	159 946	354	1 809 669	533 826	339	238 075	2 660 745	490	4 396 750	810
221	13072063	373 689	83 042	450	623 861	164 174	380	116 155	1 061 909	296	1 886 740	527
222	13072064	292 706	83 630	350	801 205	267 068	300	180 751	1 332 974	486	2 579 183	940
223	13072066	41 298	11 162	370	5 392	1 419	380	12 459	75 751	168	164 558	365
224	13072067	78 746	25 078	314	2 520 364	1 260 182	200	24 272	4 734 766	6 613	4 484 599	6 263
225	13072068	16 171	4 568	354	3 503	1 033	339	4 090	36 863	175	65 422	310
226	13072069	72 176	19 507	370	52 152	14 095	370	42 739	146 989	159	468 645	507
227	13072071	41 933	11 035	380	235 407	61 949	380	15 850	294 546	457	389 284	604
228	13072072	80 676	23 050	350	232 519	77 506	300	89 629	393 741	343	991 074	863
229	13072073	83 535	21 983	380	220 723	59 655	370	68 626	317 981	300	777 662	733
230	13072074	243 922	81 307	300	759 426	253 142	300	120 393	1 283 011	334	2 119 851	551
231	13072075	168 706	56 235	300	246 375	82 125	300	129 562	534 800	272	1 410 451	717
232	13072076	14 420	4 120	350	6 412	2 004	320	6 694	30 161	212	75 867	534
233	13072077	190 624	50 833	375	274 867	91 622	300	175 712	565 121	225	1 767 326	702
234	13072078	8 332	2 777	300	18 735	7 494	250	6 041	45 549	335	85 883	631
235	13072079	49 019	12 255	400	85 733	23 171	370	25 719	160 709	208	338 675	439
236	13072080	61 882	17 681	350	70 515	23 505	300	56 005	168 074	180	546 887	586

Kapitel 1			Realsteuervergleich 2015								
Tabelle 1.2			nach Gemeinden								
Lfd. Nr.	Gemeinde-Nr.	Gemeinde	Einwohner am 30.6.2015	Gemeindeanteil an der		Gewerbesteuerumlage	Realsteuer-Istaufkommen	Davon			
				Einkommensteuer	Umsatzsteuer			Grundsteuer A			
						EUR					EUR/EW
1	2	3	4	5	6	7	8	9	10	11	12
237	13072081	Poppendorf	680	295 848	122 797	275 139	2 523 668	3 711	6 766	3 383	200
238	13072082	Prebberede	757	135 208	3 390	865	110 457	146	38 379	13 234	290
239	13072083	Reddelich	919	221 662	16 672	9 827	151 595	165	7 248	2 899	250
240	13072084	Reimershagen	398	60 123	4 545	4 003	95 373	240	25 107	8 967	280
241	13072085	Rerik, Stadt	2 188	487 468	69 856	80 007	998 335	456	23 132	9 253	250
242	13072086	Retschow	968	267 213	4 980	122	79 394	82	14 036	5 614	250
243	13072087	Roggentin	2 670	1 201 207	170 039	127 363	1 387 536	520	5 925	2 370	250
244	13072088	Rövershagen	2 571	928 955	53 618	212 317	1 986 416	773	12 356	4 942	250
245	13072089	Rühn	634	156 148	9 708	12 557	189 688	299	6 197	2 479	250
246	13072090	Rukieten	299	106 533	643	2 095	55 189	185	10 135	2 896	350
247	13072091	Sanitz	5 717	1 827 165	93 186	148 709	1 693 866	296	55 537	19 835	280
248	13072092	Sarmstorf	492	120 793	8 432	22 077	261 551	532	8 844	3 538	250
249	13072093	Satow	5 524	1 559 678	121 038	133 021	2 213 890	401	112 496	40 177	280
250	13072094	Schorssow	441	85 711	6 588	343	78 645	178	23 990	7 997	300
251	13072095	Schwaan, Stadt	4 966	1 114 246	112 877	90 721	1 303 824	263	25 274	8 425	300
252	13072096	Schwasdorf	455	80 515	4 579	104 173	1 070 928	2 354	25 026	8 630	290
253	13072097	Selpin	477	93 993	2 563	4 946	103 971	218	28 317	8 091	350
254	13072098	Stäbelow	1 399	603 534	69 228	95 615	975 226	697	12 615	5 046	250
255	13072099	Steffenshagen	489	113 995	9 053	9 700	139 856	286	8 416	3 366	250
256	13072101	Steinhagen	740	165 680	33 422	40 255	472 516	639	8 763	3 370	260
257	13072102	Stubbendorf	141	19 064	626	3 904	53 780	381	7 047	2 349	300
258	13072103	Sukow-Levitow	466	99 033	7 883	4 394	111 316	239	26 549	9 155	290
259	13072104	Tarnow	1 076	196 034	9 193	11 344	226 746	211	30 279	10 093	300
260	13072105	Tessin, Stadt	3 896	798 435	111 685	90 525	1 093 088	281	25 487	6 535	390
261	13072106	Teterow, Stadt	8 592	1 666 681	370 260	334 576	4 950 189	576	45 839	12 733	360
262	13072107	Thelkow	447	121 769	5 628	17 699	218 893	490	20 589	6 863	300
263	13072108	Thulendorf	614	212 286	7 848	5 686	106 727	174	8 282	3 137	264
264	13072109	Thürkow	386	63 287	10 378	21 905	266 096	689	13 535	4 667	290
265	13072110	Vorbeck	324	80 125	1 699	2 443	66 751	206	20 106	5 027	400
266	13072111	Walkendorf	421	73 054	10 506	2 970	83 343	198	25 560	9 831	260
267	13072112	Wardow	1 323	305 146	4 127	7 787	197 201	149	44 461	17 928	248
268	13072113	Warnkenhagen	345	66 452	3 957	7 737	128 226	372	18 550	6 183	300
269	13072114	Warnow	907	183 611	9 167	5 859	172 958	191	33 234	11 661	285
270	13072116	Wiendorf	759	204 785	5 619	13 583	216 609	285	10 751	3 840	280
271	13072117	Wittenbeck	805	215 919	24 228	12 284	220 047	273	9 061	3 020	300
272	13072118	Zarnewan	373	104 229	3 433	13 562	140 342	376	9 265	3 309	280
273	13072119	Zehna	625	100 830	7 649	516	84 614	135	28 280	7 070	400
274	13072120	Zepelin	432	115 128	2 102	2 074	67 200	156	17 534	6 262	280
275	13072121	Ziesendorf	1 359	436 487	25 406	21 680	304 974	224	22 850	9 140	250
	73	Landkreis Vorpommern-Rügen									
276	13073001	Ahrenshagen-Daskow	2 107	470 240	73 533	77 150	902 853	429	61 013	20 338	300
277	13073002	Ahrenshoop	640	198 847	55 265	26 266	436 590	682	1 161	415	280
278	13073003	Altefähr	1 215	327 062	22 158	15 731	282 789	233	27 135	6 784	400
279	13073004	Altenkirchen	939	140 130	23 552	15 715	332 988	355	37 087	9 272	400
280	13073005	Altenpleen	962	194 354	8 501	2 774	91 208	95	14 385	4 795	300
281	13073006	Baabe	886	160 289	41 991	24 191	496 733	561	286	95	300
282	13073007	Bad Sülze, Stadt	1 746	323 781	49 318	21 200	484 038	277	57 077	6 342	900

Tabelle 1.2 nach Gemeinden

Lfd. Nr.	Gemeinde-Nr.	Davon						Familienleistungsausgleich	Realsteuer-aufbringungskraft		Steuereinnahme-kraft einschl. Familienleistungs-ausgleich	
		Grundsteuer B			Gewerbesteuer							
		Auf-kommen	Grund-betrag	Hebe-satz	Auf-kommen	Grund-betrag	Hebe-satz		EUR	EUR/EW	EUR	EUR/EW
		EUR		%	EUR		%		EUR	EUR/EW	EUR	EUR/EW
1	2	13	14	15	16	17	18	19	20	21	22	23
237	13072081	158 570	52 857	300	2 358 332	786 111	300	50 946	3 100 620	4 560	3 295 073	4 846
238	13072082	62 682	15 104	415	9 396	2 473	380	23 283	110 073	145	271 089	358
239	13072083	60 117	17 176	350	84 230	28 077	300	38 171	181 837	198	448 515	488
240	13072084	27 947	7 354	380	42 319	11 438	370	10 353	98 406	247	169 424	426
241	13072085	289 428	82 694	350	685 775	228 592	300	83 944	1 203 054	550	1 764 315	806
242	13072086	64 034	20 011	320	1 324	348	380	46 015	100 136	103	418 222	432
243	13072087	289 925	96 642	300	1 091 686	363 895	300	206 853	1 734 775	650	3 185 512	1 193
244	13072088	154 201	51 400	300	1 819 859	606 620	300	159 970	2 443 196	950	3 373 422	1 312
245	13072089	47 163	12 577	375	136 328	35 876	380	26 889	190 173	300	370 361	584
246	13072090	22 309	5 871	380	22 745	5 986	380	18 346	54 547	182	177 973	595
247	13072091	406 170	112 825	360	1 232 159	424 882	290	314 646	2 075 573	363	4 161 860	728
248	13072092	31 934	9 392	340	220 773	63 078	350	20 801	279 591	568	407 539	828
249	13072093	505 143	120 272	420	1 596 251	380 060	420	268 583	2 002 140	362	3 818 418	691
250	13072094	50 934	12 273	415	3 721	979	380	14 760	77 583	176	184 300	418
251	13072095	371 345	103 151	360	907 205	259 201	350	191 878	1 396 714	281	2 724 995	549
252	13072096	33 936	8 177	415	1 011 966	297 637	340	13 865	1 146 811	2 520	1 141 597	2 509
253	13072097	30 433	8 695	350	45 221	14 132	320	16 186	111 199	233	218 995	459
254	13072098	143 050	40 871	350	819 561	273 187	300	103 931	1 181 520	845	1 862 598	1 331
255	13072099	41 366	12 728	325	90 074	27 715	325	19 630	163 575	335	296 554	606
256	13072101	61 205	16 542	370	402 548	115 014	350	28 531	498 348	673	685 726	927
257	13072102	9 920	3 307	300	36 813	11 155	330	3 283	61 281	435	80 349	570
258	13072103	37 056	8 929	415	47 711	12 556	380	17 054	109 527	235	229 102	492
259	13072104	73 300	19 289	380	123 167	32 412	380	33 758	227 505	211	455 146	423
260	13072105	291 672	81 020	360	775 929	258 643	300	137 494	1 298 017	333	2 255 105	579
261	13072106	985 033	205 215	480	3 919 317	955 931	410	287 010	4 375 951	509	6 365 325	741
262	13072107	31 427	8 979	350	166 877	50 569	330	20 969	241 935	541	372 603	834
263	13072108	49 710	14 203	350	48 735	16 245	300	36 557	127 053	207	378 057	616
264	13072109	33 516	8 820	380	219 045	62 584	350	10 898	278 747	722	341 406	884
265	13072110	23 607	6 943	340	23 038	6 981	330	13 798	68 857	213	162 035	500
266	13072111	27 406	7 808	351	30 377	8 485	358	12 580	92 019	219	185 189	440
267	13072112	77 315	21 840	354	75 425	22 249	339	52 547	223 866	169	577 899	437
268	13072113	25 671	6 186	415	84 005	22 107	380	11 443	124 416	361	198 531	575
269	13072114	76 108	19 768	385	63 616	16 741	380	31 619	176 804	195	395 342	436
270	13072116	50 629	14 891	340	155 229	38 807	400	35 265	214 409	282	446 495	588
271	13072117	98 677	28 193	350	112 309	35 097	320	37 182	253 204	315	518 249	644
272	13072118	22 582	7 527	300	108 495	38 748	280	17 949	182 321	489	294 369	789
273	13072119	50 729	11 273	450	5 605	1 475	380	17 363	72 557	116	197 883	317
274	13072120	27 143	7 336	370	22 523	5 927	380	19 826	70 249	163	205 230	475
275	13072121	96 292	27 512	350	185 832	61 944	300	75 165	366 489	270	881 866	649
	73											
276	13073001	169 534	49 863	340	672 306	220 428	305	80 977	1 070 610	508	1 618 210	768
277	13073002	187 781	52 161	360	247 648	75 045	330	34 242	490 226	766	752 314	1 175
278	13073003	120 813	28 765	420	134 841	44 947	300	56 322	302 608	249	692 418	570
279	13073004	116 302	29 076	400	179 599	44 900	400	24 131	311 019	331	483 117	515
280	13073005	53 048	16 578	320	23 775	7 925	300	33 469	111 288	116	344 838	358
281	13073006	219 974	62 850	350	276 473	69 118	400	27 602	511 628	577	717 319	810
282	13073007	154 394	38 599	400	272 567	60 570	450	55 756	398 893	228	806 548	462

Kapitel 1			Realsteuervergleich 2015								
Tabelle 1.2			nach Gemeinden								
Lfd. Nr.	Gemeinde-Nr.	Gemeinde	Einwohner am 30.6.2015	Gemeindeanteil an der		Gewerbesteuerumlage	Realsteuer-Istaufkommen	Davon			
				Einkommensteuer	Umsatzsteuer			Grundsteuer A			
						EUR					EUR/EW
1	2	3	4	5	6	7	8	9	10	11	12
283	13073009	Barth, Stadt	8 608	1 336 337	234 613	152 201	2 215 942	257	18 484	6 161	300
284	13073010	Bergen auf Rügen, Stadt	13 607	3 205 459	770 682	327 742	4 902 864	360	23 067	11 534	200
285	13073011	Binz	5 236	1 200 270	385 515	329 886	4 797 304	916	1 424	475	300
286	13073012	Born a. Darß	1 120	254 985	31 619	23 893	419 349	374	6 542	2 617	250
287	13073013	Breege	658	122 668	33 919	25 066	458 374	697	21 025	5 256	400
288	13073014	Buschvitz	247	57 935	1 749	6 552	78 594	318	8 241	2 060	400
289	13073015	Dettmannsdorf	986	194 745	30 342	24 052	315 583	320	37 349	12 450	300
290	13073016	Deyelsdorf	489	88 407	4 801	2 217	69 167	141	25 416	8 472	300
291	13073017	Dierhagen	1 485	368 746	48 955	66 730	925 072	623	7 731	3 092	250
292	13073018	Divitz-Spoldershagen	469	66 842	4 978	4 696	93 824	200	22 749	8 426	270
293	13073019	Dranske	1 165	267 174	25 093	35 455	553 952	475	16 736	5 579	300
294	13073020	Drechow	236	53 364	561	5 717	77 671	329	10 511	5 256	200
295	13073021	Dreschvitz	744	135 208	4 702	6 624	145 012	195	26 648	6 662	400
296	13073022	Eixen	774	123 371	5 979	9 207	183 635	237	41 621	13 874	300
297	13073023	Elmenhorst	710	145 482	5 227	4 673	105 205	148	12 481	4 160	300
298	13073024	Franzburg, Stadt	1 458	251 235	31 620	13 171	229 140	157	9 721	3 888	250
299	13073025	Fuhrendorf	789	134 427	7 382	3 702	129 627	164	6 724	1 921	350
300	13073026	Gager	390	83 836	6 930	5 518	144 524	371	4 093	1 023	400
301	13073027	Garz/Rügen, Stadt	2 203	412 539	52 068	28 288	545 202	247	59 904	23 962	250
302	13073028	Gingst	1 308	246 703	21 686	9 439	264 807	202	33 405	6 424	520
303	13073029	Glewitz	537	93 954	3 716	4 991	109 751	204	38 946	12 982	300
304	13073030	Glowe	973	187 518	36 907	20 546	389 470	400	11 095	3 698	300
305	13073031	Göhren	1 259	241 507	94 114	40 862	750 563	596	920	307	300
306	13073032	Grammendorf	544	98 642	7 775	11 848	179 296	330	35 055	11 685	300
307	13073033	Gransebieth	569	119 308	4 323	2 181	85 622	150	21 311	7 104	300
308	13073034	Gremersdorf-Buchholz	677	93 407	5 550	29 652	324 795	480	35 568	11 856	300
309	13073035	Grimmen, Stadt	9 967	1 803 686	364 148	229 459	3 202 883	321	48 239	14 188	340
310	13073036	Groß Kordshagen	343	59 224	2 101	169	44 228	129	16 700	5 567	300
311	13073037	Groß Mohrdorf	752	199 042	4 309	4 158	133 268	177	25 725	8 575	300
312	13073038	Gustow	592	140 638	9 126	27 254	325 689	550	22 645	8 088	280
313	13073039	Hugoldsdorf	129	9 337	2 278	7 074	87 413	678	13 949	4 650	300
314	13073040	Insel Hiddensee	1 009	240 843	47 040	72 958	693 743	688	1 821	513	355
315	13073041	Jakobsdorf	487	89 423	2 198	15 174	152 108	312	18 337	6 112	300
316	13073042	Karnin	206	60 396	2 837	515	35 289	171	12 897	3 685	350
317	13073043	Kenz-Küstrow	516	102 666	3 853	15 565	203 470	394	18 011	6 797	265
318	13073044	Klausdorf	660	215 411	3 579	2 629	103 288	156	12 014	3 754	320
319	13073045	Kluis	420	87 313	2 928	9 744	171 048	407	28 356	7 089	400
320	13073046	Kramerhof	1 795	647 561	24 154	32 261	539 579	301	15 410	5 137	300
321	13073047	Kummerow	315	67 936	2 130	1 365	48 400	154	14 119	4 412	320
322	13073048	Lancken-Granitz	410	65 475	3 789	1 098	57 908	141	8 596	2 645	325
323	13073049	Lietzow	249	48 989	33 880	648	94 588	380	4 670	1 557	300
324	13073050	Lindholz	651	122 863	19 562	15 233	218 372	335	29 118	8 319	350
325	13073051	Löbnitz	609	105 791	10 139	16 175	221 245	363	22 788	9 115	250
326	13073052	Lohme	460	112 979	11 906	12 094	241 915	526	9 304	2 326	400
327	13073053	Lüdershagen	560	99 892	6 695	1 683	60 869	109	13 372	4 776	280
328	13073054	Lüssow	774	311 826	70 521	126 061	1 454 944	1 880	10 945	3 648	300
329	13073055	Marlow, Stadt	4 598	1 103 346	128 700	258 797	2 682 180	583	119 530	34 151	350
330	13073056	Middelhagen	622	132 200	19 586	6 587	182 372	293	4 275	1 221	350

Tabelle 1.2 nach Gemeinden

Lfd. Nr.	Gemeinde-Nr.	Davon						Familienleistungsausgleich	Realsteuer-aufbringungskraft		Steuereinnahme-kraft einschl. Familienleistungs-ausgleich	
		Grundsteuer B			Gewerbesteuer							
		Auf-kommen	Grund-betrag	Hebe-satz	Auf-kommen	Grund-betrag	Hebe-satz		EUR	EUR/EW	EUR	EUR/EW
		EUR		%	EUR		%		EUR	EUR/EW	EUR	EUR/EW
1	2	13	14	15	16	17	18	19	20	21	22	23
283	13073009	697 187	193 663	360	1 500 271	434 861	345	230 123	2 404 683	279	4 053 555	471
284	13073010	1 134 174	324 050	350	3 745 623	936 406	400	551 994	4 790 275	352	8 990 668	661
285	13073011	1 214 262	303 566	400	3 581 618	942 531	380	206 692	4 695 864	897	6 158 454	1 176
286	13073012	167 047	46 402	360	245 760	68 267	360	43 910	448 209	400	754 829	674
287	13073013	186 689	46 672	400	250 660	71 617	350	21 124	469 317	713	621 961	945
288	13073014	23 550	6 729	350	46 803	18 721	250	9 977	102 171	414	165 280	669
289	13073015	72 070	24 023	300	206 164	68 721	300	33 536	386 615	392	621 185	630
290	13073016	26 649	8 328	320	17 102	6 334	270	15 224	82 308	168	188 523	386
291	13073017	250 044	69 457	360	667 297	190 656	350	63 500	991 827	668	1 406 298	947
292	13073018	25 458	7 274	350	45 617	13 417	340	11 511	103 718	221	182 353	389
293	13073019	182 669	52 191	350	354 547	101 299	350	46 008	601 465	516	904 286	776
294	13073020	18 158	6 053	300	49 002	16 334	300	9 190	100 046	424	157 443	667
295	13073021	61 583	17 595	350	56 781	18 927	300	23 283	161 169	217	317 738	427
296	13073022	58 359	16 674	350	83 655	26 307	318	21 245	205 523	266	346 911	448
297	13073023	52 000	14 857	350	40 724	13 352	305	25 053	122 177	172	293 266	413
298	13073024	98 999	28 285	350	120 420	37 631	320	43 264	265 395	182	578 343	397
299	13073025	85 884	24 538	350	37 019	10 577	350	23 149	145 314	184	306 569	389
300	13073026	77 366	17 192	450	63 065	15 766	400	14 437	131 403	337	231 088	593
301	13073027	202 419	57 834	350	282 879	80 823	350	71 041	603 832	274	1 111 192	504
302	13073028	150 497	28 942	520	80 905	26 968	300	42 483	236 571	181	538 004	411
303	13073029	28 027	9 342	300	42 778	14 259	300	16 179	128 692	240	237 550	442
304	13073030	202 263	57 789	350	176 112	58 704	300	32 291	463 313	476	699 483	719
305	13073031	282 644	70 661	400	466 999	116 750	400	41 589	718 490	571	1 054 837	838
306	13073032	41 672	12 256	340	102 569	33 851	303	16 987	208 485	383	320 041	588
307	13073033	45 613	14 254	320	18 698	6 233	300	20 545	102 316	180	244 311	429
308	13073034	35 066	11 689	300	254 161	84 720	300	16 085	392 567	580	477 957	706
309	13073035	925 612	257 114	360	2 229 032	655 598	340	310 603	3 496 213	351	5 745 191	576
310	13073036	25 937	7 106	365	1 591	482	330	10 199	47 360	138	118 716	346
311	13073037	62 395	17 827	350	45 148	11 881	380	34 276	141 990	189	375 458	499
312	13073038	53 866	15 390	350	249 178	77 868	320	24 219	371 697	628	518 426	876
313	13073039	6 765	1 933	350	66 699	20 212	330	1 608	95 480	740	101 629	788
314	13073040	170 797	48 112	355	521 125	208 450	250	41 474	961 415	953	1 217 815	1 207
315	13073041	25 384	8 461	300	108 387	43 355	250	15 399	211 233	434	303 079	622
316	13073042	17 246	4 927	350	5 146	1 470	350	10 401	36 478	177	109 597	532
317	13073043	34 261	9 789	350	151 198	44 470	340	17 680	222 783	432	331 417	642
318	13073044	64 228	16 683	385	27 046	7 513	360	37 095	107 159	162	360 614	546
319	13073045	59 173	14 793	400	83 519	27 840	300	15 036	183 463	437	278 995	664
320	13073046	247 650	70 757	350	276 519	92 173	300	111 513	643 244	358	1 394 211	777
321	13073047	20 630	5 429	380	13 651	3 900	350	11 699	49 559	157	129 958	413
322	13073048	37 701	10 054	375	11 611	3 138	370	11 275	60 623	148	140 064	342
323	13073049	84 366	26 364	320	5 552	1 851	300	8 436	119 869	481	210 526	845
324	13073050	49 979	14 280	350	139 275	43 523	320	21 158	242 283	372	390 633	600
325	13073051	41 790	11 805	354	156 667	46 214	339	18 218	244 267	401	362 240	595
326	13073052	94 393	23 598	400	138 218	34 555	400	19 456	230 267	501	362 513	788
327	13073053	31 149	8 900	350	16 348	4 808	340	17 202	68 233	122	190 339	340
328	13073054	183 393	48 261	380	1 260 606	360 173	350	53 698	1 525 757	1 971	1 835 741	2 372
329	13073055	344 390	98 397	350	2 218 260	739 420	300	190 001	3 207 791	698	4 371 041	951
330	13073056	117 877	29 469	400	60 220	18 819	320	22 765	193 682	311	361 647	581

Kapitel 1			Realsteuervergleich 2015								
Tabelle 1.2			nach Gemeinden								
Lfd. Nr.	Gemeinde-Nr.	Gemeinde	Einwohner am 30.6.2015	Gemeindeanteil an der		Gewerbesteuerumlage	Realsteuer-Istaufkommen	Davon			
				Einkommensteuer	Umsatzsteuer			Grundsteuer A			
						EUR					EUR/EW
1	2	3	4	5	6	7	8	9	10	11	12
331	13073057	Millienhagen-Oebelitz	338	39 222	1 938	12 475	150 382	445	24 160	8 053	300
332	13073058	Neu Bartelshagen	298	69 069	1 287	576	48 634	163	18 500	6 167	300
333	13073059	Neuenkirchen	305	81 766	5 564	949	117 574	385	48 561	6 937	700
334	13073060	Niepars	1 817	437 659	54 510	52 393	679 906	374	44 814	13 789	325
335	13073061	Pantelitz	746	213 848	7 252	11 126	172 372	231	12 993	4 543	286
336	13073062	Papenhagen	562	138 333	5 738	6 895	101 605	181	23 310	7 770	300
337	13073063	Parchtitz	770	149 038	15 492	20 433	270 950	352	21 715	7 238	300
338	13073064	Patzig	453	92 352	5 364	5 706	88 608	196	7 341	2 447	300
339	13073065	Poseritz	1 016	229 201	23 361	94 285	925 423	911	28 407	14 204	200
340	13073066	Preetz	1 024	313 858	8 616	4 434	111 371	109	16 658	5 553	300
341	13073067	Prerow	1 535	409 179	87 317	67 974	1 056 139	688	1 890	756	250
342	13073068	Prohn	2 050	577 594	27 026	11 740	271 535	132	18 058	6 019	300
343	13073069	Pruchten	719	170 680	9 437	4 156	117 328	163	4 444	1 111	400
344	13073070	Putbus, Stadt	4 384	879 185	107 003	39 320	965 421	220	61 043	15 261	400
345	13073071	Putgarten	209	34 691	13 383	13 571	206 811	990	16 685	4 767	350
346	13073072	Ralswiek	230	61 021	22 017	6 630	95 626	416	10 820	3 607	300
347	13073073	Rambin	952	249 711	18 225	32 287	431 978	454	32 689	9 906	330
348	13073074	Rappin	310	47 036	4 533	923	60 813	196	21 315	7 751	275
349	13073075	Ribnitz-Damgarten, Stadt	15 097	3 352 152	516 058	216 462	3 196 157	212	64 823	19 066	340
350	13073076	Richtenberg, Stadt	1 353	232 405	40 329	20 160	282 309	209	12 509	4 633	270
351	13073077	Saal	1 507	273 620	12 975	14 126	266 255	177	46 917	15 639	300
352	13073078	Sagard	2 498	521 182	55 603	41 521	646 486	259	25 063	8 354	300
353	13073079	Samtens	1 983	391 873	67 392	27 721	497 465	251	29 092	9 697	300
354	13073080	Sassnitz, Stadt	9 427	1 991 985	416 499	318 118	4 349 078	461	10 912	4 279	255
355	13073081	Schaprode	432	79 109	15 507	46 310	393 256	910	17 775	8 888	200
356	13073082	Schlemmin	282	53 638	6 304	- 10 266	- 33 163	- 118	21 560	5 390	400
357	13073083	Sehlen	873	231 272	25 838	14 632	251 406	288	18 560	5 303	350
358	13073084	Sellin	2 544	457 817	143 347	82 377	1 415 416	556	4 489	1 122	400
359	13073085	Semlow	686	99 970	13 323	66 525	705 604	1 029	30 009	8 336	360
360	13073086	Splietsdorf	459	91 063	19 496	42 593	305 809	666	27 484	9 161	300
361	13073087	Steinhagen	2 553	862 738	28 067	29 134	470 162	184	25 807	6 452	400
362	13073088	Stralsund, Hansestadt	57 610	13 414 782	2 857 794	1 140 868	20 023 884	348	20 139	6 713	300
363	13073089	Süderholz	3 980	996 071	45 165	96 440	925 873	233	149 114	49 705	300
364	13073090	Sundhagen	5 119	1 310 319	50 983	86 109	1 497 434	293	153 357	43 816	350
365	13073091	Thiessow	365	70 202	9 586	4 364	118 797	325	601	179	335
366	13073092	Trent	709	115 636	14 122	24 212	350 485	494	54 036	13 509	400
367	13073093	Tribsees, Stadt	2 647	394 100	54 903	45 429	647 280	245	34 257	12 688	270
368	13073094	Trinwillershagen	1 144	191 151	12 957	9 587	180 070	157	22 433	11 217	200
369	13073095	Ummanz	564	103 057	11 775	1 483	150 746	267	41 167	10 292	400
370	13073096	Velgast	1 814	296 903	20 478	7 061	260 545	144	77 584	19 396	400
371	13073097	Weitenhagen	233	44 301	1 157	4 407	61 188	263	16 989	5 663	300
372	13073098	Wendisch Baggendorf	534	114 151	5 785	16 712	207 473	389	23 045	7 682	300
373	13073099	Wendorf	921	333 938	70 089	45 434	575 512	625	13 361	4 454	300
374	13073100	Wieck a. Darß	709	159 507	13 553	10 401	214 898	303	2 478	991	250
375	13073101	Wiek	1 086	206 895	30 525	16 610	372 026	343	47 866	11 967	400
376	13073102	Wittenhagen	1 095	239 945	30 873	21 456	327 510	299	26 489	8 830	300
377	13073103	Wustrow	1 162	376 637	41 469	26 710	449 009	386	1 810	724	250
378	13073104	Zarrendorf	1 044	294 403	9 947	15 561	223 505	214	2 924	1 022	286

Tabelle 1.2 nach Gemeinden

Lfd. Nr.	Gemeinde-Nr.	Davon						Familienleistungsausgleich	Realsteuer-aufbringungskraft		Steuereinnahme-kraft einschl. Familienleistungs-ausgleich	
		Grundsteuer B			Gewerbesteuer							
		Auf-kommen	Grund-betrag	Hebe-satz	Auf-kommen	Grund-betrag	Hebe-satz		EUR	EUR/ EW	EUR	EUR/ EW
		EUR		%	EUR		%					
1	2	13	14	15	16	17	18	19	20	21	22	23
331	13073057	19 296	5 513	350	106 926	35 642	300	6 754	176 607	523	212 047	627
332	13073058	24 702	6 768	365	5 432	1 646	330	11 894	51 983	174	133 657	449
333	13073059	60 880	12 176	500	8 133	2 711	300	14 080	80 402	264	180 863	593
334	13073060	141 105	38 659	365	493 987	149 693	330	75 367	746 734	411	1 261 877	694
335	13073061	54 477	14 925	365	104 902	31 788	330	36 826	190 963	256	437 763	587
336	13073062	29 043	9 681	300	49 252	19 701	250	23 822	134 670	240	295 668	526
337	13073063	74 092	21 169	350	175 143	58 381	300	25 665	321 772	418	491 533	638
338	13073064	32 357	8 988	360	48 910	16 303	300	15 904	103 772	229	211 686	467
339	13073065	88 860	29 620	300	808 156	269 385	300	39 469	1 148 195	1 130	1 345 942	1 325
340	13073066	56 711	16 203	350	38 002	12 667	300	54 048	129 304	126	501 392	490
341	13073067	355 090	98 636	360	699 159	194 211	360	70 462	1 118 081	728	1 617 066	1 053
342	13073068	126 014	36 004	350	127 463	33 543	380	99 464	288 485	141	980 828	478
343	13073069	72 626	20 750	350	40 258	11 876	339	29 392	132 088	184	337 440	469
344	13073070	499 942	124 986	400	404 436	112 343	360	151 399	969 931	221	2 068 198	472
345	13073071	35 026	10 007	350	155 100	38 775	400	5 974	196 910	942	237 387	1 136
346	13073072	27 975	9 325	300	56 831	18 944	300	10 508	118 214	514	205 130	892
347	13073073	122 540	25 529	480	276 749	92 250	300	43 001	471 336	495	749 987	788
348	13073074	31 583	8 422	375	7 915	2 638	300	8 100	67 072	216	125 817	406
349	13073075	1 152 256	338 899	340	1 979 078	618 462	320	577 255	3 711 492	246	7 940 496	526
350	13073076	97 000	29 846	325	172 800	57 600	300	40 021	346 988	256	639 583	473
351	13073077	98 259	28 074	350	121 079	40 360	300	47 118	308 998	205	628 585	417
352	13073078	265 529	70 808	375	355 894	118 631	300	89 750	749 600	300	1 374 614	550
353	13073079	167 404	41 851	400	300 969	79 202	380	67 482	490 231	247	989 258	499
354	13073080	975 207	256 633	380	3 362 959	908 908	370	343 028	4 390 942	466	6 824 337	724
355	13073081	44 692	14 897	300	330 789	132 316	250	13 623	571 012	1 322	632 941	1 465
356	13073082	18 604	6 201	300	- 73 327	- 29 331	250	9 237	- 65 844	- 233	13 600	48
357	13073083	86 523	24 721	350	146 323	41 807	350	39 826	270 134	309	552 438	633
358	13073084	469 470	130 408	360	941 457	235 364	400	78 838	1 400 362	550	1 997 986	785
359	13073085	67 366	19 814	340	608 229	190 072	320	17 215	800 719	1 167	864 702	1 260
360	13073086	34 937	11 646	300	243 388	121 694	200	15 681	519 610	1 132	603 258	1 314
361	13073087	173 825	49 664	350	270 530	83 240	325	148 567	527 624	207	1 537 861	602
362	13073088	6 313 331	1 262 666	500	13 690 414	3 259 622	420	2 310 084	17 131 066	297	34 572 858	600
363	13073089	225 676	75 225	300	551 083	275 542	200	171 528	1 462 674	368	2 578 997	648
364	13073090	482 990	120 748	400	861 087	246 025	350	225 643	1 524 909	298	3 025 745	591
365	13073091	68 323	19 521	350	49 873	12 468	400	12 089	126 458	346	213 971	586
366	13073092	88 921	22 230	400	207 528	69 176	300	19 913	384 005	542	509 465	719
367	13073093	197 675	54 910	360	415 348	129 796	320	67 866	737 682	279	1 209 121	457
368	13073094	75 465	25 155	300	82 172	27 391	300	32 917	236 597	207	464 035	406
369	13073095	96 865	24 216	400	12 714	4 238	300	17 747	145 398	258	276 493	490
370	13073096	112 349	32 100	350	70 612	20 175	350	51 128	262 830	145	624 278	344
371	13073097	12 717	4 239	300	31 482	12 593	250	7 629	80 102	344	128 782	553
372	13073098	41 185	13 728	300	143 243	47 748	300	19 657	253 579	475	376 461	705
373	13073099	107 810	30 803	350	454 341	129 812	350	57 506	614 321	667	1 030 419	1 119
374	13073100	108 415	30 115	360	104 005	29 716	350	27 468	235 492	332	425 619	600
375	13073101	146 192	36 548	400	177 968	47 458	375	35 628	359 043	331	615 481	567
376	13073102	107 913	30 832	350	193 108	61 304	315	41 319	376 908	344	667 589	610
377	13073103	172 468	47 908	360	274 731	76 314	360	64 859	478 263	412	934 517	804
378	13073104	73 862	20 236	365	146 719	44 460	330	50 697	248 803	238	588 288	563

Kapitel 1			Realsteuervergleich 2015								
Tabelle 1.2			nach Gemeinden								
Lfd. Nr.	Gemeinde-Nr.	Gemeinde	Einwohner am 30.6.2015	Gemeindeanteil an der		Gewerbesteuerumlage	Realsteuer-Istaufkommen	Davon			
				Einkommensteuer	Umsatzsteuer			Grundsteuer A			
								Aufkommen	Grundbetrag	Hebesatz	
EUR							EUR/EW	EUR		%	
1	2	3	4	5	6	7	8	9	10	11	12
379	13073105	Zingst	3 064	710 106	160 036	115 648	2 018 476	659	9 919	3 306	300
380	13073106	Zirkow	665	129 622	11 414	35 138	433 126	651	14 011	4 670	300
	74	Landkreis Nordwestmecklenburg									
381	13074001	Alt Meteln	1 180	434 846	9 196	25 449	318 518	270	29 243	9 748	300
382	13074002	Bad Kleinen	3 568	859 769	60 844	35 699	601 696	169	14 576	7 288	200
383	13074003	Barnekow	588	166 305	6 220	3 212	75 609	129	15 499	6 200	250
384	13074004	Benz	628	116 574	2 866	3 438	84 980	135	18 463	7 385	250
385	13074005	Bernstorf	321	61 646	2 269	- 3 723	9 247	29	19 846	7 088	280
386	13074006	Bibow	399	58 326	10 782	1 044	71 072	178	8 915	3 566	250
387	13074007	Blowatz	1 102	225 178	13 600	14 235	248 246	225	36 754	13 126	280
388	13074008	Bobitz	2 489	571 968	31 618	35 166	515 080	207	61 583	24 633	250
389	13074009	Boiensdorf	511	117 277	7 425	14 300	184 851	362	11 965	4 786	250
390	13074010	Boltenhagen	2 473	547 786	101 500	62 492	1 073 610	434	18 050	6 017	300
391	13074012	Brüsewitz	2 054	702 254	92 737	40 029	606 703	295	34 993	9 998	350
392	13074013	Carlow	1 205	331 555	15 829	8 091	190 675	158	33 446	13 378	250
393	13074014	Cramonshagen	466	211 543	7 593	30 374	265 332	569	7 875	3 580	220
394	13074015	Dalberg-Wendelstorf	527	226 271	10 686	2 436	71 030	135	12 199	4 066	300
395	13074016	Damshagen	1 262	309 287	20 453	18 765	307 734	244	54 056	17 437	310
396	13074017	Dassow, Stadt	4 024	1 050 998	76 511	197 004	2 226 203	553	63 011	22 504	280
397	13074018	Dechow	199	74 069	988	1 359	40 644	204	10 622	4 085	260
398	13074019	Dorf Mecklenburg	3 005	996 422	92 005	68 092	963 791	321	25 295	8 432	300
399	13074020	Dragun	758	218 302	9 486	13 628	153 064	202	20 010	7 551	265
400	13074021	Gadebusch, Stadt	5 487	1 258 478	243 239	385 001	2 688 859	490	44 327	18 863	235
401	13074022	Gägelow	2 492	795 505	125 662	83 203	1 120 446	450	24 172	8 633	280
402	13074023	Glasin	761	140 209	13 052	30 565	294 883	387	18 771	9 386	200
403	13074024	Gottesgabe	765	245 414	26 979	9 736	182 092	238	35 099	8 775	400
404	13074025	Grambow	648	258 267	2 892	3 111	93 926	145	14 677	4 892	300
405	13074026	Grevesmühlen, Stadt	10 457	2 344 010	486 980	236 432	3 273 409	313	42 389	14 130	300
406	13074027	Grieben	173	40 512	666	27	12 289	71	5 755	2 302	250
407	13074028	Groß Molzahn	342	114 698	6 042	4 373	67 682	198	5 259	2 630	200
408	13074029	Groß Siemz	298	93 681	1 726	2 157	52 656	177	15 106	5 595	270
409	13074030	Groß Stieten	562	113 839	10 771	28 792	310 499	552	5 631	2 252	250
410	13074031	Hohen Viecheln	639	158 804	10 172	8 525	126 921	199	8 082	3 592	225
411	13074032	Hohenkirchen	1 398	292 410	15 915	23 399	409 598	293	49 925	16 642	300
412	13074033	Holdorf	386	98 798	4 205	4 275	71 042	184	11 496	5 748	200
413	13074034	Hornstorf	1 084	273 854	57 728	51 304	547 450	505	11 662	4 665	250
414	13074035	Insel Poel	2 493	647 835	53 001	28 633	607 683	244	41 491	16 596	250
415	13074036	Jesendorf	462	64 029	5 555	979	50 280	109	11 656	4 662	250
416	13074037	Kalkhorst	1 726	425 196	18 722	27 485	426 081	247	64 626	23 081	280
417	13074038	Klein Trebbow	948	301 122	3 815	6 803	155 706	164	28 720	8 837	325
418	13074039	Klützb, Stadt	3 089	664 946	54 454	76 661	987 761	320	48 844	17 761	275
419	13074040	Kneese	326	57 818	1 307	1 614	45 291	139	13 513	4 504	300
420	13074042	Königsfeld	958	213 926	7 772	31 255	268 031	280	28 222	14 111	200
421	13074043	Kremsb	869	169 938	4 785	4 728	117 838	136	29 166	14 583	200
422	13074044	Krusenhagen	544	141 927	4 275	18 611	212 694	391	7 827	3 010	260
423	13074045	Lockwisch	367	138 841	2 160	906	44 612	122	12 688	4 531	280
424	13074046	Lübberstorf	216	43 637	390	3 361	50 045	232	6 487	2 595	250

Tabelle 1.2 nach Gemeinden

Lfd. Nr.	Gemeinde-Nr.	Davon						Familienleistungsausgleich	Realsteuer-aufbringungskraft		Steuereinnahme-kraft einschl. Familienleistungs-ausgleich	
		Grundsteuer B			Gewerbesteuer							
		Auf-kommen	Grund-betrag	Hebe-satz	Auf-kommen	Grund-betrag	Hebe-satz		EUR	EUR/EW	EUR	EUR/EW
		EUR		%	EUR		%		EUR	EUR/EW	EUR	EUR/EW
1	2	13	14	15	16	17	18	19	20	21	22	23
379	13073105	736 428	184 107	400	1 272 129	330 423	385	122 283	1 975 259	645	2 852 036	931
380	13073106	67 731	18 062	375	351 384	100 395	350	22 321	454 994	684	583 213	877
	74											
381	13074001	71 139	22 231	320	218 136	72 712	300	74 882	385 888	327	879 363	745
382	13074002	281 131	93 710	300	305 989	101 996	300	148 056	779 955	219	1 812 925	508
383	13074003	32 581	10 860	300	27 529	9 176	300	28 638	96 449	164	294 401	501
384	13074004	39 013	9 753	400	27 504	9 823	280	20 074	97 736	156	233 812	372
385	13074005	23 444	6 011	390	- 34 043	- 10 638	320	10 616	6 676	21	84 930	265
386	13074006	52 309	14 945	350	9 848	2 984	330	10 044	82 903	208	161 011	404
387	13074007	81 347	21 407	380	130 145	40 670	320	38 777	275 310	250	538 629	489
388	13074008	152 073	50 691	300	301 424	100 475	300	98 495	648 223	260	1 315 139	528
389	13074009	50 314	14 375	350	122 572	40 857	300	20 196	222 558	436	353 155	691
390	13074010	502 059	147 664	340	553 501	178 549	310	94 331	1 278 120	517	1 959 245	792
391	13074012	228 602	57 151	400	343 108	114 369	300	120 931	682 626	332	1 558 519	759
392	13074013	87 878	25 108	350	69 351	23 117	300	57 095	227 131	188	623 520	517
393	13074014	40 501	12 657	320	216 956	86 782	250	36 429	379 787	815	604 978	1 298
394	13074015	39 340	12 294	320	19 491	6 961	280	38 965	87 991	167	361 476	686
395	13074016	82 115	23 461	350	171 563	53 613	320	53 261	343 730	272	707 966	561
396	13074017	362 012	100 559	360	1 801 180	562 869	320	180 986	2 537 229	631	3 648 720	907
397	13074018	17 204	5 735	300	12 818	3 884	330	12 755	49 799	250	136 252	685
398	13074019	257 575	71 549	360	680 921	194 549	350	171 588	1 030 342	343	2 222 266	740
399	13074020	55 178	16 229	340	77 876	38 938	200	37 593	231 291	305	483 043	637
400	13074021	444 528	141 120	315	2 200 004	1 100 002	200	216 715	4 656 640	849	5 990 072	1 092
401	13074022	288 016	81 360	354	808 258	237 723	340	136 989	1 229 119	493	2 204 072	884
402	13074023	57 791	19 264	300	218 321	87 328	250	24 145	426 029	560	572 869	753
403	13074024	63 538	18 154	350	83 455	27 818	300	42 261	202 168	264	507 086	663
404	13074025	48 140	13 754	350	31 109	8 888	350	44 475	103 472	160	405 995	627
405	13074026	866 705	228 080	380	2 364 315	675 519	350	403 649	3 449 324	330	6 447 532	617
406	13074027	6 300	1 909	330	234	78	300	6 976	14 903	86	63 030	364
407	13074028	24 938	8 313	300	37 485	12 495	300	19 752	87 608	256	223 727	654
408	13074029	18 136	5 334	340	19 414	6 163	315	16 132	60 911	204	170 294	571
409	13074030	58 078	19 359	300	246 790	82 263	300	19 604	386 968	689	502 389	894
410	13074031	39 678	12 209	325	79 161	24 357	325	27 347	149 827	234	337 625	528
411	13074032	105 626	32 008	330	254 047	66 854	380	50 354	424 970	304	760 250	544
412	13074033	22 904	7 635	300	36 642	12 214	300	17 014	92 947	241	208 689	541
413	13074034	125 356	39 174	320	410 432	146 583	280	47 159	710 697	656	1 038 133	958
414	13074035	304 406	86 973	350	261 786	81 808	320	111 560	705 766	283	1 489 528	597
415	13074036	29 115	8 319	350	9 509	2 797	340	11 026	58 156	126	137 788	298
416	13074037	141 572	40 449	350	219 883	78 530	280	73 221	521 297	302	1 010 951	586
417	13074038	63 816	18 233	350	63 170	19 437	325	51 855	172 045	181	522 034	551
418	13074039	194 208	55 488	350	744 709	219 032	340	114 507	1 081 100	350	1 838 345	595
419	13074040	17 710	5 903	300	14 068	4 612	305	9 957	54 385	167	121 853	374
420	13074042	61 210	20 403	300	178 599	89 300	200	36 839	451 800	472	679 082	709
421	13074043	48 144	16 048	300	40 528	13 509	300	29 264	158 257	182	357 515	411
422	13074044	34 708	9 641	360	170 159	53 175	320	24 441	242 872	446	394 904	726
423	13074045	23 641	6 755	350	8 283	2 588	320	23 909	50 572	138	214 577	585
424	13074046	14 747	4 213	350	28 811	9 604	300	7 514	60 064	278	108 244	501

Kapitel 1			Realsteuervergleich 2015								
Tabelle 1.2			nach Gemeinden								
Lfd. Nr.	Gemeinde-Nr.	Gemeinde	Einwohner am 30.6.2015	Gemeindeanteil an der		Gewerbesteuerumlage	Realsteuer-Istaufkommen	Davon			
				Einkommensteuer	Umsatzsteuer			Grundsteuer A			
						EUR					EUR/EW
1	2	3	4	5	6	7	8	9	10	11	12
425	13074047	Lübow	1 548	448 167	26 087	18 930	317 317	205	32 013	10 671	300
426	13074048	Lübstorf	1 453	614 042	32 066	16 432	249 197	172	10 557	3 519	300
427	13074049	Lüdersdorf	5 304	1 774 191	81 557	63 434	1 053 143	199	31 334	12 534	250
428	13074050	Lützwow	1 464	452 504	20 756	31 557	410 291	280	20 140	8 357	241
429	13074052	Menzendorf	239	51 333	1 455	2 498	39 296	164	5 651	1 884	300
430	13074053	Metelsdorf	484	138 412	6 035	5 569	82 765	171	10 633	3 544	300
431	13074054	Mühlen Eichsen	985	256 782	7 259	22 678	280 498	285	26 243	9 903	265
432	13074056	Neuburg	2 057	448 910	26 599	17 287	353 950	172	41 932	16 128	260
433	13074057	Neukloster, Stadt	3 851	826 250	85 491	57 108	787 005	204	14 370	5 748	250
434	13074058	Niendorf	318	96 728	1 811	1 953	54 328	171	10 989	4 396	250
435	13074060	Passee	178	42 465	817	1 254	33 772	190	10 489	3 885	270
436	13074061	Perlin	382	99 111	934	2 673	71 023	186	20 887	4 642	450
437	13074062	Pingelshagen	524	314 561	2 779	4 690	86 130	164	1 148	383	300
438	13074063	Plüschow	494	89 423	6 456	2 488	73 508	149	19 145	6 838	280
439	13074064	Pokrent	680	224 435	5 196	1 555	74 731	110	13 418	4 708	285
440	13074065	Rehna, Stadt	3 499	773 706	73 556	57 275	734 528	210	49 530	19 812	250
441	13074066	Rieps	348	101 455	1 746	8 844	107 340	308	8 964	4 482	200
442	13074067	Roduchelstorf	237	57 427	968	1 940	32 158	136	4 241	2 121	200
443	13074068	Roggendorf	1 003	212 520	29 002	24 615	324 869	324	28 550	10 774	265
444	13074069	Roggenstorf	435	126 535	15 906	6 053	113 609	261	19 424	6 937	280
445	13074070	Rögnitz	199	46 997	757	1 085	27 376	138	8 655	4 328	200
446	13074071	Rüting	542	139 779	4 255	5 940	111 317	205	18 407	7 363	250
447	13074072	Schildetal	761	161 851	5 853	10 822	163 149	214	21 693	8 677	250
448	13074073	Schlagsdorf	1 142	315 459	4 928	5 036	137 926	121	21 993	8 797	250
449	13074074	Schönberg, Stadt	4 351	1 077 875	171 708	117 127	1 600 993	368	41 901	11 972	350
450	13074075	Seehof	928	419 610	17 554	8 226	155 117	167	6 389	1 997	320
451	13074076	Selmsdorf	2 780	868 090	430 769	93 790	1 052 979	379	27 347	6 837	400
452	13074077	Testorf-Steinfurt	635	142 787	4 120	6 849	133 469	210	29 777	10 635	280
453	13074078	Thandorf	153	61 412	1 237	4 383	60 546	396	7 394	3 361	220
454	13074079	Upahl	1 058	247 992	95 971	60 754	780 485	738	35 958	11 986	300
455	13074080	Utecht	359	149 233	2 967	- 1	37 984	106	9 575	3 683	260
456	13074081	Veelböken	669	124 895	8 956	22 763	288 454	431	47 733	14 039	340
457	13074082	Ventschow	681	138 958	10 689	12 184	152 675	224	4 884	2 442	200
458	13074084	Warin, Stadt	3 284	629 903	96 337	56 777	841 038	256	17 629	7 052	250
459	13074085	Warnow	635	143 178	5 437	1 633	84 085	132	18 635	6 776	275
460	13074087	Wismar, Hansestadt	42 242	9 401 239	2 089 997	1 126 598	19 384 534	459	27 223	9 074	300
461	13074088	Zickhusen	543	149 155	2 141	6 535	100 156	184	8 726	3 794	230
462	13074089	Zierow	776	227 014	5 987	7 958	179 480	231	12 189	4 063	300
463	13074090	Zurow	1 350	258 970	28 646	16 326	286 887	213	23 427	9 371	250
464	13074091	Züsow	290	67 585	4 173	13 061	168 727	582	12 279	4 548	270
465	13074092	Wedendorfersee	629	146 928	37 005	23 870	263 862	419	19 834	9 917	200
466	13074093	Stepenitztal	1 745	409 257	18 964	8 119	247 462	142	45 510	17 504	260
	75	Landkreis Vorpommern-Greifswald									
467	13075001	Ahlbeck	634	116 105	8 832	1 772	75 749	119	4 524	1 560	290
468	13075002	Alt Tellin	382	77 976	8 705	18 929	230 315	603	22 693	8 105	280
469	13075003	Altwarpen	479	87 157	1 552	756	52 239	109	1 570	523	300
470	13075004	Altwigshagen	413	71 452	3 523	2 797	74 152	180	18 223	6 508	280

Tabelle 1.2 nach Gemeinden

Lfd. Nr.	Gemeinde-Nr.	Davon						Familienleistungsausgleich	Realsteuer-aufbringungskraft		Steuereinnahme-kraft einschl. Familienleistungs-ausgleich	
		Grundsteuer B			Gewerbesteuer							
		Auf-kommen	Grund-betrag	Hebe-satz	Auf-kommen	Grund-betrag	Hebe-satz		EUR	EUR/EW	EUR	EUR/EW
		EUR		%	EUR		%					
1	2	13	14	15	16	17	18	19	20	21	22	23
425	13074047	96 003	29 092	330	189 301	54 086	350	77 176	348 768	225	881 269	569
426	13074048	97 796	32 599	300	140 844	46 948	300	105 741	316 118	218	1 051 536	724
427	13074049	387 469	107 630	360	634 340	181 240	350	305 523	1 142 282	215	3 240 119	611
428	13074050	128 682	38 413	335	261 469	90 162	290	77 923	512 195	350	1 031 821	705
429	13074052	10 089	2 883	350	23 556	7 138	330	8 840	43 486	182	102 616	429
430	13074053	24 396	8 132	300	47 736	15 912	300	23 835	102 039	211	264 751	547
431	13074054	56 632	16 656	340	197 623	64 794	305	44 219	334 458	340	620 040	629
432	13074056	153 966	42 768	360	158 052	49 391	320	77 304	403 934	196	939 460	457
433	13074057	283 139	80 897	350	489 496	163 165	300	142 284	946 245	246	1 943 162	505
434	13074058	26 595	8 059	330	16 744	5 581	300	16 657	66 482	209	179 724	565
435	13074060	13 254	3 787	350	10 029	3 582	280	7 313	40 086	225	89 427	502
436	13074061	27 224	8 007	340	22 912	7 637	300	17 067	74 504	195	188 943	495
437	13074062	44 778	12 438	360	40 204	13 401	300	54 169	101 308	193	468 127	893
438	13074063	31 617	8 906	355	22 746	7 108	320	15 399	82 719	167	191 509	388
439	13074064	48 207	14 608	330	13 106	4 443	295	38 649	90 198	133	356 923	525
440	13074065	259 528	76 332	340	425 470	163 642	260	133 236	970 489	277	1 893 712	541
441	13074066	22 572	7 524	300	75 804	25 268	300	17 471	136 484	392	248 312	714
442	13074067	11 289	3 763	300	16 628	5 543	300	9 889	41 975	177	108 319	457
443	13074068	80 413	23 174	347	215 906	70 328	307	36 597	384 067	383	637 572	636
444	13074069	38 840	10 789	360	55 345	17 295	320	21 790	127 994	294	286 172	658
445	13074070	12 523	4 174	300	6 198	3 099	200	8 093	41 217	207	95 979	482
446	13074071	35 206	9 917	355	57 704	16 972	340	24 071	124 473	230	286 637	529
447	13074072	48 692	13 912	350	92 764	30 921	300	27 871	195 761	257	380 514	500
448	13074073	72 767	21 402	340	43 166	14 389	300	54 323	166 524	146	536 199	470
449	13074074	387 821	110 806	350	1 171 271	334 649	350	185 615	1 714 387	394	3 032 458	697
450	13074075	78 219	23 006	340	70 509	23 503	300	72 259	186 469	201	687 665	741
451	13074076	221 716	73 905	300	803 916	267 972	300	149 489	1 303 709	469	2 658 266	956
452	13074077	37 155	10 466	355	66 537	19 570	340	24 589	145 835	230	310 481	489
453	13074078	11 831	3 585	330	41 321	12 522	330	10 575	70 391	460	139 233	910
454	13074079	189 065	52 518	360	555 462	173 582	320	42 705	885 804	837	1 211 719	1 145
455	13074080	28 420	7 894	360	- 11	- 4	310	25 699	43 299	121	221 199	616
456	13074081	58 620	14 655	400	182 101	65 036	280	21 507	339 246	507	471 841	705
457	13074082	43 359	14 453	300	104 432	34 811	300	23 929	193 895	285	355 288	522
458	13074084	255 635	73 039	350	567 774	162 221	350	108 472	914 272	278	1 692 206	515
459	13074085	49 588	13 968	355	15 862	4 665	340	24 656	94 451	149	266 088	419
460	13074087	5 516 248	1 002 954	550	13 841 063	3 218 852	430	1 618 934	15 919 832	377	27 903 403	661
461	13074088	35 419	10 417	340	56 011	18 670	300	25 685	122 261	225	292 708	539
462	13074089	80 889	23 791	340	86 402	22 737	380	39 093	192 971	249	457 106	589
463	13074090	109 525	31 293	350	153 935	46 647	330	44 596	326 824	242	642 708	476
464	13074091	25 838	7 382	350	130 610	37 317	350	11 638	180 131	621	250 466	864
465	13074092	39 431	13 144	300	204 597	68 199	300	25 302	332 481	529	517 846	823
466	13074093	123 078	35 165	350	78 874	23 198	340	70 476	280 944	161	771 522	442
	75											
467	13075001	51 983	14 049	370	19 242	5 064	380	19 994	80 925	128	224 083	353
468	13075002	29 150	8 097	360	178 472	54 082	330	13 428	254 792	667	335 972	880
469	13075003	42 029	11 675	360	8 640	2 160	400	15 009	57 492	120	160 454	335
470	13075004	27 959	7 169	390	27 970	7 991	350	12 304	77 829	188	162 312	393

Kapitel 1			Realsteuervergleich 2015								
Tabelle 1.2			nach Gemeinden								
Lfd. Nr.	Gemeinde-Nr.	Gemeinde	Einwohner am 30.6.2015	Gemeindeanteil an der		Gewerbesteuerumlage	Realsteuer-Istaufkommen	Davon			
				Einkommensteuer	Umsatzsteuer			Grundsteuer A			
						EUR					EUR/EW
1	2	3	4	5	6	7	8	9	10	11	12
471	13075005	Anklam, Stadt	12 723	2 358 621	603 932	189 581	3 398 110	267	24 412	8 877	275
472	13075006	Bandelin	532	104 619	17 024	84 496	774 095	1 455	12 544	4 181	300
473	13075007	Bargischow	321	75 046	13 960	19 383	212 839	663	13 371	4 845	276
474	13075008	Behrenhoff	765	166 852	14 829	11 124	233 363	305	22 238	7 413	300
475	13075009	Bentzin	831	131 770	21 327	10 049	182 770	220	27 841	9 943	280
476	13075010	Benz	1 007	204 590	17 417	41 546	501 578	498	9 636	3 636	265
477	13075011	Bergholz	347	47 700	1 695	1 697	57 095	165	15 998	5 594	286
478	13075012	Blankensee	571	54 536	2 080	1 693	63 726	112	10 738	3 905	275
479	13075013	Blesewitz	233	47 192	1 533	96	31 241	134	10 556	3 519	300
480	13075015	Boldekow	671	117 706	4 544	19 571	267 785	399	29 499	10 314	286
481	13075016	Boock	573	71 491	7 428	2 517	60 366	105	5 271	1 843	286
482	13075017	Brietzig	198	35 003	4 693	33 465	323 614	1 634	10 628	3 716	286
483	13075018	Brünzow	609	161 421	10 277	45 363	483 986	795	12 401	4 493	276
484	13075020	Bugewitz	277	38 988	264	476	50 325	182	18 830	5 884	320
485	13075021	Buggenhagen	215	27 932	690	6 918	102 411	476	8 079	2 992	270
486	13075022	Butzow	440	119 269	3 679	1 261	48 740	111	7 073	2 358	300
487	13075023	Daberkow	339	47 075	4 747	3 382	71 824	212	15 995	4 998	320
488	13075025	Dargelin	343	85 516	2 174	4 458	86 306	252	15 626	5 209	300
489	13075026	Dargen	558	97 001	4 213	2 066	80 202	144	13 901	5 037	276
490	13075027	Dersekow	1 046	248 500	10 853	46 984	510 270	488	21 878	7 927	276
491	13075028	Diedrichshagen	541	163 883	5 799	2 118	75 532	140	9 826	3 275	300
492	13075029	Ducherow	2 596	362 847	48 333	23 392	458 975	177	55 206	17 252	320
493	13075031	Eggesin, Stadt	4 829	1 102 799	93 422	46 607	939 691	195	5 609	2 062	272
494	13075032	Fahrenwalde	305	50 747	8 344	- 2 809	16 474	54	24 259	6 931	350
495	13075033	Ferdinandshof	2 694	404 530	58 897	19 382	455 371	169	22 503	7 501	300
496	13075034	Garz	256	33 167	3 021	1 201	29 716	116	700	264	265
497	13075035	Glasow	147	19 885	2 057	4 490	65 745	447	12 026	4 205	286
498	13075036	Görmin	903	181 736	6 584	32 433	388 524	430	34 197	12 213	280
499	13075037	Grambin	421	107 510	4 643	3 442	63 917	152	449	180	250
500	13075038	Grambow	896	133 255	5 665	4 597	128 590	144	23 031	9 032	255
501	13075039	Greifswald, Hansestadt	56 490	15 168 307	2 845 493	1 277 965	20 374 199	361	27 145	9 048	300
502	13075040	Gribow	167	20 432	4 552	1 342	43 959	263	12 700	3 175	400
503	13075041	Groß Kiesow	1 259	266 080	14 173	5 691	192 630	153	43 764	14 588	300
504	13075042	Groß Luckow	204	38 636	3 455	2 533	50 345	247	11 841	3 383	350
505	13075043	Groß Polzin	405	68 327	2 612	2 301	79 557	196	25 314	8 438	300
506	13075044	Gützkow, Stadt	3 076	541 614	58 187	75 852	1 000 980	325	46 299	15 433	300
507	13075045	Hammer a. d. Uecker	474	68 561	1 400	- 613	24 775	52	4 648	1 660	280
508	13075046	Hanshagen	894	278 034	4 697	4 381	103 846	116	3 606	1 030	350
509	13075048	Heinrichswalde	419	66 764	8 051	2 197	58 823	140	7 240	2 069	350
510	13075049	Heringsdorf	8 905	1 808 647	533 947	388 464	5 957 495	669	4 881	1 713	285
511	13075050	Hinrichshagen	821	271 510	6 691	13 333	198 504	242	9 174	3 058	300
512	13075051	Hintersee	332	46 489	4 951	2 279	56 762	171	7 037	2 427	290
513	13075053	Iven	182	28 401	1 206	700	29 160	160	11 010	4 404	250
514	13075054	Jarmen, Stadt	3 009	418 282	83 915	76 366	1 057 453	351	28 681	9 560	300
515	13075055	Jatznick	2 267	399 374	46 936	8 132	371 431	164	60 807	13 513	450
516	13075056	Kamminke	272	40 824	2 149	365	24 636	91	1 039	346	300
517	13075057	Karlsburg	1 256	297 762	49 342	16 671	272 558	217	15 243	5 330	286
518	13075058	Karlshagen	3 205	717 685	38 752	40 372	761 677	238	1 881	627	300

Tabelle 1.2 nach Gemeinden

Lfd. Nr.	Gemeinde-Nr.	Davon						Familienleistungsausgleich	Realsteuer-aufbringungskraft		Steuereinnahme-kraft einschl. Familienleistungs-ausgleich	
		Grundsteuer B			Gewerbesteuer							
		Auf-kommen	Grund-betrag	Hebe-satz	Auf-kommen	Grund-betrag	Hebe-satz		EUR	EUR/EW	EUR	EUR/EW
		EUR		%	EUR		%		EUR	EUR/EW	EUR	EUR/EW
1	2	13	14	15	16	17	18	19	20	21	22	23
471	13075005	1 207 058	321 882	375	2 166 640	541 660	400	406 165	3 330 828	262	6 509 965	512
472	13075006	37 301	10 081	370	724 250	241 417	300	18 016	936 113	1 760	991 276	1 863
473	13075007	23 362	6 675	350	176 106	55 379	318	12 923	244 104	760	326 650	1 018
474	13075008	90 351	15 059	600	120 774	31 783	380	28 733	199 916	261	399 205	522
475	13075009	60 182	16 717	360	94 747	28 711	330	22 691	202 949	244	368 689	444
476	13075010	123 963	35 418	350	367 979	118 703	310	35 231	590 320	586	806 011	800
477	13075011	24 123	6 609	365	16 974	4 850	350	8 214	61 356	177	117 268	338
478	13075012	36 062	9 367	385	16 926	4 836	350	9 391	67 700	119	132 015	231
479	13075013	19 778	5 419	365	907	275	330	8 127	33 643	144	90 398	388
480	13075015	53 760	14 729	365	184 526	55 917	330	20 270	295 285	440	418 234	623
481	13075016	31 362	8 592	365	23 733	7 192	330	12 311	67 068	117	155 781	272
482	13075017	11 799	3 233	365	301 187	95 615	315	6 028	373 674	1 887	385 933	1 949
483	13075018	59 431	16 980	350	412 154	129 608	318	27 797	556 790	914	710 923	1 167
484	13075020	26 734	6 365	420	4 761	1 360	350	6 714	48 453	175	93 942	339
485	13075021	19 220	5 058	380	75 112	19 766	380	4 810	101 850	474	128 364	597
486	13075022	29 778	8 158	365	11 889	3 603	330	20 539	53 675	122	195 901	445
487	13075023	22 014	5 950	370	33 815	9 661	350	8 106	74 480	220	131 027	387
488	13075025	29 923	8 198	365	40 757	12 737	320	14 726	95 592	279	193 551	564
489	13075026	46 822	13 378	350	19 479	5 903	330	16 704	91 434	164	207 286	371
490	13075027	61 509	17 574	350	426 883	134 240	318	42 793	586 244	560	841 406	804
491	13075028	42 711	10 678	400	22 995	6 051	380	28 221	75 690	140	271 475	502
492	13075029	183 219	50 197	365	220 550	66 833	330	62 484	501 564	193	951 835	367
493	13075031	428 059	89 179	480	506 023	133 164	380	189 907	859 868	178	2 199 390	455
494	13075032	20 301	5 800	350	- 28 086	- 8 025	350	8 739	14 900	49	85 539	280
495	13075033	211 359	57 124	370	221 509	55 377	400	69 662	459 581	171	973 288	361
496	13075034	18 207	5 277	345	10 809	3 431	315	5 712	35 042	137	75 741	296
497	13075035	11 381	3 118	365	42 338	12 830	330	3 424	72 073	490	92 948	632
498	13075036	48 531	13 481	360	305 796	92 665	330	31 296	430 032	476	617 215	684
499	13075037	31 997	9 142	350	31 471	9 835	320	18 514	74 106	176	201 331	478
500	13075038	59 590	16 326	365	45 969	13 134	350	22 947	141 730	158	299 000	334
501	13075039	4 828 902	1 006 021	480	15 518 152	3 651 330	425	2 612 049	17 513 010	310	36 860 892	653
502	13075040	16 689	4 172	400	14 570	3 834	380	3 518	40 511	243	67 672	405
503	13075041	91 960	24 854	370	56 906	16 259	350	45 820	204 572	162	524 955	417
504	13075042	13 179	3 295	400	25 325	7 236	350	6 653	49 942	245	96 155	471
505	13075043	29 261	7 908	370	24 982	6 574	380	11 766	81 359	201	161 763	399
506	13075044	217 835	58 874	370	736 846	216 719	340	93 268	1 079 752	351	1 696 969	552
507	13075045	25 910	7 197	360	- 5 783	- 1 752	330	11 807	28 098	59	110 479	233
508	13075046	60 189	17 197	350	40 051	12 516	320	47 879	119 563	134	445 792	499
509	13075048	26 479	6 789	390	25 104	6 276	400	11 497	56 962	136	141 077	337
510	13075049	1 624 017	444 936	365	4 328 597	1 109 897	390	311 457	5 893 171	662	8 158 759	916
511	13075050	56 004	14 001	400	133 326	38 093	350	46 755	205 840	251	517 464	630
512	13075051	28 237	7 431	380	21 488	6 512	330	8 006	61 513	185	118 679	357
513	13075053	12 952	4 317	300	5 198	1 999	260	4 891	38 011	209	71 809	395
514	13075054	276 024	72 638	380	752 748	218 188	345	72 030	1 124 536	374	1 622 397	539
515	13075055	206 064	45 792	450	104 560	23 236	450	68 774	313 109	138	820 060	362
516	13075056	20 309	5 803	350	3 288	1 044	315	7 030	28 719	106	78 357	288
517	13075057	76 311	20 907	365	181 004	47 633	380	51 276	275 806	220	657 515	523
518	13075058	321 468	89 297	360	438 328	115 349	380	123 588	791 031	247	1 630 684	509

Kapitel 1			Realsteuervergleich 2015								
Tabelle 1.2			nach Gemeinden								
Lfd. Nr.	Gemeinde-Nr.	Gemeinde	Einwohner am 30.6.2015	Gemeindeanteil an der		Gewerbesteuerumlage	Realsteuer-Istaufkommen	Davon			
				Einkommensteuer	Umsatzsteuer			Grundsteuer A			
						EUR					EUR/EW
1	2	3	4	5	6	7	8	9	10	11	12
519	13075059	Katzow	606	145 404	3 970	6 975	115 476	191	9 267	3 358	276
520	13075060	Kemnitz	1 093	289 598	18 442	13 272	216 710	198	15 643	5 668	276
521	13075061	Klein Bünzow	734	146 459	16 903	31 866	388 258	529	28 856	10 090	286
522	13075063	Koblentz	209	35 316	812	8 354	102 486	490	9 288	3 715	250
523	13075065	Korswandt	602	101 728	4 952	4 479	91 982	153	3 825	1 417	270
524	13075066	Koserow	1 731	366 324	45 567	69 787	819 764	474	607	238	255
525	13075067	Krackow	672	99 853	24 033	76 023	821 158	1 222	41 759	14 601	286
526	13075068	Krien	667	98 251	10 365	35 797	396 502	594	21 288	7 713	276
527	13075069	Kröslin	1 791	422 345	21 809	20 827	345 431	193	9 911	3 591	276
528	13075070	Kruckow	637	77 312	22 982	18 041	252 328	396	31 227	11 153	280
529	13075071	Krugsdorf	408	79 734	2 824	8 482	115 264	283	2 270	857	265
530	13075072	Krummin	238	64 928	993	1 450	41 749	175	4 878	1 905	256
531	13075073	Krusenfelde	176	20 432	2 495	61	26 392	150	14 484	4 828	300
532	13075074	Lassan, Stadt	1 526	200 488	22 098	24 361	391 053	256	14 366	5 321	270
533	13075075	Leopoldshagen	681	91 884	5 559	2 280	70 345	103	6 239	2 151	290
534	13075076	Levenhagen	389	101 885	7 194	31 699	331 328	852	15 085	4 190	360
535	13075078	Liepgarten	751	196 503	5 634	5 295	120 033	160	7 058	2 434	290
536	13075079	Löcknitz	3 180	475 396	59 918	40 457	650 295	204	8 699	3 042	286
537	13075080	Loddin	983	249 867	35 559	26 096	375 866	382	1 167	486	240
538	13075081	Loissin	776	193 104	4 830	10 052	161 926	209	12 140	4 399	276
539	13075082	Loitz, Stadt	4 377	751 399	87 231	80 037	1 116 026	255	51 926	18 545	280
540	13075083	Lubmin	2 112	622 988	105 048	286 753	2 899 845	1 373	4 656	1 687	276
541	13075084	Lübs	362	56 373	10 829	2 857	68 544	189	12 090	4 169	290
542	13075085	Luckow	589	102 275	3 301	2 242	82 751	140	10 243	3 532	290
543	13075086	Lühmannsdorf	675	153 022	15 188	8 726	146 632	217	3 481	1 160	300
544	13075087	Lütow	371	85 946	14 445	11 564	152 336	411	5 686	2 221	256
545	13075088	Medow	549	89 305	6 887	31 408	363 280	662	28 123	9 374	300
546	13075089	Meiersberg	412	81 766	1 561	1 511	43 474	106	2 842	980	290
547	13075090	Mellenthin	455	84 422	9 053	- 2 070	34 878	77	5 995	2 607	230
548	13075091	Mesekenhagen	1 016	365 933	18 129	- 812	83 364	82	12 487	4 524	276
549	13075092	Mölschow	793	210 176	13 087	3 418	117 328	148	9 489	3 163	300
550	13075093	Mönkebude	757	180 251	10 207	5 928	129 205	171	3 446	1 188	290
551	13075094	Murchin	805	161 539	25 503	17 062	375 633	467	14 251	4 750	300
552	13075095	Nadrensee	402	53 091	5 108	10 210	133 954	333	14 742	5 155	286
553	13075097	Neu Boltenhagen	619	109 854	1 618	7 691	121 590	196	14 210	5 149	276
554	13075098	Neu Kosenow	511	96 962	3 976	12 352	164 327	322	21 088	7 272	290
555	13075101	Neuenkirchen	222	83 602	1 293	4 451	69 618	314	16 314	5 438	300
556	13075102	Neuenkirchen	2 371	911 063	107 700	38 817	730 300	308	15 043	5 014	300
557	13075103	Nieden	170	28 987	533	105	10 504	62	4 239	2 120	200
558	13075104	Papendorf	225	34 847	408	- 3 349	- 7 949	- 35	10 258	3 419	300
559	13075105	Pasewalk, Stadt	10 436	2 125 474	584 087	214 450	3 332 168	319	32 690	10 897	300
560	13075106	Peenemünde	253	49 458	10 499	10 529	187 310	740	2 438	813	300
561	13075107	Penkun, Stadt	1 898	292 996	29 111	10 600	306 603	162	66 510	24 185	275
562	13075108	Plöwen	341	50 591	2 870	- 257	22 987	67	7 063	2 478	285
563	13075109	Polzow	241	58 443	1 158	317	22 960	95	5 222	1 826	286
564	13075110	Postlow	324	48 364	3 752	14 008	135 719	419	10 256	4 102	250
565	13075111	Pudagla	443	110 206	5 925	13 179	150 376	339	3 364	1 346	250
566	13075113	Ramin	650	74 421	7 930	15 893	219 260	337	28 151	9 843	286

Tabelle 1.2 nach Gemeinden

Lfd. Nr.	Gemeinde-Nr.	Davon						Familienleistungsausgleich	Realsteuer-aufbringungskraft		Steuereinnahme-kraft einschl. Familienleistungs-ausgleich	
		Grundsteuer B			Gewerbesteuer							
		Auf-kommen	Grund-betrag	Hebe-satz	Auf-kommen	Grund-betrag	Hebe-satz		EUR	EUR/EW	EUR	EUR/EW
		EUR		%	EUR		%		EUR	EUR/EW	EUR	EUR/EW
1	2	13	14	15	16	17	18	19	20	21	22	23
519	13075059	42 834	12 238	350	63 375	19 929	318	25 039	133 078	220	300 516	496
520	13075060	80 484	22 995	350	120 583	37 919	318	49 870	249 894	229	594 532	544
521	13075061	58 952	16 151	365	300 450	91 045	330	25 221	428 869	584	585 585	798
522	13075063	9 659	2 760	350	83 539	23 868	350	6 082	109 503	524	143 359	686
523	13075065	47 846	13 670	350	40 311	12 797	315	17 518	107 207	178	226 927	377
524	13075066	260 864	77 870	335	558 293	199 390	280	63 083	1 050 002	607	1 455 188	841
525	13075067	62 609	17 153	365	716 790	217 209	330	17 195	907 345	1 350	972 403	1 447
526	13075068	49 975	14 279	350	325 239	102 276	318	16 919	455 229	683	544 968	817
527	13075069	146 295	41 799	350	189 225	59 505	318	72 730	400 095	223	896 151	500
528	13075070	50 998	14 166	360	170 103	51 546	330	13 313	279 456	439	375 021	589
529	13075071	28 176	8 050	350	84 818	24 234	350	13 731	124 226	304	212 032	520
530	13075072	24 231	7 233	335	12 640	4 144	305	11 181	50 518	212	126 170	530
531	13075073	11 300	3 096	365	608	174	350	3 518	27 555	157	53 940	306
532	13075074	112 192	29 524	380	264 495	69 604	380	34 525	391 555	257	624 304	409
533	13075075	42 612	11 675	365	21 494	6 513	330	15 823	78 182	115	189 168	278
534	13075076	28 238	8 068	350	288 005	90 568	318	17 545	376 525	968	471 450	1 212
535	13075078	61 538	16 860	365	51 437	15 129	340	33 839	131 845	176	362 525	483
536	13075079	260 146	71 273	365	381 450	115 591	330	81 865	724 804	228	1 301 527	409
537	13075080	151 018	45 763	330	223 681	74 560	300	43 028	462 325	470	764 683	778
538	13075081	58 453	16 701	350	91 333	28 721	318	33 253	186 638	241	407 773	525
539	13075082	309 467	85 963	360	754 633	228 677	330	129 394	1 244 107	284	2 132 094	487
540	13075083	273 448	78 128	350	2 621 741	819 294	320	107 281	3 320 954	1 572	3 869 519	1 832
541	13075084	27 880	7 535	370	28 574	8 164	350	9 708	73 099	202	147 151	406
542	13075085	48 169	13 019	370	24 339	6 405	380	17 612	87 374	148	208 321	354
543	13075086	48 410	13 263	365	94 741	24 932	380	26 351	149 128	221	334 963	496
544	13075087	45 874	13 694	335	100 776	33 041	305	14 800	183 655	495	287 281	774
545	13075088	39 028	13 009	300	296 129	89 736	330	15 379	409 049	745	489 213	891
546	13075089	26 347	7 218	365	14 285	4 316	331	14 080	48 366	117	144 263	350
547	13075090	48 396	14 665	330	- 19 513	- 5 913	330	14 538	46 415	102	156 498	344
548	13075091	78 259	22 360	350	- 7 382	- 2 321	318	63 015	96 848	95	544 738	536
549	13075092	70 727	19 646	360	37 112	9 766	380	36 193	125 860	159	381 898	482
550	13075093	69 871	19 143	365	55 888	16 936	330	31 040	144 191	190	359 762	475
551	13075094	176 134	50 324	350	185 248	48 749	380	27 818	399 287	496	597 085	742
552	13075095	22 950	6 288	365	96 262	29 170	330	9 142	147 631	367	204 763	509
553	13075097	37 061	10 589	350	70 319	21 975	320	18 917	139 022	225	261 720	423
554	13075098	37 364	10 237	365	105 875	35 292	300	16 697	192 477	377	297 761	583
555	13075101	15 151	4 662	325	38 153	12 718	300	14 397	81 639	368	176 479	795
556	13075102	271 630	67 908	400	443 627	110 907	400	156 889	699 622	295	1 836 456	775
557	13075103	5 363	2 682	200	902	301	300	4 992	18 361	108	52 768	310
558	13075104	13 367	3 662	365	- 31 574	- 9 568	330	6 001	- 9 853	- 44	34 752	154
559	13075105	1 093 706	273 427	400	2 205 772	612 714	360	366 016	3 396 971	326	6 258 098	600
560	13075106	70 560	20 160	350	114 312	30 082	380	8 517	195 324	772	253 269	1 001
561	13075107	134 096	34 830	385	105 997	30 285	350	50 455	325 083	171	687 046	362
562	13075108	18 568	4 823	385	- 2 644	- 734	360	8 712	24 446	72	86 876	255
563	13075109	14 747	4 040	365	2 991	906	330	10 064	25 306	105	94 654	393
564	13075110	17 405	5 802	300	108 058	40 021	270	8 328	182 200	562	228 637	706
565	13075111	32 164	9 747	330	114 848	37 655	305	18 978	181 698	410	303 627	685
566	13075113	41 260	11 304	365	149 849	45 409	330	12 816	241 397	371	320 671	493

Kapitel 1			Realsteuervergleich 2015								
Tabelle 1.2			nach Gemeinden								
Lfd. Nr.	Gemeinde-Nr.	Gemeinde	Einwohner am 30.6.2015	Gemeindeanteil an der		Gewerbesteuerumlage	Realsteuer-Istaufkommen	Davon			
				Einkommensteuer	Umsatzsteuer			Grundsteuer A			
						EUR					EUR/EW
1	2	3	4	5	6	7	8	9	10	11	12
567	13075114	Rankwitz	603	104 385	5 409	1 366	97 050	161	14 128	5 331	265
568	13075115	Rollwitz	931	192 284	18 781	10 906	217 169	233	35 939	11 980	300
569	13075116	Rossin	170	17 697	571	652	23 343	137	8 227	3 291	250
570	13075117	Rosow	444	55 747	4 702	2 871	64 246	145	12 442	6 221	200
571	13075118	Rothenmühl	305	65 280	1 733	1 515	46 479	152	4 197	1 199	350
572	13075119	Rothenklempenow	622	95 400	6 429	10 158	168 777	271	24 508	8 569	286
573	13075120	Rubenow	790	188 065	105 459	384 655	3 689 465	4 670	14 019	5 079	276
574	13075121	Rubkow	649	100 791	9 218	2 279	108 192	167	28 865	7 697	375
575	13075122	Sarnow	415	78 718	10 525	7 196	100 062	241	11 434	4 574	250
576	13075123	Sassen-Trantow	852	166 031	15 759	31 130	398 888	468	40 326	14 402	280
577	13075124	Sauzin	439	134 075	6 231	1 659	59 703	136	3 714	1 376	270
578	13075125	Schmatzin	300	57 662	1 974	2 579	64 731	216	16 615	5 538	300
579	13075126	Schönwalde	453	91 454	2 178	653	50 259	111	21 787	6 052	360
580	13075127	Spantekow	1 194	200 331	17 373	26 471	348 483	292	45 176	18 070	250
581	13075128	Stolpe an der Peene	296	49 731	16 437	56 471	555 000	1 875	14 290	5 178	276
582	13075129	Stolpe auf Usedom	365	81 062	2 228	1 331	57 104	156	7 993	3 074	260
583	13075130	Strasburg (Uckermark), Stadt	4 917	753 587	135 563	97 672	1 521 416	309	73 379	24 460	300
584	13075131	Torgelow, Stadt	9 342	1 832 204	466 668	142 230	2 648 006	283	10 147	2 899	350
585	13075133	Trassenheide	903	257 837	47 210	38 121	622 849	690	897	299	300
586	13075134	Tutow	1 204	180 447	20 656	27 812	365 314	303	288	96	300
587	13075135	Ückeritz	1 012	241 546	44 940	24 258	377 395	373	3 561	1 187	300
588	13075136	Ueckermünde, Stadt	8 919	1 815 367	441 614	131 174	2 360 474	265	9 190	3 063	300
589	13075137	Usedom, Stadt	1 822	223 420	37 190	20 024	378 016	207	19 922	7 218	276
590	13075138	Viereck	1 044	279 050	8 382	10 481	196 702	188	16 493	5 498	300
591	13075139	Vogelsang-Warsin	358	75 281	1 683	1 501	44 305	124	3 565	1 229	290
592	13075140	Völschow	492	72 116	3 049	17 226	215 740	438	21 029	7 510	280
593	13075141	Wackerow	1 363	465 981	76 750	13 196	307 257	225	21 305	5 918	360
594	13075142	Weitenhagen	1 466	612 362	21 073	64 978	732 932	500	9 846	3 282	300
595	13075143	Wilhelmsburg	775	147 553	21 432	37 351	453 423	585	19 923	7 115	280
596	13075144	Wolgast, Stadt	12 261	2 440 269	579 259	337 332	4 816 043	393	21 534	7 976	270
597	13075145	Wrangelsburg	198	32 464	2 517	1 639	39 281	198	4 815	1 605	300
598	13075146	Wusterhusen	1 156	319 249	22 022	25 692	344 755	298	12 328	4 467	276
599	13075147	Zemitz	713	132 552	2 826	9 399	145 949	205	13 543	5 149	263
600	13075148	Zempin	937	161 187	19 276	24 519	335 846	358	265	133	200
601	13075149	Zerrenthin	452	82 156	1 583	- 3	38 351	85	12 476	4 159	300
602	13075150	Ziethen	472	85 242	9 420	4 302	85 859	182	11 960	3 624	330
603	13075151	Zinnowitz	4 019	880 161	170 703	103 513	1 744 388	434	2 703	901	300
604	13075152	Zirchow	599	69 225	16 506	22 143	243 790	407	4 637	1 680	276
605	13075154	Züssow	1 327	267 291	43 443	29 058	444 764	335	25 038	8 755	286
606	13075155	Neetzow-Liepen	860	124 777	5 450	2 296	132 825	154	38 087	12 696	300
	76	Landkreis Ludwigslust-Parchim									
607	13076001	Alt Krenzlín	764	181 345	6 841	1 349	79 770	104	9 207	3 448	267
608	13076002	Alt Zachun	361	101 260	1 622	2 691	60 662	168	4 612	1 537	300
609	13076003	Balow	326	62 350	6 929	1 623	46 337	142	8 402	2 801	300
610	13076004	Bandenitz	473	170 055	11 136	20 179	232 668	492	8 355	3 213	260
611	13076005	Banzkow	2 731	913 602	46 705	35 401	631 882	231	25 991	9 283	280
612	13076006	Barkhagen	591	130 676	7 655	11 655	182 793	309	23 078	8 069	286

Tabelle 1.2 nach Gemeinden

Lfd. Nr.	Gemeinde-Nr.	Davon						Familienleistungsausgleich	Realsteuer-aufbringungskraft		Steuereinnahme-kraft einschl. Familienleistungs-ausgleich	
		Grundsteuer B			Gewerbesteuer							
		Auf-kommen	Grund-betrag	Hebe-satz	Auf-kommen	Grund-betrag	Hebe-satz		EUR	EUR/EW	EUR	EUR/EW
		EUR		%	EUR		%		EUR	EUR/EW	EUR	EUR/EW
1	2	13	14	15	16	17	18	19	20	21	22	23
567	13075114	70 625	20 471	345	12 297	3 904	315	17 976	114 194	189	240 598	399
568	13075115	72 173	19 773	365	109 057	31 159	350	33 112	230 456	248	463 728	498
569	13075116	9 529	3 176	300	5 587	1 862	300	3 048	29 545	174	50 208	295
570	13075117	23 096	7 699	300	28 708	8 202	350	9 600	79 937	180	147 115	331
571	13075118	27 129	7 120	381	15 153	4 329	350	11 241	48 657	160	125 396	411
572	13075119	48 491	13 285	365	95 778	29 024	330	16 428	185 928	299	294 027	473
573	13075120	180 584	51 595	350	3 494 862	1 099 013	318	32 386	4 244 010	5 372	4 185 265	5 298
574	13075121	56 537	16 153	350	22 790	6 511	350	17 357	112 897	174	237 984	367
575	13075122	26 948	8 292	325	61 680	20 560	300	13 556	122 706	296	218 310	526
576	13075123	65 046	18 068	360	293 516	88 944	330	28 591	441 744	518	620 995	729
577	13075124	39 402	10 369	380	16 587	4 739	350	23 088	64 045	146	225 781	514
578	13075125	20 112	5 436	370	28 004	7 369	380	9 930	65 572	219	132 558	442
579	13075126	23 434	7 811	300	5 038	1 866	270	15 749	56 746	125	165 474	365
580	13075127	76 417	23 513	325	226 890	75 630	300	34 498	426 267	357	651 999	546
581	13075128	27 634	7 895	350	513 076	161 345	318	8 564	637 390	2 153	655 652	2 215
582	13075129	36 561	10 597	345	12 550	3 803	330	13 959	66 552	182	162 471	445
583	13075130	471 322	122 421	385	976 715	279 061	350	129 771	1 595 708	325	2 516 957	512
584	13075131	910 786	211 811	430	1 727 073	406 370	425	315 514	2 365 684	253	4 837 840	518
585	13075133	208 067	59 448	350	413 885	108 917	380	44 401	643 679	713	955 006	1 058
586	13075134	90 883	23 917	380	274 143	79 462	345	31 074	389 158	323	593 523	493
587	13075135	131 251	37 500	350	242 583	69 309	350	41 595	411 176	406	715 000	707
588	13075136	852 158	224 252	380	1 499 126	374 782	400	312 614	2 301 933	258	4 740 354	531
589	13075137	169 292	48 369	350	188 802	57 213	330	38 474	429 417	236	708 476	389
590	13075138	81 387	22 298	365	98 822	29 946	330	48 054	217 383	208	542 387	520
591	13075139	26 588	7 284	365	14 152	4 288	330	12 964	49 271	138	137 697	385
592	13075140	32 291	8 970	360	162 420	49 218	330	12 419	238 861	485	309 219	628
593	13075141	127 595	25 519	500	158 357	37 704	420	80 244	260 232	191	870 011	638
594	13075142	110 434	30 676	360	612 652	185 652	330	105 451	814 446	556	1 488 354	1 015
595	13075143	59 990	15 382	390	373 510	106 717	350	25 409	474 247	612	631 290	815
596	13075144	1 132 046	305 958	370	3 662 463	963 806	380	420 225	4 805 495	392	7 907 916	645
597	13075145	16 671	4 387	380	17 795	4 683	380	5 590	39 888	201	78 820	398
598	13075146	75 507	21 573	350	256 920	73 406	350	54 976	370 211	320	740 765	641
599	13075147	50 502	14 854	340	81 904	26 854	305	22 826	174 413	245	323 218	453
600	13075148	125 418	41 806	300	210 163	70 054	300	27 757	428 528	457	612 230	653
601	13075149	25 907	8 636	300	- 32	- 9	350	14 148	47 727	106	145 618	322
602	13075150	33 341	9 135	365	40 558	12 290	330	14 679	93 164	197	198 205	420
603	13075151	617 831	176 523	350	1 123 854	295 751	380	151 568	1 810 256	450	2 909 175	724
604	13075152	37 969	10 848	350	201 184	63 265	318	11 921	280 816	469	356 325	595
605	13075154	104 240	28 559	365	315 486	83 023	380	46 029	446 706	337	774 410	584
606	13075155	73 092	20 025	365	21 646	6 559	330	21 487	143 687	167	293 106	341
	76											
607	13076001	58 380	16 971	344	12 183	3 855	316	31 228	94 080	123	312 145	409
608	13076002	29 139	8 830	330	26 911	7 689	350	17 437	68 966	191	186 593	517
609	13076003	22 628	6 199	365	15 307	4 638	330	10 737	50 697	156	129 089	396
610	13076004	51 350	15 103	340	172 963	57 654	300	29 284	282 326	597	472 622	999
611	13076005	241 771	61 993	390	364 120	101 144	360	157 326	652 124	239	1 734 357	635
612	13076006	49 826	13 651	365	109 889	33 300	330	22 503	201 594	341	350 774	594

Kapitel 1			Realsteuervergleich 2015								
Tabelle 1.2			nach Gemeinden								
Lfd. Nr.	Gemeinde-Nr.	Gemeinde	Einwohner am 30.6.2015	Gemeindeanteil an der		Gewerbesteuerumlage	Realsteuer-Istaufkommen	Davon			
				Einkommensteuer	Umsatzsteuer			Grundsteuer A			
						EUR					EUR/EW
1	2	3	4	5	6	7	8	9	10	11	12
613	13076007	Barnin	473	138 060	4 323	22 383	252 480	534	9 233	3 078	300
614	13076008	Belsch	223	55 591	1 072	67	29 941	134	6 182	2 061	300
615	13076009	Bengerstorf	555	134 896	3 814	9 709	139 397	251	15 442	4 064	380
616	13076010	Besitz	427	132 942	2 229	348	46 343	109	12 478	4 456	280
617	13076011	Blankenberg	387	83 328	3 179	2 729	66 417	172	8 878	3 104	286
618	13076012	Blievenstorf	455	77 585	5 600	6 087	109 906	242	9 546	3 182	300
619	13076013	Bobzin	260	71 999	19 996	17 961	199 580	768	5 278	2 111	250
620	13076014	Boizenburg/Elbe, Stadt	10 410	2 694 981	314 826	211 850	3 058 239	294	23 837	8 668	275
621	13076015	Borkow	422	72 585	1 455	2 106	75 433	179	16 762	5 407	310
622	13076016	Brahlstorf	711	166 305	16 432	13 968	209 537	295	12 181	4 614	264
623	13076017	Brenz	521	118 292	46 034	22 024	278 847	535	6 379	3 190	200
624	13076018	Bresegard bei Eldena	203	68 327	3 798	1 794	52 202	257	5 914	2 112	280
625	13076019	Bresegard bei Picher	290	96 728	2 183	6 132	88 957	307	7 852	2 617	300
626	13076020	Brüel, Stadt	2 619	568 569	61 506	34 147	599 683	229	21 967	7 086	310
627	13076021	Brunow	318	60 709	6 097	12 819	158 947	500	17 859	5 953	300
628	13076023	Bülow	346	68 327	1 644	555	34 820	101	5 369	1 790	300
629	13076024	Cambs	615	205 605	20 795	13 195	221 550	360	18 517	5 291	350
630	13076025	Crivitz, Stadt	4 900	1 107 370	155 042	81 916	1 308 105	267	35 673	11 891	300
631	13076026	Dabel	1 431	386 169	33 673	9 475	226 548	158	8 723	2 908	300
632	13076027	Dambeck	274	65 866	4 279	4 422	78 993	288	14 805	4 935	300
633	13076029	Demmen	833	347 025	22 269	7 128	186 208	224	21 679	7 226	300
634	13076030	Dersenow	452	99 658	3 765	1 656	62 551	138	12 450	4 980	250
635	13076032	Dobbertin	1 136	210 137	41 359	404	107 541	95	18 514	6 171	300
636	13076033	Dobin am See	1 922	635 099	12 122	16 676	356 104	185	27 503	9 168	300
637	13076034	Dömitz, Stadt	3 065	629 513	88 676	65 365	988 722	323	25 927	9 194	282
638	13076035	Domsühl	1 313	349 799	41 372	33 470	470 441	358	24 411	8 137	300
639	13076036	Dümmer	1 427	543 450	24 061	18 148	315 372	221	25 890	8 630	300
640	13076037	Eldena	1 194	259 829	29 515	23 960	329 335	276	13 368	5 347	250
641	13076038	Friedrichsruhe	871	178 767	11 573	46	84 728	97	20 435	7 431	275
642	13076039	Gallin	564	149 077	216 874	820 325	6 479 281	11 488	13 994	6 084	230
643	13076040	Gallin-Kuppentin	481	60 514	3 298	20 223	283 148	589	25 111	8 659	290
644	13076041	Gammelin	455	158 999	1 329	1 917	64 342	141	12 052	3 443	350
645	13076043	Gischow	258	43 403	1 295	1 021	37 175	144	12 815	4 272	300
646	13076044	Gneven	346	181 619	4 882	6 590	89 303	258	2 887	1 089	265
647	13076046	Göhlen	341	86 336	13 322	4 383	90 195	265	7 755	2 585	300
648	13076048	Goldberg, Stadt	3 707	773 823	74 298	129 997	1 587 445	428	48 321	16 895	286
649	13076049	Gorlosen	497	105 440	2 524	894	73 845	149	20 171	6 724	300
650	13076050	Grabow, Stadt	5 582	1 132 294	150 165	111 031	1 590 897	285	12 671	4 493	282
651	13076051	Granzin	461	82 000	11 163	1 025	66 035	143	22 829	8 010	285
652	13076053	Grebs-Niendorf	560	110 518	9 577	6 702	121 921	218	13 226	4 690	282
653	13076054	Gresse	665	200 097	19 465	4 629	105 655	159	13 376	5 067	264
654	13076055	Greven	703	179 665	13 777	6 370	131 692	187	18 044	6 835	264
655	13076056	Groß Godems	405	96 298	4 682	5 875	94 537	233	8 206	2 931	280
656	13076057	Groß Krams	166	29 808	1 257	537	22 674	137	4 907	1 636	300
657	13076058	Groß Laasch	964	252 329	16 390	8 895	175 632	182	8 865	3 212	276
658	13076060	Hagenow, Stadt	11 639	3 000 283	553 317	341 340	4 594 718	395	29 695	10 998	270
659	13076062	Hohen Pritz	372	62 740	3 575	16 053	213 022	573	26 188	8 448	310
660	13076063	Holthusen	875	324 288	42 222	26 541	326 884	374	9 822	3 274	300

Tabelle 1.2 nach Gemeinden

Lfd. Nr.	Gemeinde-Nr.	Davon						Familienleistungsausgleich	Realsteuer-aufbringungskraft		Steuereinnahme-kraft einschl. Familienleistungs-ausgleich	
		Grundsteuer B			Gewerbesteuer							
		Auf-kommen	Grund-betrag	Hebe-satz	Auf-kommen	Grund-betrag	Hebe-satz		EUR	EUR/EW	EUR	EUR/EW
		EUR		%	EUR		%					
1	2	13	14	15	16	17	18	19	20	21	22	23
613	13076007	38 598	11 028	350	204 649	63 953	320	23 775	288 171	609	431 945	913
614	13076008	23 183	6 624	350	576	192	300	9 573	34 020	153	100 189	449
615	13076009	39 623	11 654	340	84 332	27 741	304	23 230	161 294	291	313 524	565
616	13076010	30 685	8 767	350	3 180	994	320	22 893	52 808	124	210 525	493
617	13076011	31 804	8 713	365	25 735	7 798	330	14 349	73 487	190	171 614	443
618	13076012	34 273	10 261	334	66 087	17 391	380	13 361	115 148	253	205 607	452
619	13076013	40 348	12 415	325	153 954	51 318	300	12 399	244 865	942	331 297	1 274
620	13076014	1 097 490	313 569	350	1 936 912	605 285	320	464 087	3 528 527	339	6 790 572	652
621	13076015	35 811	9 550	375	22 860	6 016	380	12 499	77 175	183	161 609	383
622	13076016	70 846	20 776	341	126 510	39 909	317	28 638	244 934	344	442 341	622
623	13076017	71 107	23 702	300	201 361	62 925	320	20 370	336 921	647	499 594	959
624	13076018	29 882	8 538	350	16 406	5 127	320	11 766	60 087	296	142 183	700
625	13076019	28 545	9 515	300	52 560	17 520	300	16 657	110 888	382	220 323	760
626	13076020	255 756	68 202	375	321 960	97 564	330	97 910	658 149	251	1 351 988	516
627	13076021	23 889	7 239	330	117 199	36 625	320	10 454	181 137	570	245 578	772
628	13076023	23 901	6 374	375	5 550	1 586	350	11 766	37 288	108	118 470	342
629	13076024	52 230	13 058	400	150 803	37 701	400	35 406	207 077	337	455 689	741
630	13076025	453 273	122 506	370	819 159	234 045	350	190 694	1 394 629	285	2 765 819	564
631	13076026	128 494	35 204	365	89 331	27 070	330	66 500	252 397	176	729 264	510
632	13076027	23 754	6 787	350	40 434	12 636	320	11 342	88 610	323	165 674	605
633	13076029	97 318	26 662	365	67 211	20 367	330	59 759	205 417	247	627 341	753
634	13076030	35 907	10 259	350	14 194	4 731	300	17 162	74 148	164	193 076	427
635	13076032	84 644	22 275	380	4 383	1 153	380	36 187	114 034	100	401 312	353
636	13076033	173 749	47 602	365	154 852	47 647	325	109 367	397 023	207	1 136 935	592
637	13076034	346 492	94 929	365	616 303	186 758	330	108 405	1 100 359	359	1 861 587	607
638	13076035	111 334	30 090	370	334 696	95 627	350	60 237	497 265	379	915 203	697
639	13076036	118 371	32 430	365	171 111	51 852	330	93 584	348 354	244	991 301	695
640	13076037	134 556	44 852	300	181 411	68 457	265	44 744	450 540	377	760 669	637
641	13076038	63 884	18 253	350	409	132	310	30 784	97 441	112	318 519	366
642	13076039	254 256	84 752	300	6 211 031	2 343 785	265	25 672	8 932 873	15 838	8 504 171	15 078
643	13076040	38 473	10 541	365	219 564	57 780	380	10 421	279 992	582	334 001	694
644	13076041	34 212	9 373	365	18 078	5 478	330	27 380	68 719	151	254 510	559
645	13076043	14 882	4 192	355	9 478	2 916	325	7 474	40 458	157	91 609	355
646	13076044	29 930	8 803	340	56 486	18 829	300	31 276	108 253	313	319 439	923
647	13076046	43 619	12 643	345	38 821	12 523	310	14 867	105 407	309	215 550	632
648	13076048	313 437	85 873	365	1 225 687	371 420	330	133 256	1 760 596	475	2 611 976	705
649	13076049	45 242	11 906	380	8 432	2 555	330	18 157	78 093	157	203 319	409
650	13076050	594 812	162 962	365	983 414	317 230	310	194 986	1 843 480	330	3 209 894	575
651	13076051	33 546	9 191	365	9 660	2 927	330	14 121	72 053	156	178 313	387
652	13076053	46 463	12 730	365	62 232	19 148	325	19 032	136 158	243	268 584	480
653	13076054	50 356	14 767	341	41 923	13 225	317	34 458	124 003	186	373 394	561
654	13076055	58 318	17 102	341	55 330	18 201	304	30 939	156 992	223	375 004	533
655	13076056	30 942	8 595	360	55 389	16 785	330	16 583	105 333	260	217 021	536
656	13076057	12 782	3 652	350	4 985	1 534	325	5 133	25 443	153	61 104	368
657	13076058	85 953	24 558	350	80 814	25 413	318	43 452	203 409	211	506 686	526
658	13076060	1 249 144	356 898	350	3 315 879	975 259	340	516 662	5 065 931	435	8 794 852	756
659	13076062	30 890	8 463	365	155 944	45 866	340	10 804	227 275	611	288 341	775
660	13076063	89 570	25 591	350	227 492	75 831	300	55 844	392 113	448	787 926	900

Kapitel 1			Realsteuervergleich 2015								
Tabelle 1.2			nach Gemeinden								
Lfd. Nr.	Gemeinde-Nr.	Gemeinde	Einwohner am 30.6.2015	Gemeindeanteil an der		Gewerbesteuerumlage	Realsteuer-Istaufkommen	Davon			
				Einkommensteuer	Umsatzsteuer			Grundsteuer A			
						EUR					EUR/EW
1	2	3	4	5	6	7	8	9	10	11	12
661	13076064	Hoort	580	166 774	3 682	2 312	69 505	120	10 070	4 028	250
662	13076065	Hülseburg	158	47 270	1 632	15 870	164 949	1 044	11 135	3 181	350
663	13076067	Karenz	236	47 348	624	586	32 872	139	3 833	1 359	282
664	13076068	Karrenzin	560	125 051	5 745	12 784	189 242	338	18 161	6 054	300
665	13076069	Karstädt	605	106 455	3 492	127	59 085	98	9 964	3 321	300
666	13076070	Kirch Jesar	611	179 158	7 017	1 908	72 877	119	11 597	2 319	500
667	13076071	Klein Rogahn	1 315	564 038	6 765	2 155	116 232	88	8 606	3 009	286
668	13076072	Kobrow	420	99 619	32 315	10 151	152 163	362	16 325	5 266	310
669	13076073	Kogel	657	165 094	11 676	26 932	301 171	458	17 335	5 778	300
670	13076075	Kreien	387	105 752	12 863	26 969	313 987	811	18 079	6 026	300
671	13076076	Kremmin	238	40 434	7 126	22 291	232 521	977	6 968	2 787	250
672	13076077	Kritzow	464	88 993	4 909	- 1 742	38 986	84	19 109	6 681	286
673	13076078	Kuhlen-Wendorf	806	176 189	8 615	5 124	162 158	201	38 720	13 538	286
674	13076079	Kuhstorf	766	220 607	7 201	15 406	223 153	291	17 411	2 487	700
675	13076080	Langen Brütz	476	219 943	3 541	1 677	81 519	171	20 831	3 472	600
676	13076081	Langen Jarchow	259	48 598	450	1 014	37 876	146	11 271	3 522	320
677	13076082	Leezen	2 190	726 319	140 253	68 843	810 321	370	27 170	10 868	250
678	13076084	Leussow	250	56 568	1 833	1 768	39 577	158	4 538	1 815	250
679	13076085	Lewitzrand	1 411	369 918	8 074	6 549	189 308	134	29 485	9 828	300
680	13076086	Lübesse	721	276 550	47 452	33 742	434 950	603	4 404	1 295	340
681	13076087	Lüblow	581	170 915	2 646	1 566	68 783	118	8 100	2 945	275
682	13076088	Lübtheen, Stadt	4 710	898 679	129 788	109 128	1 528 059	324	59 317	17 975	330
683	13076089	Lübz, Stadt	6 283	1 400 445	260 335	129 463	1 886 039	300	37 879	13 244	286
684	13076090	Ludwigslust, Stadt	12 196	2 873 748	659 083	277 833	4 099 623	336	29 623	11 136	266
685	13076092	Lüttow-Valluhn	840	210 762	123 415	130 577	1 516 035	1 805	17 683	5 894	300
686	13076093	Malk Göhren	424	86 453	2 580	3 643	85 581	202	11 897	4 219	282
687	13076094	Malliß	1 156	217 013	19 262	9 747	236 604	205	7 349	2 606	282
688	13076095	Marnitz	757	154 351	12 814	11 559	171 477	227	15 835	6 021	263
689	13076096	Mestlin	712	134 505	6 209	15 494	244 954	344	32 746	10 915	300
690	13076097	Milow	403	91 727	7 001	8 753	117 388	291	14 665	5 640	260
691	13076098	Möllenbeck	195	25 823	283	1 844	45 238	232	13 722	4 574	300
692	13076099	Moraas	473	146 967	3 224	6 421	111 328	235	6 292	2 097	300
693	13076100	Muchow	285	50 395	4 321	391	39 198	138	11 350	4 025	282
694	13076101	Mustin	399	56 255	5 946	2 379	72 536	182	19 724	6 897	286
695	13076102	Neu Gülze	774	227 990	13 018	29 915	336 923	435	7 638	2 767	276
696	13076103	Neu Kaliß	1 944	460 434	59 957	83 978	1 030 712	530	11 281	4 000	282
697	13076104	Neu Poserin	519	122 668	6 568	7 958	159 222	307	15 610	5 781	270
698	13076105	Neustadt-Glewe, Stadt	6 639	1 485 882	253 021	181 975	2 453 573	370	33 398	11 678	286
699	13076106	Nostorf	2 031	130 872	4 923	4 858	67 728	33	7 507	3 754	200
700	13076107	Pampow	2 926	1 195 972	107 984	62 085	836 263	286	6 186	2 062	300
701	13076108	Parchim, Stadt	17 798	3 585 182	955 960	437 840	5 736 107	322	38 241	15 934	240
702	13076109	Passow	686	181 658	6 264	3 712	111 226	162	21 700	7 587	286
703	13076110	Pätow-Steegen	376	121 105	8 615	11 809	137 298	365	6 989	2 330	300
704	13076111	Picher	633	127 942	8 299	4 663	117 545	186	13 489	4 716	286
705	13076112	Pinnow	1 924	972 279	16 694	34 608	521 012	271	5 606	2 002	280
706	13076113	Plate	3 308	1 468 771	112 573	42 489	695 235	210	8 766	3 438	255
707	13076114	Plau am See, Stadt	6 040	1 315 319	204 557	111 754	1 763 453	292	38 826	13 576	286
708	13076115	Prislich	697	115 011	6 432	6 677	139 763	201	20 152	6 717	300

Tabelle 1.2 nach Gemeinden

Lfd. Nr.	Gemeinde-Nr.	Davon						Familienleistungsausgleich	Realsteuer-aufbringungskraft		Steuereinnahme-kraft einschl. Familienleistungs-ausgleich	
		Grundsteuer B			Gewerbesteuer							
		Auf-kommen	Grund-betrag	Hebe-satz	Auf-kommen	Grund-betrag	Hebe-satz		EUR	EUR/ EW	EUR	EUR/ EW
		EUR		%	EUR		%					
1	2	13	14	15	16	17	18	19	20	21	22	23
661	13076064	39 619	12 190	325	19 816	6 605	300	28 719	86 153	149	283 016	488
662	13076065	13 252	3 786	350	140 562	45 343	310	8 140	190 647	1 207	231 819	1 467
663	13076067	23 517	6 443	365	5 522	1 673	330	8 154	36 631	155	92 170	391
664	13076068	50 542	13 660	370	120 539	36 527	330	21 534	207 508	371	347 053	620
665	13076069	47 740	13 079	365	1 381	363	380	18 332	64 924	107	193 076	319
666	13076070	44 923	13 213	340	16 357	5 452	300	30 852	81 130	133	296 248	485
667	13076071	87 304	23 919	365	20 322	6 158	330	97 130	129 809	99	795 586	605
668	13076072	34 325	9 033	380	101 513	29 004	350	17 155	158 651	378	297 588	709
669	13076073	52 988	16 304	325	230 848	76 949	300	28 430	365 321	556	543 587	827
670	13076075	26 221	7 492	350	269 687	77 053	350	18 211	330 152	853	440 009	1 137
671	13076076	21 751	6 713	324	203 802	63 688	320	6 963	268 589	1 129	300 820	1 264
672	13076077	36 304	9 946	365	- 16 427	- 4 978	330	15 325	42 370	91	153 339	330
673	13076078	75 129	20 583	365	48 309	14 639	330	30 340	177 989	221	388 009	481
674	13076079	60 486	17 282	350	145 256	44 017	330	37 989	239 321	312	489 712	639
675	13076080	43 916	12 547	350	16 772	4 792	350	37 875	79 362	167	339 044	712
676	13076081	15 601	4 160	375	11 004	2 896	380	8 369	38 052	147	94 456	365
677	13076082	193 072	59 407	325	590 079	196 693	300	125 075	995 347	454	1 918 151	876
678	13076084	19 887	6 215	320	15 152	5 051	300	9 741	49 373	197	115 748	463
679	13076085	98 078	26 871	365	61 745	18 711	330	63 701	207 860	147	643 004	456
680	13076086	93 129	26 994	345	337 417	96 405	350	47 623	467 271	648	805 155	1 117
681	13076087	47 258	14 541	325	13 425	4 475	300	29 432	84 864	146	286 291	493
682	13076088	439 817	120 498	365	1 028 925	311 795	330	154 756	1 688 387	358	2 762 481	587
683	13076089	627 511	171 921	365	1 220 649	369 894	330	241 163	2 098 529	334	3 871 009	616
684	13076090	1 291 675	375 487	344	2 778 325	793 807	350	494 872	4 479 689	367	8 229 559	675
685	13076092	267 200	76 343	350	1 231 152	373 076	330	36 294	1 695 114	2 018	1 935 009	2 304
686	13076093	39 337	10 777	365	34 347	10 408	330	14 888	94 794	224	195 072	460
687	13076094	137 357	37 632	365	91 898	27 848	330	37 371	264 351	229	528 249	457
688	13076095	55 570	16 344	340	100 072	33 027	303	26 580	205 670	272	387 855	512
689	13076096	57 266	15 271	375	154 942	44 269	350	23 162	256 710	361	405 093	569
690	13076097	27 694	8 145	340	75 029	25 010	300	15 796	141 498	351	247 270	614
691	13076098	13 077	3 583	365	18 439	5 268	350	4 447	47 434	243	76 143	390
692	13076099	40 824	11 664	350	64 212	18 346	350	25 308	121 228	256	290 305	614
693	13076100	24 162	6 620	365	3 686	1 117	330	8 678	43 151	151	106 155	372
694	13076101	30 383	8 324	365	22 429	6 797	330	9 687	79 358	199	148 868	373
695	13076102	57 489	16 425	350	271 796	85 470	318	39 261	388 123	501	638 478	825
696	13076103	227 641	62 367	365	791 790	239 936	330	79 289	1 145 418	589	1 661 120	854
697	13076104	70 857	19 683	360	72 755	22 736	320	21 124	181 098	349	323 501	623
698	13076105	704 408	192 988	365	1 715 767	519 929	330	255 875	2 729 012	411	4 541 815	684
699	13076106	25 521	8 507	300	34 700	13 880	250	22 537	96 770	48	250 244	123
700	13076107	290 825	85 286	341	539 252	177 386	304	205 952	1 005 463	344	2 453 286	838
701	13076108	1 444 566	451 427	320	4 253 300	1 250 971	340	617 384	6 477 246	364	11 197 933	629
702	13076109	54 531	14 940	365	34 995	10 605	330	31 282	122 539	179	338 031	493
703	13076110	29 091	8 312	350	101 218	33 739	300	20 855	164 368	437	303 134	806
704	13076111	60 087	16 462	365	43 969	13 324	330	22 032	130 315	206	283 924	449
705	13076112	179 212	51 203	350	336 194	98 881	340	167 431	578 059	300	1 699 855	884
706	13076113	273 723	81 708	335	412 746	121 396	340	252 929	790 143	239	2 581 927	781
707	13076114	670 949	183 822	365	1 053 678	319 296	330	226 504	1 963 570	325	3 598 196	596
708	13076115	56 660	14 911	380	62 951	19 076	330	19 805	150 825	216	285 397	409

Kapitel 1			Realsteuervergleich 2015								
Tabelle 1.2			nach Gemeinden								
Lfd. Nr.	Gemeinde-Nr.	Gemeinde	Einwohner am 30.6.2015	Gemeindeanteil an der		Gewerbesteuerumlage	Realsteuer-Istaufkommen	Davon			
				Einkommensteuer	Umsatzsteuer			Grundsteuer A			
						EUR					EUR/EW
1	2	3	4	5	6	7	8	9	10	11	12
709	13076116	Pritzier	426	117 863	10 887	13 106	211 531	497	47 179	5 242	900
710	13076117	Raben Steinfeld	1 024	507 548	15 675	16 272	247 462	242	2 570	857	300
711	13076118	Rastow	1 894	509 462	29 292	86 125	964 269	509	24 045	8 015	300
712	13076119	Redefin	556	103 916	9 866	11 770	165 927	298	7 964	2 655	300
713	13076120	Rom	807	207 676	14 295	14 354	229 199	284	26 086	8 995	290
714	13076121	Schossin	241	90 907	4 459	13 693	158 938	659	10 250	3 417	300
715	13076122	Schwanheide	695	184 588	7 851	23 399	294 695	424	9 326	3 331	280
716	13076123	Setzin	476	130 051	2 296	5 536	103 581	218	16 225	5 408	300
717	13076125	Siggelkow	871	212 481	11 414	7 508	164 807	189	25 999	9 091	286
718	13076126	Spornitz	1 284	290 145	35 313	29 608	425 651	332	28 447	9 482	300
719	13076127	Steesow	199	29 612	6 557	2 219	54 302	273	13 101	4 367	300
720	13076128	Sternberg, Stadt	4 295	748 469	106 122	71 502	1 053 598	245	30 330	10 110	300
721	13076129	Stolpe	359	75 593	4 882	7 653	123 476	344	10 411	3 718	280
722	13076130	Stralendorf	1 368	574 781	33 420	12 270	229 394	168	9 393	3 131	300
723	13076131	Strohkirchen	323	68 835	1 803	3 304	56 076	174	6 256	1 787	350
724	13076132	Suckow	506	111 612	2 763	786	69 326	137	18 028	6 303	286
725	13076133	Sukow	1 465	524 854	12 425	12 181	238 140	163	6 836	2 441	280
726	13076134	Sülstorf	860	301 864	8 805	7 955	128 854	150	10 449	3 483	300
727	13076135	Techentin	706	167 906	9 527	12 282	225 501	319	35 702	12 311	290
728	13076136	Teldau	966	218 224	7 715	6 963	135 939	141	18 050	6 685	270
729	13076137	Tessenow	587	121 066	18 208	9 482	194 505	331	19 149	6 790	282
730	13076138	Tessin b. Boizenburg	425	124 543	3 429	3 536	66 574	157	4 859	1 841	264
731	13076139	Toddin	462	160 914	16 164	3 897	86 731	188	6 460	2 393	270
732	13076140	Tramm	936	255 298	7 409	4 192	136 182	145	14 630	4 877	300
733	13076141	Uelitz	420	131 028	1 125	820	41 021	98	4 364	1 455	300
734	13076142	Vellahn	2 714	654 163	29 068	352 908	3 575 373	1 317	61 643	23 262	265
735	13076143	Vielank	1 319	296 161	19 805	32 402	473 548	359	24 470	8 677	282
736	13076145	Warlitz	418	89 657	3 283	2 468	77 218	185	23 223	2 580	900
737	13076146	Warlow	486	142 670	2 815	3 609	82 809	170	6 500	2 167	300
738	13076147	Warsow	647	216 622	4 538	1 735	78 408	121	13 351	4 450	300
739	13076148	Weitendorf	385	100 556	6 935	1 315	69 534	181	21 294	5 531	385
740	13076151	Werder	422	83 055	3 925	11 627	156 368	371	17 814	6 229	286
741	13076152	Wittenburg, Stadt	6 248	1 577 063	382 331	311 744	3 714 803	595	54 386	20 918	260
742	13076153	Wittendörp	2 914	728 467	75 795	45 358	796 287	273	100 396	28 685	350
743	13076154	Wittenförden	2 590	1 438 612	54 696	24 607	423 974	164	10 671	3 557	300
744	13076155	Witzin	451	86 219	4 600	4 061	78 001	173	3 631	1 210	300
745	13076156	Wöbbelin	898	214 552	21 850	31 952	390 499	435	9 863	3 587	275
746	13076157	Zahrensdorf	305	79 656	8 274	4 283	74 020	243	10 718	3 457	310
747	13076158	Zapel	441	100 947	1 584	2 741	60 135	136	6 041	1 777	340
748	13076159	Zarrentin am Schaalsee, Stadt	5 055	1 308 483	121 337	165 843	2 138 370	423	56 752	18 917	300
749	13076160	Ziegendorf	607	133 450	6 072	3 162	102 511	169	21 353	7 118	300
750	13076161	Zierzow	373	80 203	9 248	9 328	144 667	388	11 121	3 707	300
751	13076162	Zölkow	783	166 695	6 136	13 122	216 871	277	36 183	12 061	300
752	13076163	Zülow	154	45 356	1 008	504	21 462	139	4 990	1 663	300
753	13076164	Obere Warnow	787	152 593	9 387	21 689	316 818	403	43 306	14 435	300
754	13076165	Gehlsbach	510	89 149	6 270	2 766	80 217	157	18 931	6 761	280
755	13076166	Ganzlin	1 445	294 364	42 448	45 902	633 931	439	47 721	16 686	286

Tabelle 1.2 nach Gemeinden

Lfd. Nr.	Gemeinde-Nr.	Davon						Familienleistungsausgleich	Realsteuer-aufbringungskraft		Steuereinnahme-kraft einschl. Familienleistungs-ausgleich	
		Grundsteuer B			Gewerbesteuer							
		Auf-kommen	Grund-betrag	Hebe-satz	Auf-kommen	Grund-betrag	Hebe-satz		EUR	EUR/EW	EUR	EUR/EW
		EUR		%	EUR		%		EUR	EUR/EW	EUR	EUR/EW
1	2	13	14	15	16	17	18	19	20	21	22	23
709	13076116	44 529	12 369	360	119 823	37 445	320	20 296	203 165	477	339 106	796
710	13076117	96 117	29 126	330	148 775	46 492	320	87 402	292 341	285	886 693	866
711	13076118	177 401	52 177	340	762 823	246 072	310	87 732	1 137 678	601	1 678 038	886
712	13076119	52 031	14 866	350	105 932	33 629	315	17 895	191 902	345	311 809	561
713	13076120	67 774	18 826	360	135 339	41 012	330	35 763	253 803	315	497 182	616
714	13076121	19 579	5 364	365	129 109	39 124	330	15 655	175 105	727	272 433	1 130
715	13076122	71 432	20 409	350	213 937	66 855	320	31 787	338 142	487	538 968	775
716	13076123	36 741	10 497	350	50 615	15 817	320	22 395	116 903	246	266 111	559
717	13076125	68 017	18 635	365	70 791	21 452	330	36 590	181 808	209	434 784	499
718	13076126	118 041	32 340	365	279 163	84 595	330	49 964	470 154	366	815 968	635
719	13076127	20 276	5 555	365	20 925	6 341	330	5 099	58 866	296	97 915	492
720	13076128	338 887	90 370	375	684 381	204 293	335	128 890	1 148 364	267	2 060 342	480
721	13076129	43 094	12 313	350	69 971	21 866	320	13 017	141 520	394	227 360	633
722	13076130	104 311	28 578	365	115 690	35 058	330	98 980	254 971	186	949 882	694
723	13076131	21 498	6 142	350	28 322	9 441	300	11 854	65 038	201	144 225	447
724	13076132	43 883	12 023	365	7 415	2 247	330	19 220	76 214	151	209 023	413
725	13076133	99 050	29 567	335	132 254	34 804	380	90 382	256 089	175	871 569	595
726	13076134	50 223	15 695	320	68 182	22 727	300	51 982	157 901	184	512 599	596
727	13076135	56 448	15 053	375	133 351	35 092	380	28 914	226 371	321	420 437	596
728	13076136	56 219	16 063	350	61 670	19 894	310	37 579	158 461	164	415 016	430
729	13076137	85 958	23 550	365	89 398	27 090	330	20 848	215 897	368	366 538	624
730	13076138	29 688	8 706	341	32 027	10 103	317	21 447	78 170	184	224 053	527
731	13076139	44 643	12 755	350	35 628	11 134	320	27 710	100 226	217	301 117	652
732	13076140	79 632	21 522	370	41 920	11 977	350	43 963	146 693	157	449 171	480
733	13076141	29 629	8 714	340	7 028	2 343	300	22 564	48 708	116	202 604	482
734	13076142	186 311	54 003	345	3 327 419	1 008 309	330	112 650	3 975 799	1 465	4 418 773	1 628
735	13076143	143 577	39 336	365	305 501	92 576	330	51 000	525 762	399	860 326	652
736	13076145	30 728	8 305	370	23 267	7 051	330	15 439	67 534	162	173 445	415
737	13076146	43 722	12 710	344	32 587	10 312	316	24 568	96 374	198	262 818	541
738	13076147	48 695	13 341	365	16 362	4 958	330	37 303	86 109	133	342 837	530
739	13076148	35 088	9 114	385	13 152	3 758	350	17 316	67 492	175	190 984	496
740	13076151	28 929	7 926	365	109 625	33 220	330	14 302	172 328	408	261 983	621
741	13076152	765 649	225 191	340	2 894 768	890 698	325	271 577	4 243 801	679	6 163 028	986
742	13076153	274 707	78 488	350	421 184	129 595	325	125 445	880 979	302	1 765 329	606
743	13076154	205 899	63 549	324	207 404	70 306	295	247 735	529 014	204	2 245 451	867
744	13076155	36 083	9 886	365	38 287	11 602	330	14 847	86 654	192	188 260	417
745	13076156	88 500	25 652	345	292 136	91 293	320	36 947	449 791	501	691 187	770
746	13076157	19 250	5 274	365	44 052	12 237	360	13 717	76 586	251	173 950	570
747	13076158	28 644	8 425	340	25 450	7 831	325	17 384	68 519	155	185 693	421
748	13076159	517 957	143 877	360	1 563 661	473 837	330	225 326	2 379 630	471	3 868 934	765
749	13076160	51 342	13 876	370	29 816	9 035	330	22 981	111 045	183	270 385	445
750	13076161	45 597	12 492	365	87 949	26 651	330	13 811	159 717	428	253 651	680
751	13076162	56 971	16 277	350	123 717	37 490	330	28 706	239 441	306	427 857	546
752	13076163	11 723	3 212	365	4 749	1 439	330	7 810	23 365	152	77 036	500
753	13076164	69 016	18 653	370	204 496	61 968	330	26 277	345 656	439	512 224	651
754	13076165	36 313	10 526	345	24 973	7 903	316	15 352	92 065	181	200 070	392
755	13076166	153 416	42 032	365	432 794	131 150	330	50 691	701 352	485	1 042 952	722

Kapitel 2		Übersicht über die Streuung der Hebesätze 2015								
Tabelle 2.1		nach Größenklassen								
Lfd. Nr.	Gebietskörperschaftsgruppe Gemeindegrößenklasse 1) von ... bis unter ... Einwohnern	Anzahl der Gemeinden		Von den Gemeinden erheben nach einem Hebesatz von						
		insgesamt	die diese Steuer enthalten	1	176	201	226	251	276	301
				bis						
				175	200	225	250	275	300	325
1	2	3	4	5	6	7	8	9	10	11
Grundsteuer A										
	Kreisfreie Städte									
1	50 000 - 100 000	1	1	-	-	-	-	-	-	-
2	200 000 - 500 000	1	1	-	-	-	-	-	1	-
3	Zusammen	2	2	-	-	-	-	-	1	-
	Kreisangehörige Gemeinden									
4	unter 1 000	518	518	-	23	5	61	66	280	21
5	1 000 - 3 000	145	145	-	4	-	31	15	72	6
6	3 000 - 5 000	41	41	-	3	1	8	4	18	1
7	5 000 - 10 000	30	30	-	1	-	3	3	17	-
8	10 000 - 20 000	12	12	-	1	-	3	5	2	-
9	20 000 - 50 000	4	4	-	-	-	1	-	2	-
10	50 000 - 100 000	3	3	-	-	-	-	-	3	-
11	Zusammen	753	753	-	32	6	107	93	394	28
12	Mecklenburg-Vorpommern	755	755	-	32	6	107	93	395	28
Grundsteuer B										
	Kreisfreie Städte									
13	50 000 - 100 000	1	1	-	-	-	-	-	-	-
14	200 000 - 500 000	1	1	-	-	-	-	-	-	-
15	Zusammen	2	2	-	-	-	-	-	-	-
	Kreisangehörige Gemeinden									
16	unter 1 000	518	518	-	1	-	-	-	76	26
17	1 000 - 3 000	145	145	-	-	-	-	-	13	9
18	3 000 - 5 000	41	41	-	-	-	-	-	3	2
19	5 000 - 10 000	30	30	-	-	-	-	-	-	1
20	10 000 - 20 000	12	12	-	-	-	-	-	-	1
21	20 000 - 50 000	4	4	-	-	-	-	-	-	-
22	50 000 - 100 000	3	3	-	-	-	-	-	-	-
23	Zusammen	753	753	-	1	-	-	-	92	39
24	Mecklenburg-Vorpommern	755	755	-	1	-	-	-	92	39
Gewerbsteuer										
	Kreisfreie Städte									
25	50 000 - 100 000	1	1	-	-	-	-	-	-	-
26	200 000 - 500 000	1	1	-	-	-	-	-	-	-
27	Zusammen	2	2	-	-	-	-	-	-	-
	Kreisangehörige Gemeinden									
28	unter 1 000	518	518	-	6	1	14	8	118	114
29	1 000 - 3 000	145	145	-	-	-	2	1	42	27
30	3 000 - 5 000	41	41	-	1	-	-	1	12	2
31	5 000 - 10 000	30	30	-	1	-	-	-	4	4
32	10 000 - 20 000	12	12	-	-	-	-	-	-	2
33	20 000 - 50 000	4	4	-	-	-	-	-	1	1
34	50 000 - 100 000	3	3	-	-	-	-	-	-	-
35	Zusammen	753	753	-	8	1	16	10	177	150
36	Mecklenburg-Vorpommern	755	755	-	8	1	16	10	177	150

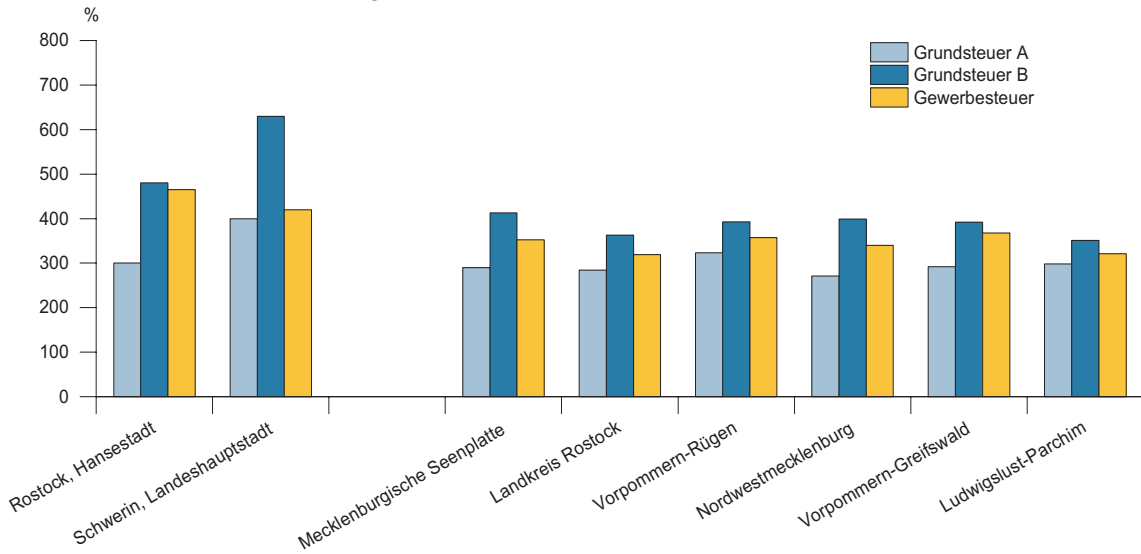
Kapitel 2		Übersicht über die Streuung der Hebesätze 2015									
Tabelle 2.1		nach Größenklassen									
Lfd. Nr.	Gebietskörperschaftsgruppe Gemeindegrößenklasse 1) von ... bis unter ... Einwohnern	Von den Gemeinden erheben nach einem Hebesatz von								über 500	Gewogener Durchschnitts- hebesatz
		326	351	376	401	426	451	476			
		bis									
1	2	350	375	400	425	450	475	500	19	20	
Grundsteuer A											
	Kreisfreie Städte										
1	50 000 - 100 000	-	-	1	-	-	-	-	-	400	
2	200 000 - 500 000	-	-	-	-	-	-	-	-	300	
3	Zusammen	-	-	1	-	-	-	-	-	338	
	Kreisangehörige Gemeinden										
4	unter 1 000	30	5	20	-	1	-	1	5	293	
5	1 000 - 3 000	4	3	6	-	2	-	-	2	296	
6	3 000 - 5 000	4	-	2	-	-	-	-	-	293	
7	5 000 - 10 000	4	1	1	-	-	-	-	-	293	
8	10 000 - 20 000	1	-	-	-	-	-	-	-	272	
9	20 000 - 50 000	-	-	1	-	-	-	-	-	297	
10	50 000 - 100 000	-	-	-	-	-	-	-	-	300	
11	Zusammen	43	9	30	-	3	-	1	7	293	
12	Mecklenburg-Vorpommern	43	9	31	-	3	-	1	7	294	
Grundsteuer B											
	Kreisfreie Städte										
13	50 000 - 100 000	-	-	-	-	-	-	-	1	630	
14	200 000 - 500 000	-	-	-	-	-	-	1	-	480	
15	Zusammen	-	-	-	-	-	-	1	1	533	
	Kreisangehörige Gemeinden										
16	unter 1 000	196	142	58	14	2	-	2	1	352	
17	1 000 - 3 000	54	40	23	2	2	-	1	1	354	
18	3 000 - 5 000	13	16	5	-	1	-	1	-	361	
19	5 000 - 10 000	7	12	7	1	1	-	1	-	372	
20	10 000 - 20 000	7	2	2	-	-	-	-	-	353	
21	20 000 - 50 000	-	-	3	-	-	-	-	1	454	
22	50 000 - 100 000	-	-	-	-	-	-	2	1	517	
23	Zusammen	277	212	98	17	6	-	7	4	385	
24	Mecklenburg-Vorpommern	277	212	98	17	6	-	8	5	412	
Gewerbsteuer											
	Kreisfreie Städte										
25	50 000 - 100 000	-	-	-	1	-	-	-	-	420	
26	200 000 - 500 000	-	-	-	-	-	1	-	-	465	
27	Zusammen	-	-	-	1	-	1	-	-	452	
	Kreisangehörige Gemeinden										
28	unter 1 000	177	11	69	-	-	-	-	-	308	
29	1 000 - 3 000	41	8	21	1	2	-	-	-	323	
30	3 000 - 5 000	17	2	6	-	-	-	-	-	326	
31	5 000 - 10 000	11	3	4	3	-	-	-	-	332	
32	10 000 - 20 000	5	2	3	-	-	-	-	-	355	
33	20 000 - 50 000	-	-	1	-	1	-	-	-	375	
34	50 000 - 100 000	-	-	-	2	1	-	-	-	430	
35	Zusammen	251	26	104	6	4	-	-	-	343	
36	Mecklenburg-Vorpommern	251	26	104	7	4	1	-	-	365	

Kapitel 2			Übersicht über die Streuung der Hebesätze 2015									
Tabelle 2.2			nach Kreisen									
Lfd. Nr.	Kreis-Nr.	Kreisfreie Stadt Landkreis Land	Anzahl der Gemeinden		Von den Gemeinden erheben nach einem Hebesatz von							
			insgesamt	die diese Steuer erheben	1	176	201	226	251	276	301	
					bis							
					175	200	225	250	275	300	325	
1	2	3	4	5	6	7	8	9	10	11	12	
Grundsteuer A												
1	03	Rostock, Hansestadt	1	1	-	-	-	-	-	1	-	
2	04	Schwerin, Landeshauptstadt	1	1	-	-	-	-	-	-	-	
3	71	Mecklenburgische Seenplatte	156	156	-	4	1	28	20	82	9	
4	72	Landkreis Rostock	117	117	-	7	2	28	14	50	3	
5	73	Vorpommern-Rügen	105	105	-	5	-	8	6	48	4	
6	74	Nordwestmecklenburg	86	86	-	11	3	24	13	26	3	
7	75	Vorpommern-Greifswald	140	140	-	3	-	10	19	92	3	
8	76	Ludwigslust-Parchim	149	149	-	2	-	9	21	96	6	
9		Mecklenburg-Vorpommern	755	755	-	32	6	107	93	395	28	
Grundsteuer B												
10	03	Rostock, Hansestadt	1	1	-	-	-	-	-	-	-	
11	04	Schwerin, Landeshauptstadt	1	1	-	-	-	-	-	-	-	
12	71	Mecklenburgische Seenplatte	156	156	-	-	-	-	-	29	10	
13	72	Landkreis Rostock	117	117	-	-	-	-	-	16	5	
14	73	Vorpommern-Rügen	105	105	-	-	-	-	-	15	5	
15	74	Nordwestmecklenburg	86	86	-	-	-	-	-	19	6	
16	75	Vorpommern-Greifswald	140	140	-	1	-	-	-	8	3	
17	76	Ludwigslust-Parchim	149	149	-	-	-	-	-	5	10	
18		Mecklenburg-Vorpommern	755	755	-	1	-	-	-	92	39	
Gewerbsteuer												
19	03	Rostock, Hansestadt	1	1	-	-	-	-	-	-	-	
20	04	Schwerin, Landeshauptstadt	1	1	-	-	-	-	-	-	-	
21	71	Mecklenburgische Seenplatte	156	156	-	1	1	5	3	43	37	
22	72	Landkreis Rostock	117	117	-	1	-	1	-	38	11	
23	73	Vorpommern-Rügen	105	105	-	2	-	7	1	30	13	
24	74	Nordwestmecklenburg	86	86	-	4	-	2	1	37	19	
25	75	Vorpommern-Greifswald	140	140	-	-	-	-	3	10	28	
26	76	Ludwigslust-Parchim	149	149	-	-	-	1	2	19	42	
27		Mecklenburg-Vorpommern	755	755	-	8	1	16	10	177	150	

Kapitel 2			Übersicht über die Streuung der Hebesätze 2015								
Tabelle 2.2			nach Kreisen								
Lfd. Nr.	Kreis-Nr.	Kreisfreie Stadt Landkreis Land	Von den Gemeinden erheben nach einem Hebesatz von							über 500	Gewogener Durchschnitts- hebesatz
			326	351	376	401	426	451	476		
			bis								
			350	375	400	425	450	475	500		
1	2	3	13	14	15	16	17	18	19	20	21
Grundsteuer A											
1	03	Rostock, Hansestadt	-	-	-	-	-	-	-	-	300
2	04	Schwerin, Landeshauptstadt	-	-	1	-	-	-	-	-	400
3	71	Mecklenburgische Seenplatte	6	2	4	-	-	-	-	-	290
4	72	Landkreis Rostock	7	1	4	-	1	-	-	-	284
5	73	Vorpommern-Rügen	12	2	17	-	-	-	-	3	323
6	74	Nordwestmecklenburg	3	-	2	-	1	-	-	-	271
7	75	Vorpommern-Greifswald	7	4	1	-	1	-	-	-	292
8	76	Ludwigslust-Parchim	8	-	2	-	-	-	1	4	298
9		Mecklenburg-Vorpommern	43	9	31	-	3	-	1	7	294
Grundsteuer B											
10	03	Rostock, Hansestadt	-	-	-	-	-	-	1	-	480
11	04	Schwerin, Landeshauptstadt	-	-	-	-	-	-	-	1	630
12	71	Mecklenburgische Seenplatte	63	22	30	1	-	-	-	1	413
13	72	Landkreis Rostock	35	29	14	14	3	-	1	-	363
14	73	Vorpommern-Rügen	38	22	19	1	1	-	3	1	393
15	74	Nordwestmecklenburg	40	14	6	-	-	-	-	1	399
16	75	Vorpommern-Greifswald	42	57	22	1	2	-	3	1	392
17	76	Ludwigslust-Parchim	59	68	7	-	-	-	-	-	351
18		Mecklenburg-Vorpommern	277	212	98	17	6	-	8	5	412
Gewerbsteuer											
19	03	Rostock, Hansestadt	-	-	-	-	-	1	-	-	465
20	04	Schwerin, Landeshauptstadt	-	-	-	1	-	-	-	-	420
21	71	Mecklenburgische Seenplatte	37	6	22	-	1	-	-	-	353
22	72	Landkreis Rostock	27	8	29	2	-	-	-	-	319
23	73	Vorpommern-Rügen	28	8	14	1	1	-	-	-	357
24	74	Nordwestmecklenburg	20	-	2	-	1	-	-	-	340
25	75	Vorpommern-Greifswald	65	2	28	3	1	-	-	-	368
26	76	Ludwigslust-Parchim	74	2	9	-	-	-	-	-	321
27		Mecklenburg-Vorpommern	251	26	104	7	4	1	-	-	365

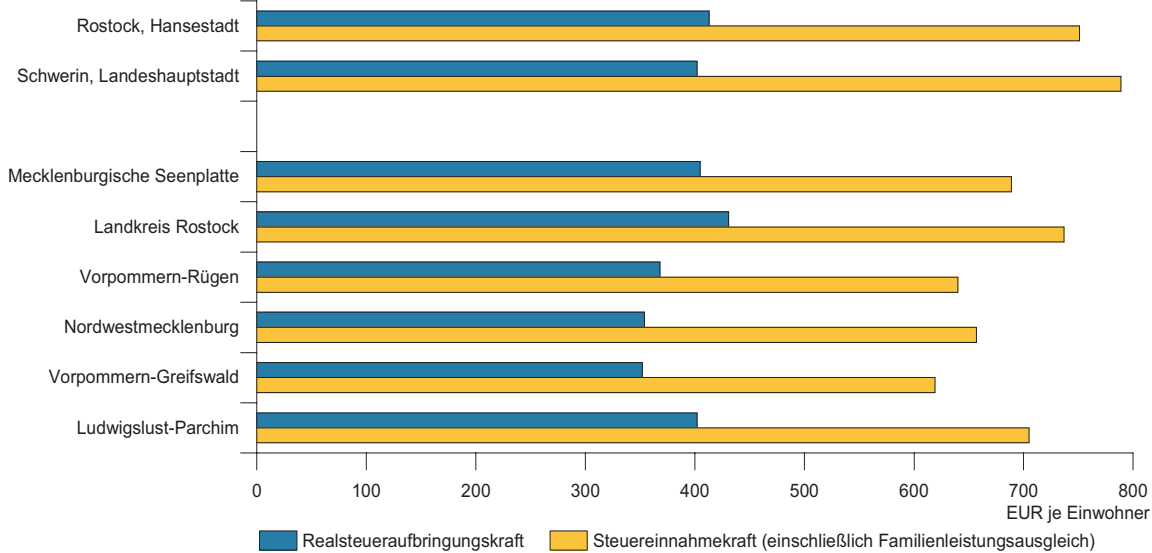
Grafiken

Gewogene Durchschnittsbesätze 2015 nach Kreisen



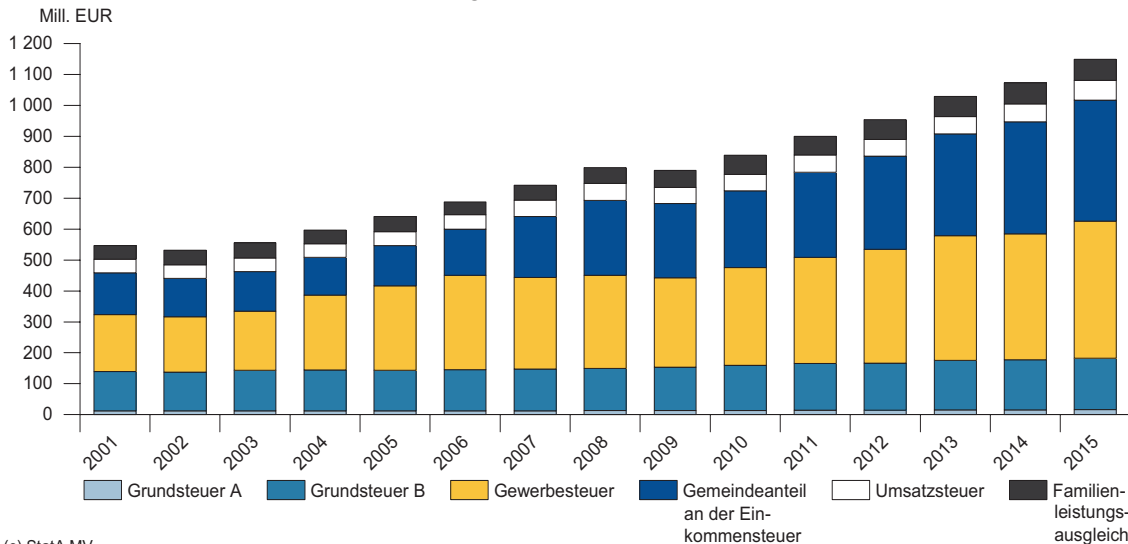
(c) StatA MV

Realsteueraufbringungskraft und Steuereinnahmekraft (einschließlich Familienleistungsausgleich) je Einwohner 2015 nach Kreisen



(c) StatA MV

Struktur der kassenmäßigen Steuereinnahmen der Städte und Gemeinden



(c) StatA MV

Fußnotenerläuterung

- 1) Zuordnung nach dem Bevölkerungsstand vom 30.6.2015 im Gebiet vom 31.12.2015