



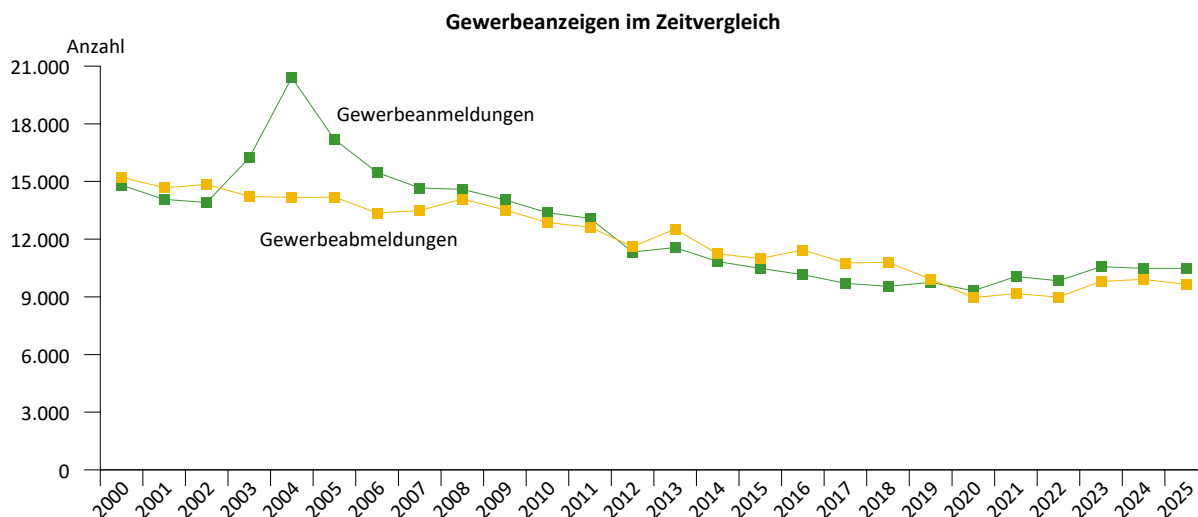
# Pressemitteilung

**Gewerbeanzeigen 2025:  
An- und Abmeldungen weiterhin relativ stabil**

30.06.2026

42/2026

Im Jahr 2025 wurden durch die Gewerbeämter in Mecklenburg-Vorpommern insgesamt 10.772 Gewerbeanmeldungen erfasst, was einem leichten Anstieg gegenüber dem Vorjahr (+2,8 Prozent) entspricht. Gleichzeitig ging die Anzahl der Gewerbeabmeldungen gegenüber 2024 ebenso leicht um 2,8 Prozent auf 9.638 zurück.



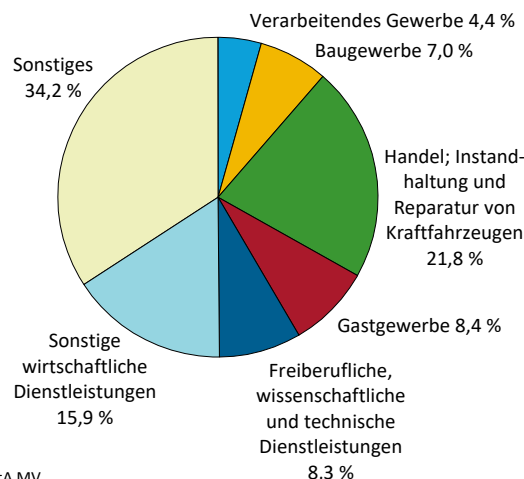
(c) StatA MV

## Gewerbeanmeldungen

Wie das Statistische Amt Mecklenburg-Vorpommern weiter mitteilt, setzen sich die 10.772 Gewerbeanmeldungen aus 8.797 Neuerrichtungen (Betriebsgründungen, sonstige Neugründungen sowie Umwandlungen) 1.199 Zuzügen und 776 Übernahmen zusammen.

Über die Hälfte (58,7 Prozent) der gesamten Gewerbeanmeldungen entfielen auf den Handel einschließlich der Instandhaltung und Reparatur von Kraftfahrzeugen (2.346 Anmeldungen, 21,8 Prozent), die "Erbringung von sonstigen wirtschaftlichen Dienstleistungen" (1.718 Anmeldungen, 15,9 Prozent), die Wirtschaftsabschnitte "Öffentliche Verwaltung, Verteidigung; Sozialversicherung; Erbringung von sonstigen Dienstleistungen" (1.356 Anmeldungen, 12,6 Prozent) sowie das "Gastgewerbe" (904 Anmeldungen, 8,4 Prozent).

## Gewerbeanmeldungen 2025 nach Wirtschaftsgliederung



(c) StatA MV

**Bitte wenden!**

Die Rechtsform, die bei der Anmeldung eines Gewerbes am häufigsten gewählt wurde, war im Jahr 2025 das Einzelunternehmen mit 8.506 Fällen (79,0 Prozent). Die Gesellschaft mit beschränkter Haftung folgte mit 1.441 Anmeldungen und einem Anteil von 13,4 Prozent.

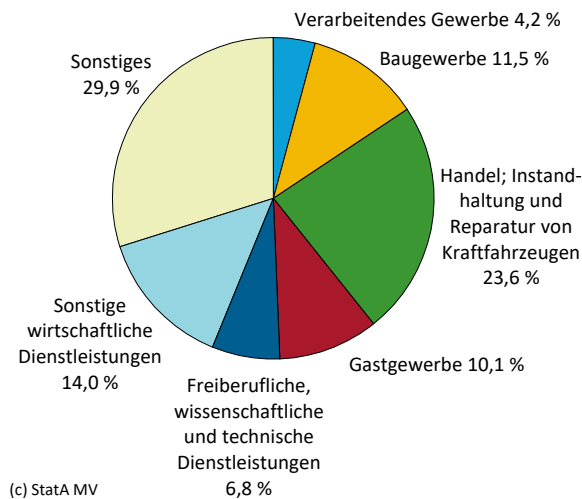
### Gewerbeabmeldungen

Für das Jahr 2025 weist die Statistik insgesamt 9.638 Gewerbeabmeldungen, davon 7.929 aufgrund von Aufgabe, 1.020 aufgrund von Fortzügen und 689 Gewerbeabmeldungen durch Übergaben aus.

Die meisten Gewerbeabmeldungen gab es im Wirtschaftsabschnitt "Handel; Instandhaltung und Reparatur von Kraftfahrzeugen" mit 2.275 Abmeldungen (23,6 Prozent), gefolgt von "Einzelhandel (ohne Kraftfahrzeuge)" mit 1.754 Abmeldungen (18,2 Prozent), der "Erbringung von sonstigen wirtschaftlichen Dienstleistungen" mit 1.345 Abmeldungen (14,0 Prozent) sowie dem "Baugewerbe" mit 1.105 Abmeldungen (11,5 Prozent).

Auch bei den Gewerbeabmeldungen überwog im Jahr 2025 mit 7.803 Fällen und einem Anteil von 81,0 Prozent die Rechtsform des Einzelunternehmens, gefolgt auch hier von der Gesellschaft mit beschränkter Haftung (1.088 Abmeldungen, 11,3 Prozent).

Gewerbeabmeldungen 2025 nach Wirtschaftsgliederung



(c) StatA MV

Weiterführende Informationen zum Thema Gewerbeanzeigen finden Sie auf den Internetseiten des Statistischen Amtes Mecklenburg-Vorpommern unter <https://www.laiv-mv.de/Statistik/Zahlen-und-Fakten/Gesamtwirtschaft-&Umwelt/Unternehmen-&Handwerk/>. Der Statistische Bericht "Gewerbeanzeigen 2025" (Kennziffer D123 2025 00) kann kostenfrei im [PDF](#)- und [XLSX](#)-Format heruntergeladen werden.

**Weitere Auskünfte erteilt Herr Steffen Schubert, Telefon 0385 588-56041.**