



## Räume an Hochschulen in Mecklenburg-Vorpommern

2003

Bestell-Nr.: B353 2003 00

Herausgabe: 29. Januar 2004

Printausgabe: EUR 4,00

Herausgeber: Statistisches Landesamt Mecklenburg-Vorpommern, Lübecker Straße 287, 19059 Schwerin,  
Telefon: 0385 4801-0, Telefax: 0385 4801-123, Internet: <http://www.statistik-mv.de>, E-Mail: [poststelle@statistik-mv.de](mailto:poststelle@statistik-mv.de)

Zuständiger Dezernent: Erwin Mantik, Telefon: 0385 4801-785

© Statistisches Landesamt Mecklenburg-Vorpommern, Schwerin, 2004

Für nicht gewerbliche Zwecke sind Vervielfältigung und unentgeltliche Verbreitung, auch auszugsweise, mit Quellenangabe gestattet. Die Verbreitung, auch auszugsweise, über elektronische Systeme/Datenträger bedarf der vorherigen Zustimmung. Alle übrigen Rechte bleiben vorbehalten.

### Zeichenerklärungen und Abkürzungen

-	nichts vorhanden
0	weniger als die Hälfte von 1 in der letzten besetzten Stelle, jedoch mehr als nichts
.	Zahlenwert unbekannt oder geheim zu halten
...	Zahl lag bei Redaktionsschluss noch nicht vor
x	Aussage nicht sinnvoll oder Fragestellung nicht zutreffend
/	keine Angabe, da Zahlenwert nicht ausreichend genau oder nicht repräsentativ
( )	Zahl hat eingeschränkte Aussagefähigkeit
p	vorläufige Zahl
s	geschätzte Zahl
r	berichtigte Zahl

# Inhaltsverzeichnis

	Seite
<b>Vorbemerkungen</b>	3
<b>Erläuterungen</b>	3
<b>Tabellen und Grafiken</b>	
Grafiken:	
Gesamtfläche 2003 nach Flächenarten und Hochschulen	
Hauptnutzfläche 2003 nach Nutzungsarten und Hochschulen	
Hauptnutzfläche 2003 nach der organisatorischen Einheit	4
1. Gesamtfläche 2003 nach Flächenarten und Hochschulen	5
2. Gesamtfläche 1993, 2002 und 2003 nach Flächenarten und Hochschulen	5
3. Gesamtfläche 2003 nach Flächenarten, Nutzungsarten und Hochschulen	6
4. Gesamtfläche 2003 nach Nutzungsarten, Raumgruppen, Fächergruppen der fachlichen Zuordnung und Hochschulen	7
5. Gesamtfläche 2003 nach Fächergruppen, Lehr- und Forschungsbereichen der organisatorischen Zuordnung, Flächenarten und Hochschulen	25

## Vorbemerkungen

Der vorliegende Bericht enthält die Ergebnisse der Raumbestandserhebung vom 1. Oktober 2003 an den Hochschulen in Mecklenburg-Vorpommern.

Rechtsgrundlage für diese Erhebung ist das Gesetz über die Statistik für das Hochschulwesen (Hochschulstatistikgesetz - HStatG) vom 2. November 1990 (BGBl. I S. 2414), zuletzt geändert durch Artikel 69 der Verordnung vom 29. Oktober 2001 (BGBl. I S. 2875) in Verbindung mit dem Gesetz über die Statistik für Bundeszwecke (Bundesstatistikgesetz - BStatG) vom 22. Januar 1987 (BGBl. I S. 462, 565), zuletzt geändert durch Artikel 16 des Gesetzes vom 21. August 2002 (BGBl. I S. 3322).

Auskunftspflichtig sind diejenigen Hochschulen einschließlich Hochschulkliniken, die in die Gemeinschaftsaufgabe „Ausbau und Neubau von Hochschulen“ einbezogen sind.

In Mecklenburg-Vorpommern waren das zum Erhebungsstichtag 1. Oktober 2003 die:

Ernst-Moritz-Arndt-Universität Greifswald  
Universität Rostock  
Hochschule für Musik und Theater Rostock  
Fachhochschule Neubrandenburg  
Fachhochschule Stralsund  
Hochschule Wismar, Fachhochschule für Technik, Wirtschaft und Gestaltung

Mit der Erhebung werden für jeden Raum Merkmale zur Identifikation (Hochschule, Gebäudenummer, Geschoss, Raumnummer), die Fläche des Raumes, die Art der Raumnutzung zum Zeitpunkt der Erhebung, die nutzende Institution (und zwar die kleinste an der Hochschule bestehende organisatorische Einheit) und die fachliche Zuordnung (Fachgebiet) erfasst. Zum Erhebungsstichtag ist die Netto-Grundfläche von Hochschulbauten zu erheben. Nach DIN 277, Teil 1, Abschnitt 1.6.1 ist die Netto-Grundfläche die nutzbare Grundfläche zwischen begrenzenden Bauteilen.

## Erläuterungen

### Fachliche Zuordnung

Die fachliche Zuordnung der Räume folgt der für die bundeseinheitliche Hochschulstatistik gültigen Gliederung nach Fächergruppen sowie nach Lehr- und Forschungsbereichen.

Die Fächergruppe ist die Zusammenfassung benachbarter Studienbereiche zur höchsten Aggregationsstufe. Die Darstellungseinheit „Lehr- und Forschungsbereich“ entspricht dem in der Studentenstatistik gebräuchlichen Begriff „Studienbereich“.

### Art der Raumnutzung

Die Raumnutzung wird ausgehend von der DIN 277, Teil 2 „Grundflächen und Rauminhalte von Hochbauten, Gliederung der Nutzflächen, Funktionsflächen und Verkehrsflächen (Netto-Grundfläche)“ mittels eines dreistelligen Signierschlüssels erfasst, der nach Nutzungsarten, Raumgruppen und Räumen unterscheidet. Gemäß der folgenden Aufstellung werden die Nutzungsarten zu wenigen Flächenarten zusammengefasst: Nutzflächen (Haupt- und Nebennutzflächen), Funktionsflächen und Verkehrsflächen. Außerdem werden nicht genutzte oder nicht nutzbare Hauptnutzflächen ausgewiesen.

### Nutzungsarten und Gliederung der Netto-Grundfläche

Nr.	Nutzungsart	Flächenart
1	Wohnen und Aufenthalt	Hauptnutzfläche 1 (HNF 1)
2	Büroarbeit	Hauptnutzfläche 2 (HNF 2)
3	Produktion, Hand- und Maschinenarbeit, Experimente	Hauptnutzfläche 3 (HNF 3)
4	Lagern, Verteilen und Verkaufen	Hauptnutzfläche 4 (HNF 4)
5	Bildung, Unterricht und Kultur	Hauptnutzfläche 5 (HNF 5)
6	Heilen und Pflegen	Hauptnutzfläche 6 (HNF 6)
7	Sonstige Nutzungen	Nebennutzfläche (NNF)
8	Betriebstechnische Anlagen	Funktionsfläche (FF)
9	Verkehrerschließung und -sicherung	Verkehrsfläche (VF)

### Flächenarten

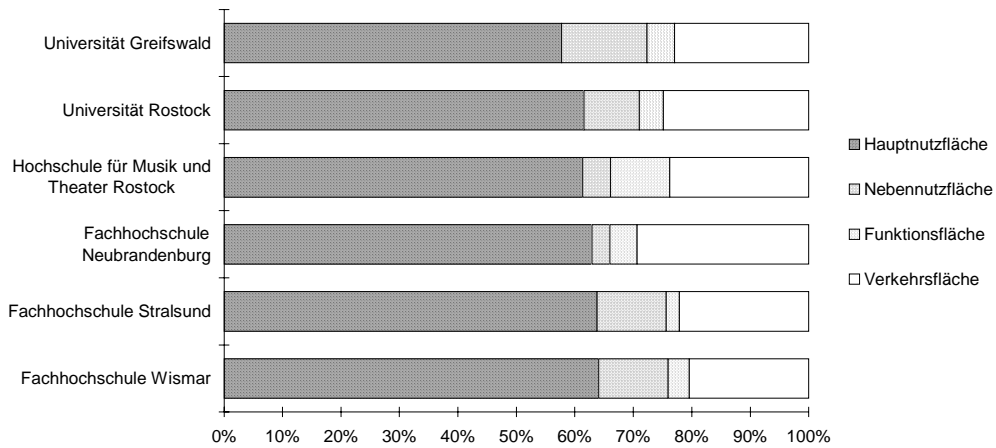
Zur **Hauptnutzfläche** gehören alle Räume, die der Forschung und Lehre dienen, die dazu erforderlichen Vorbereitungs-, Sammlungs- und Arbeitsräume, die Räume der Verwaltung, Krankenpflege-, Untersuchungs- und Behandlungsräume, Sozialräume, Räume für kulturelle Zwecke, Geschäfts- und Verkaufsräume.

Als **Nebennutzfläche** werden Sanitärräume, Garderoben- und Umkleieräume sowie Abstellräume (für Fahrzeuge u. Ä.) ausgewiesen.

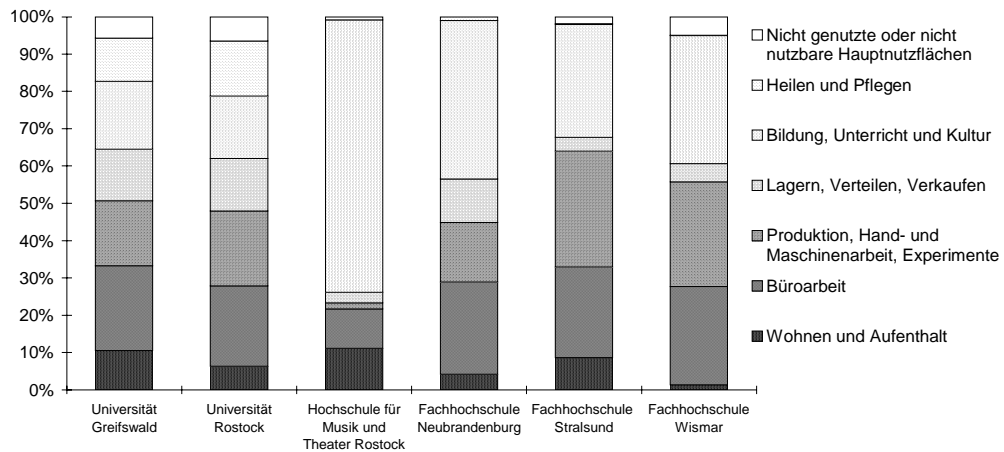
**Funktionsflächen** sind Räume für betriebstechnische Anlagen (z. B. Wärmeversorgung, Klimaanlage, Stromversorgung, Aufzugsmaschinen).

**Verkehrsflächen** dienen der Verkehrerschließung oder der Verkehrssicherung der Gebäude (Gänge, Flure, Treppenträume, Eingangshallen, Aufzugsschächte).

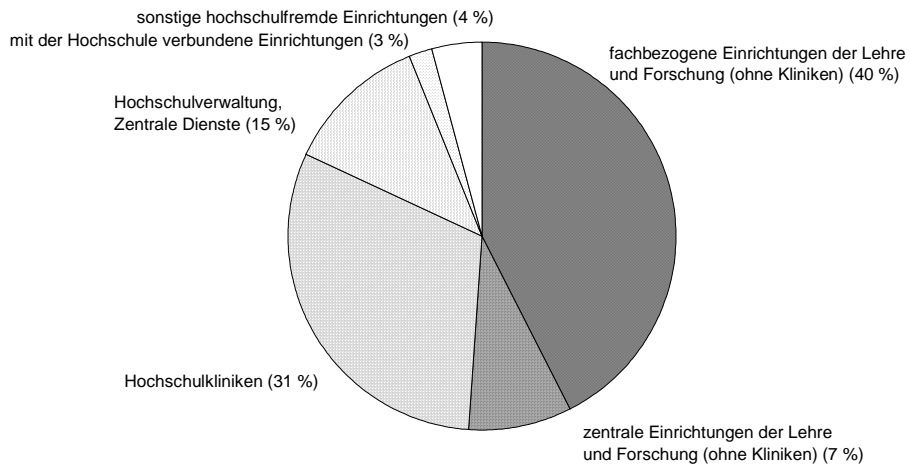
### Gesamtfläche 2003 nach Flächenarten und Hochschulen



### Hauptnutzfläche 2003 nach Nutzungsarten und Hochschulen



### Hauptnutzfläche 2003 nach der organisatorischen Einheit



## 1. Gesamtfläche 2003 nach Flächenarten und Hochschulen

Hochschule	Insgesamt		Davon							
			Hauptnutzfläche		Nebennutzfläche		Funktionsfläche		Verkehrsfläche	
	Räume	m <sup>2</sup>	Räume	m <sup>2</sup>	Räume	m <sup>2</sup>	Räume	m <sup>2</sup>	Räume	m <sup>2</sup>
<b>Universitäten</b>										
Greifswald	13506	277355	7061	160173	2821	40457	618	13100	3006	63625
Rostock	16701	359125	9580	221065	2869	34005	777	14886	3475	89169
Zusammen	30207	636480	16641	381238	5690	74462	1395	27986	6481	152794
<b>Kunsthochschule</b>										
Rostock	233	8541	133	5240	32	408	35	865	33	2028
Zusammen	233	8541	133	5240	32	408	35	865	33	2028
<b>Fachhochschulen</b>										
Neubrandenburg	822	30732	593	19339	76	944	39	1424	114	9025
Stralsund	946	32762	548	20895	224	3895	39	725	135	7247
Wismar	2092	68310	1143	43796	489	8081	109	2472	351	13961
Zusammen	3860	131804	2284	84030	789	12920	187	4621	600	30233
<b>Hochschulen</b>										
Insgesamt	34300	776825	19058	470508	6511	87790	1617	33472	7114	185055

## 2. Gesamtfläche 1993, 2002 und 2003 nach Flächenarten und Hochschulen

Flächenart		Insgesamt	Davon						
			Universität Greifswald	Universität Rostock	Hochschule für Musik und Theater Rostock	Fachhochschule Neubrandenburg	Fachhochschule Stralsund	Fachhochschule Wismar	
Hauptnutzfläche	1993	Räume	19279	7551	8975	-	877	383	1493
		m <sup>2</sup>	445440	155687	208367	-	19525	13673	48188
	2002	Räume	19604	7856	9293	133	633	548	1141
	m <sup>2</sup>	474023	168672	216108	5240	20429	20895	42679	
	2003	Räume	19058	7061	9580	133	593	548	1143
	m <sup>2</sup>	470508	160173	221065	5240	19339	20895	43796	
Funktionsfläche (Sonstige Nutzungen)	1993	Räume	5374	2294	2350	-	252	119	359
		m <sup>2</sup>	71157	32581	27163	-	2510	3482	5421
	2002	Räume	6705	3152	2739	32	96	224	462
	m <sup>2</sup>	88944	42292	33587	408	1219	3895	7543	
	2003	Räume	6511	2821	2869	32	76	224	489
	m <sup>2</sup>	87790	40457	34005	408	944	3895	8081	
Funktionsfläche (Betriebstechnische Anlagen)	1993	Räume	1017	390	511	-	27	24	65
		m <sup>2</sup>	26748	10486	11760	-	1530	557	2415
	2002	Räume	1601	630	743	35	44	39	110
	m <sup>2</sup>	33368	13211	13989	865	2102	725	2476	
	2003	Räume	1617	618	777	35	39	39	109
	m <sup>2</sup>	33472	13100	14886	865	1424	725	2472	
Verkehrsfläche (Verkehrerschließung und -sicherung)	1993	Räume	5574	2612	2342	-	226	83	311
		m <sup>2</sup>	139448	48697	67861	-	8238	4149	10503
	2002	Räume	7489	3494	3357	33	123	135	347
	m <sup>2</sup>	181923	66320	83871	2028	9350	7247	13107	
	2003	Räume	7114	3006	3475	33	114	135	351
	m <sup>2</sup>	185055	63625	89169	2028	9025	7247	13961	
Insgesamt	1993	Räume	31244	12847	14178	-	1382	609	2228
		m <sup>2</sup>	682793	247451	315151	-	31803	21861	66527
	2002	Räume	35399	15132	16132	233	896	946	2060
	m <sup>2</sup>	778258	290495	347555	8541	33100	32762	65805	
	2003	Räume	34300	13506	16701	233	822	946	2092
	m <sup>2</sup>	776825	277355	359125	8541	30732	32762	68310	

### 3. Gesamtfläche 2003 nach Flächenarten, Nutzungsarten und Hochschulen

Flächenart Nutzungsart		Insgesamt	Davon					
			Universität Greifswald	Universität Rostock	Hochschule für Musik und Theater Rostock	Fachhoch- schule Neu- brandenburg	Fachhoch- schule Stralsund	Fachhoch- schule Wismar
Hauptnutzfläche	Räume	19058	7061	9580	133	593	548	1143
	m <sup>2</sup>	470508	160173	221065	5240	19339	20895	43796
davon:								
Wohnen und Aufenthalt	Räume	1766	952	721	5	8	64	16
	m <sup>2</sup>	34688	16812	14060	583	811	1808	614
Büroarbeit	Räume	5681	2059	2587	27	237	253	518
	m <sup>2</sup>	105931	36539	47451	556	4778	5078	11529
Produktion, Hand- und Maschi- nenarbeit, Experimente	Räume	3802	1408	1930	3	79	100	282
	m <sup>2</sup>	94197	27832	44416	83	3090	6484	12292
Lagern, Verteilen, Verkaufen	Räume	2355	806	1332	5	99	30	83
	m <sup>2</sup>	58689	22159	31210	148	2264	776	2132
Bildung, Unterricht und Kultur darunter:	Räume	1791	543	704	92	166	88	198
	m <sup>2</sup>	99330	29094	36848	3827	8205	6327	15029
Unterrichtsräume mit festem Gestühl	Räume	132	42	64	-	4	11	11
m <sup>2</sup>	14733	3840	7654	-	387	1168	1684	
Unterrichts-/Übungsräume ohne festes Gestühl	Räume	1101	291	350	77	146	63	174
m <sup>2</sup>	55299	13278	18752	2245	6774	3875	10375	
Heilen und Pflegen	Räume	2479	881	1588	-	4	3	3
	m <sup>2</sup>	51654	18646	32729	-	191	33	55
Nicht genutzte oder nicht nutzbare Hauptnutzfläche	Räume	1184	412	718	1	-	10	43
	m <sup>2</sup>	26019	9091	14351	43	-	389	2145
Nebennutzfläche (Sonstige Nutzungen)	Räume	6511	2821	2869	32	76	224	489
	m <sup>2</sup>	87790	40457	34005	408	944	3895	8081
Funktionsfläche (Betriebstechnische Anlagen)	Räume	1617	618	777	35	39	39	109
	m <sup>2</sup>	33472	13100	14886	865	1424	725	2472
Verkehrsfläche (Verkehrser- schließung und -sicherung)	Räume	7114	3006	3475	33	114	135	351
	m <sup>2</sup>	185055	63625	89169	2028	9025	7247	13961
Insgesamt	Räume	34300	13506	16701	233	822	946	2092
	m <sup>2</sup>	776825	277355	359125	8541	30732	32762	68310

#### 4. Gesamtfläche 2003 nach Nutzungsarten, Raumgruppen, Fächergruppen der fachlichen Zuordnung und Hochschulen

Nutzungsart Raumgruppe	Ins- gesamt	Davon in der Fächergruppe										
		Sprach- u. Kultur- wissen- schaften	Sport	Rechts-, Wirtsch.- u. Sozial- wiss.	Mathe- matik, Natur- wiss.	Human- medizin	Vete- rinär- medizin	Agrar-, Forst-u. Ernähr.- wiss.	Inge- nieur- wissen- schaften	Kunst, Kunst- wissen- schaft	Zentr. Ein- rich- tungen	
Universitäten Universität Greifswald												
Wohnen und Aufenthalt												
Wohnräume	Räume m <sup>2</sup>	627 8499	- -	- -	- -	10 165	39 224	- -	- -	- -	- -	578 8110
Gemeinschaftsräume	Räume m <sup>2</sup>	206 4311	- -	- -	- -	8 213	126 2241	- -	- -	- -	2 37	70 1820
Pausenräume	Räume m <sup>2</sup>	56 895	- -	- -	- -	10 161	29 481	- -	- -	- -	- -	17 253
Warteräume	Räume m <sup>2</sup>	51 1111	- -	- -	- -	- -	46 954	- -	- -	- -	- -	5 157
Speiseräume	Räume m <sup>2</sup>	12 1996	- -	- -	- -	- -	4 77	- -	- -	- -	- -	8 1919
Wohnen und Aufenthalt zus.	Räume m <sup>2</sup>	952 16812	- -	- -	- -	28 539	244 3977	- -	- -	- -	2 37	678 12259
Büroarbeit												
Büroräume	Räume m <sup>2</sup>	1748 30893	221 4159	13 235	143 2564	319 5507	573 9069	- -	- -	- -	44 785	435 8574
Großraumbüros	Räume m <sup>2</sup>	1 129	- -	- -	- -	- -	- -	- -	- -	- -	- -	1 129
Besprechungsräume	Räume m <sup>2</sup>	81 1932	3 101	- -	- -	4 100	27 498	- -	- -	- -	3 72	44 1161
Konstruktionsräume	Räume m <sup>2</sup>	3 80	- -	- -	- -	2 49	1 31	- -	- -	- -	- -	- -
Schalterräume	Räume m <sup>2</sup>	37 621	- -	- -	- -	5 96	23 349	- -	- -	- -	- -	9 176
Bedienungsräume	Räume m <sup>2</sup>	22 378	- -	- -	- -	- -	18 287	- -	- -	- -	1 4	3 87
Aufsichtsräume	Räume m <sup>2</sup>	17 180	- -	- -	- -	1 3	11 109	- -	- -	- -	- -	5 68
Bürotechnikräume	Räume m <sup>2</sup>	150 2326	10 100	- -	- -	31 459	63 833	- -	- -	- -	8 98	38 836
Büroarbeit zusammen	Räume m <sup>2</sup>	2059 36539	234 4360	13 235	143 2564	362 6214	716 11176	- -	- -	- -	56 959	535 11031
Produktion, Hand- und Maschinenarbeit, Experimente												
Werkhallen	Räume m <sup>2</sup>	3 89	- -	- -	- -	2 53	- -	- -	- -	- -	- -	1 36
Werkstätten	Räume m <sup>2</sup>	120 3248	1 24	1 10	- -	23 624	35 475	- -	- -	- -	15 485	45 1630
Technologische Labors	Räume m <sup>2</sup>	7 159	- -	- -	- -	4 99	3 60	- -	- -	- -	- -	- -
Physikalische, physikal.- technische, elektrotechn. Labors	Räume m <sup>2</sup>	191 3899	3 47	- -	- -	156 3191	30 618	- -	- -	- -	- -	2 43
Chemische, bakteriolog., morphologische Labors	Räume m <sup>2</sup>	545 12120	- -	- -	- -	240 5096	269 6283	- -	- -	- -	1 24	35 717
Räume für Tierhaltung	Räume m <sup>2</sup>	40 698	- -	- -	- -	8 73	32 625	- -	- -	- -	- -	- -
Räume für Pflanzenzucht	Räume m <sup>2</sup>	20 1683	- -	- -	- -	5 77	- -	- -	- -	- -	- -	15 1606
Küchen	Räume m <sup>2</sup>	329 3677	10 92	- -	5 33	6 59	91 967	- -	- -	- -	3 25	214 2501
Sonderarbeitsräume	Räume m <sup>2</sup>	153 2259	- -	- -	1 26	21 379	97 1079	- -	- -	- -	- -	34 775
Produktion, Hand- und Ma- schinenarb., Experimente zusammen	Räume m <sup>2</sup>	1408 27832	14 163	1 10	6 59	465 9651	557 10107	- -	- -	- -	19 534	346 7308

Noch: 4. Gesamtfläche 2003 nach Nutzungsarten, Raumgruppen, Fächergruppen der fachlichen Zuordnung und Hochschulen

Nutzungsart Raumgruppe	Ins- gesamt	Davon in der Fächergruppe										
		Sprach- u. Kultur- wissen- schaften	Sport	Rechts- u. Sozial- wiss.	Mathe- matik, Natur- wiss.	Human- medizin	Vete- rinär- medizin	Agrar-, Forst-u. Ernähr.- wiss.	Inge- nieur- wissen- schaften	Kunst, Kunst- wissen- schaft	Zentr. Ein- rich- tungen	
noch: Universitäten noch: Universität Greifswald												
<b>Lagern, Verteilen, Verkaufen</b>												
Lagerräume	Räume m <sup>2</sup>	459 9204	3 73	1 9	2 26	58 1163	214 3101	- -	- -	- -	6 108	175 4724
Archive, Sammlungsräume	Räume m <sup>2</sup>	230 10732	22 603	2 26	5 706	13 326	109 2294	- -	- -	- -	4 81	75 6696
Kühlräume	Räume m <sup>2</sup>	42 692	- -	- -	- -	3 33	16 228	- -	- -	- -	- -	23 431
Annahme- und Ausgaberräume	Räume m <sup>2</sup>	70 1393	- -	- -	- -	14 282	25 383	- -	- -	- -	- -	31 728
Verkaufsräume	Räume m <sup>2</sup>	2 41	- -	- -	- -	- -	- -	- -	- -	- -	- -	2 41
Ausstellungsräume	Räume m <sup>2</sup>	3 97	- -	- -	- -	1 17	- -	- -	- -	- -	- -	2 80
Lagern, Verteilen, Verkaufen zusammen	Räume m <sup>2</sup>	806 22159	25 676	3 35	7 732	89 1821	364 6006	- -	- -	- -	10 189	308 12700
<b>Bildung, Unterricht und Kultur</b>												
Unterrichtsräume mit festem Gestühl	Räume m <sup>2</sup>	42 3840	4 364	1 92	1 338	13 1007	15 1428	- -	- -	- -	1 52	7 559
Allgemeine Unterrichts- und Übungsräume ohne festes Gestühl	Räume m <sup>2</sup>	191 7830	44 1686	1 23	12 539	27 1267	50 1804	- -	- -	- -	16 512	41 1999
Besondere Unterrichts- und Übungsräume ohne festes Gestühl	Räume m <sup>2</sup>	100 5448	5 225	2 67	1 44	41 2920	23 824	- -	- -	- -	14 689	14 679
Bibliotheksräume	Räume m <sup>2</sup>	160 9169	60 1656	2 56	6 151	2 44	26 892	- -	- -	- -	13 234	51 6136
Sporträume	Räume m <sup>2</sup>	6 1102	- -	2 479	- -	- -	1 54	- -	- -	- -	- -	3 569
Versammlungsräume	Räume m <sup>2</sup>	10 472	- -	- -	- -	- -	7 359	- -	- -	- -	- -	3 113
Bühnen-, Studioräume	Räume m <sup>2</sup>	6 84	- -	- -	- -	- -	1 14	- -	- -	- -	2 25	3 45
Schauräume	Räume m <sup>2</sup>	24 1105	10 308	- -	- -	11 774	2 14	- -	- -	- -	- -	1 9
Sakralräume	Räume m <sup>2</sup>	4 44	- -	- -	- -	- -	4 44	- -	- -	- -	- -	- -
Bildung, Unterricht und Kultur zusammen	Räume m <sup>2</sup>	543 29094	123 4239	8 717	20 1072	94 6012	129 5433	- -	- -	- -	46 1512	123 10109
<b>Heilen und Pflegen</b>												
Räume mit allgemeiner medizinischer Ausstattung	Räume m <sup>2</sup>	278 4734	1 17	- -	- -	1 13	269 4564	- -	- -	- -	- -	7 140
Räume mit besonderer medizinischer Ausstattung	Räume m <sup>2</sup>	86 1945	1 20	- -	- -	- -	82 1821	- -	- -	- -	- -	3 104
Räume f. operat. Eingriffe, Endoskopien u. Entbindungen	Räume m <sup>2</sup>	66 1768	- -	- -	- -	- -	61 1549	- -	- -	- -	- -	5 219
Räume f. Strahlendiagnostik	Räume m <sup>2</sup>	38 1002	- -	- -	- -	- -	38 1002	- -	- -	- -	- -	- -
Räume f. Strahlentherapie	Räume m <sup>2</sup>	2 54	- -	- -	- -	- -	2 54	- -	- -	- -	- -	- -
Räume für Physiotherapie und Rehabilitation	Räume m <sup>2</sup>	30 823	- -	- -	- -	- -	19 434	- -	- -	- -	- -	11 389
Bettenr. m. allg. Ausst. in Krankenhäusern, Pflege- heimen, Heil-u. Pflegeanst.	Räume m <sup>2</sup>	323 6612	- -	- -	- -	- -	323 6612	- -	- -	- -	- -	- -
Bettenräume mit besonderer Ausstattung	Räume m <sup>2</sup>	58 1708	- -	- -	- -	- -	53 1305	- -	- -	- -	- -	5 403
Heilen und Pflegen zusammen	Räume m <sup>2</sup>	881 18646	2 37	- -	- -	1 13	847 17341	- -	- -	- -	- -	31 1255



Noch: 4. Gesamtfläche 2003 nach Nutzungsarten, Raumgruppen, Fächergruppen der fachlichen Zuordnung und Hochschulen

Nutzungsart Raumgruppe	Ins- gesamt	Davon in der Fächergruppe										
		Sprach- u. Kultur- wissen- schaften	Sport	Rechts- u. Sozial- wiss.	Mathe- matik, Natur- wiss.	Human- medizin	Vete- rinär- medizin	Agrar-, Forst-u. Ernähr- wiss.	Inge- nieur- wissen- schaften	Kunst, Kunst- wissen- schaft	Zentr. Ein- rich- tungen	
noch: Universitäten noch: Universität Greifswald												
Nicht genutzte oder nicht nutzbare Hauptnutzflächen												
Nicht genutzte oder nicht nutzbare Hauptnutzflächen	Räume m <sup>2</sup>	412 9091	1 48	- -	- -	16 595	35 590	- -	- -	- -	- -	360 7858
Nicht genutzte oder nicht nutzbare Hauptnutzflächen zusammen	Räume m <sup>2</sup>	412 9091	1 48	- -	- -	16 595	35 590	- -	- -	- -	- -	360 7858
Sonstige Nutzungen												
Sanitärräume	Räume m <sup>2</sup>	1445 8896	73 602	16 119	31 227	110 719	664 3250	- -	- -	- -	20 128	531 3851
Garderoben	Räume m <sup>2</sup>	256 3250	2 10	11 124	1 12	9 106	172 1822	- -	- -	- -	- -	61 1176
Abstellräume	Räume m <sup>2</sup>	997 23869	54 1621	26 702	30 541	205 4676	230 6170	- -	- -	- -	38 720	414 9439
Fahrzeugaustellflächen	Räume m <sup>2</sup>	63 2134	- -	2 206	- -	1 14	11 309	- -	- -	- -	- -	49 1605
Räume für zentrale Technik (zur Ver- und Entsorgung anderer Bauwerke u. Anl.)	Räume m <sup>2</sup>	60 2308	- -	- -	- -	3 40	26 436	- -	- -	- -	- -	31 1832
Sonstige Nutzungen zusammen	Räume m <sup>2</sup>	2821 40457	129 2233	55 1151	62 780	328 5555	1103 11987	- -	- -	- -	58 848	1086 17903
Betriebstechnische Anlagen												
Betriebstechnische Anlagen	Räume m <sup>2</sup>	30 1936	- -	- -	- -	- -	19 385	- -	- -	- -	- -	11 1551
Wasserversorgung(sräume)	Räume m <sup>2</sup>	12 238	- -	- -	- -	1 9	5 134	- -	- -	- -	- -	6 95
Räume für Heizung und Brauchwassererwärmung	Räume m <sup>2</sup>	98 3154	5 135	- -	- -	4 144	38 1208	- -	- -	- -	2 67	49 1600
Anl. f. Gase (außer Heizzwecke) und Flüssigkeiten	Räume m <sup>2</sup>	13 189	- -	- -	- -	5 51	8 138	- -	- -	- -	- -	- -
Räume für elektrische Stromversorgung	Räume m <sup>2</sup>	121 1555	1 4	- -	- -	1 6	44 386	- -	- -	- -	- -	75 1159
Fernmeldetechnik(räume)	Räume m <sup>2</sup>	24 282	- -	- -	- -	- -	6 99	- -	- -	- -	- -	18 183
Räume für raumlufttechnische Anlagen	Räume m <sup>2</sup>	129 3420	- -	- -	- -	1 8	20 524	- -	- -	- -	- -	108 2888
Räume für Aufzugs- und Förderanlagen	Räume m <sup>2</sup>	28 386	- -	- -	1 2	- -	16 154	- -	- -	- -	- -	11 230
Sonstige betriebstechnische Anlagen	Räume m <sup>2</sup>	163 1940	- -	- -	3 67	4 32	92 908	- -	- -	- -	- -	64 933
Betriebstechnische Anlagen zusammen	Räume m <sup>2</sup>	618 13100	6 139	- -	4 69	16 250	248 3936	- -	- -	- -	2 67	342 8639
Verkehrerschließung und -sicherung												
Flure, Hallen	Räume m <sup>2</sup>	1936 49546	116 2248	18 198	41 1336	224 6202	836 19014	- -	- -	- -	41 659	660 19889
Treppen	Räume m <sup>2</sup>	879 12668	75 932	8 90	16 339	139 2041	322 3884	- -	- -	- -	24 272	295 5110
Schächte f. Förderanlagen	Räume m <sup>2</sup>	187 1026	- -	- -	3 8	12 12	99 532	- -	- -	- -	- -	73 474
Fahrzeugverkehrsflächen	Räume m <sup>2</sup>	4 385	- -	- -	- -	2 40	- -	- -	- -	- -	- -	2 345
Verkehrerschließung und -sicherung zusammen	Räume m <sup>2</sup>	3006 63625	191 3180	26 288	60 1683	377 8295	1257 23430	- -	- -	- -	65 931	1030 25818
Hochschule insgesamt	Räume m <sup>2</sup>	13506 277355	725 15075	106 2436	302 6959	1776 38945	5500 93983	- -	- -	- -	258 5077	4839 114880

Noch: 4. Gesamtfläche 2003 nach Nutzungsarten, Raumgruppen, Fächergruppen der fachlichen Zuordnung und Hochschulen

Nutzungsart Raumgruppe	Ins- gesamt	Davon in der Fächergruppe										
		Sprach- u. Kultur- wissen- schaften	Sport	Rechts-, Wirtsch.- u. Sozial- wiss.	Mathe- matik, Natur- wiss.	Human- medizin	Vete- rinär- medizin	Agrar-, Forst-u.- Ernähr.- wiss.	Inge- nieur- wissen- schaften	Kunst, Kunst- wissen- schaft	Zentr. Ein- rich- tungen	
noch: Universitäten Universität Rostock												
<b>Wohnen und Aufenthalt</b>												
Wohnräume	Räume m <sup>2</sup>	326 5200	- -	- -	- -	- -	3 46	- -	- -	- -	- -	323 5154
Gemeinschaftsräume	Räume m <sup>2</sup>	266 4722	- -	- -	- -	9 147	217 3821	- -	2 37	3 50	- -	35 667
Pausenräume	Räume m <sup>2</sup>	55 1123	4 58	1 10	- -	8 241	27 482	- -	- -	3 53	- -	12 279
Warteräume	Räume m <sup>2</sup>	52 1163	- -	- -	- -	- -	49 1087	- -	- -	- -	- -	3 76
Speiseräume	Räume m <sup>2</sup>	22 1852	- -	- -	- -	- -	3 157	- -	- -	- -	- -	19 1695
Wohnen und Aufenthalt zus.	Räume m <sup>2</sup>	721 14060	4 58	1 10	- -	17 388	299 5593	- -	2 37	6 103	- -	392 7871
<b>Büroarbeit</b>												
Büroräume	Räume m <sup>2</sup>	2141 38710	177 2898	18 446	221 4047	295 5547	505 8811	- -	133 2240	323 6254	3 40	466 8427
Besprechungsräume	Räume m <sup>2</sup>	73 2038	3 48	- -	4 181	10 232	21 517	- -	3 63	13 369	- -	19 628
Konstruktionsräume	Räume m <sup>2</sup>	7 127	- -	- -	- -	- -	7 127	- -	- -	- -	- -	- -
Schalterräume	Räume m <sup>2</sup>	51 1150	1 16	- -	- -	- -	36 764	- -	- -	1 43	- -	13 327
Bedienungsräume	Räume m <sup>2</sup>	37 629	- -	- -	- -	2 19	26 433	- -	- -	1 9	- -	8 168
Aufsichtsräume	Räume m <sup>2</sup>	60 1171	- -	- -	- -	- -	43 948	- -	- -	- -	- -	17 223
Bürotechnikräume	Räume m <sup>2</sup>	218 3626	9 119	1 29	6 72	32 720	72 958	- -	20 392	20 338	- -	58 998
Büroarbeit zusammen	Räume m <sup>2</sup>	2587 47451	190 3081	19 475	231 4300	339 6518	710 12558	- -	156 2695	358 7013	3 40	581 10771
<b>Produktion, Hand- und Maschinenarbeit, Experimente</b>												
Werkhallen	Räume m <sup>2</sup>	11 3622	- -	- -	- -	- -	- -	- -	- -	11 3622	- -	- -
Werkstätten	Räume m <sup>2</sup>	217 6111	5 137	3 46	4 88	24 499	26 673	- -	7 164	37 1689	- -	111 2815
Technologische Labors	Räume m <sup>2</sup>	42 1599	- -	- -	- -	3 34	2 30	- -	4 104	33 1431	- -	- -
Physikalische, physikal.- technische, elektrotechn. Labors	Räume m <sup>2</sup>	129 3273	- -	- -	- -	48 1265	39 727	- -	2 20	37 1206	- -	3 55
Chemische, bakteriolog., morphologische Labors	Räume m <sup>2</sup>	750 16551	- -	- -	- -	206 5023	412 8435	- -	84 1886	20 710	- -	28 497
Räume für Tierhaltung	Räume m <sup>2</sup>	46 1516	- -	- -	- -	8 135	24 485	- -	14 896	- -	- -	- -
Räume für Pflanzenzucht	Räume m <sup>2</sup>	44 2888	- -	- -	- -	26 947	- -	- -	9 1168	- -	- -	9 773
Küchen	Räume m <sup>2</sup>	395 4505	1 5	- -	10 55	17 155	117 1590	- -	5 60	8 67	2 15	235 2558
Sonderarbeitsräume	Räume m <sup>2</sup>	296 4351	1 16	- -	1 9	11 271	193 2424	- -	2 25	2 35	- -	86 1571
Produktion, Hand- und Ma- schinenarb., Experimente zusammen	Räume m <sup>2</sup>	1930 44416	7 158	3 46	15 152	343 8329	813 14364	- -	127 4323	148 8760	2 15	472 8269
<b>Lagern, Verteilen, Verkaufen</b>												
Lagerräume	Räume m <sup>2</sup>	870 18049	11 174	9 295	4 71	104 1728	339 5865	- -	70 1364	42 932	6 64	285 7556

Noch: 4. Gesamtfläche 2003 nach Nutzungsarten, Raumgruppen, Fächergruppen der fachlichen Zuordnung und Hochschulen

Nutzungsart Raumgruppe	Ins- gesamt	Davon in der Fächergruppe										
		Sprach- u. Kultur- wissen- schaften	Sport	Rechts-, Wirtsch.- u. Sozial- wiss.	Mathe- matik, Natur- wiss.	Human- medizin	Vete- rinär- medizin	Agrar-, Forst-u. Ernähr.- wiss.	Inge- nieur- wissen- schaften	Kunst, Kunst- wissen- schaft	Zentr. Ein- rich- tungen	
noch: Universitäten												
noch: Universität Rostock												
noch: Lagern, Verteilen, Verkaufen												
Archive, Sammlungsräume	Räume m <sup>2</sup>	379 11801	11 349	- -	6 101	22 492	179 4537	- -	2 58	6 168	- -	153 6096
Kühlräume	Räume m <sup>2</sup>	45 497	- -	- -	- -	12 126	5 88	- -	2 14	- -	- -	26 269
Annahme- und Ausgaberräume	Räume m <sup>2</sup>	37 848	2 46	- -	- -	4 58	11 202	- -	- -	- -	- -	20 542
Verkaufsräume	Räume m <sup>2</sup>	1 15	- -	- -	- -	- -	- -	- -	- -	- -	- -	1 15
Lagern, Verteilen, Verkaufen zusammen	Räume m <sup>2</sup>	1332 31210	24 569	9 295	10 172	142 2404	534 10692	- -	74 1436	48 1100	6 64	485 14478
Bildung, Unterricht und Kultur												
Unterrichtsräume mit festem Gestühl	Räume m <sup>2</sup>	64 7654	3 276	1 152	7 931	12 1431	17 2104	- -	2 427	10 1082	- -	12 1251
Allgemeine Unterrichts- und Übungsräume ohne festes Gestühl	Räume m <sup>2</sup>	171 8834	29 964	1 65	24 1640	29 1321	35 2123	- -	5 369	21 1257	- -	27 1095
Besondere Unterrichts- und Übungsräume ohne festes Gestühl	Räume m <sup>2</sup>	179 9918	21 707	1 63	5 401	78 4400	5 320	- -	7 439	52 3268	6 102	4 218
Bibliotheksräume	Räume m <sup>2</sup>	226 8678	80 2159	2 127	35 1516	23 949	30 859	- -	7 293	2 64	5 153	42 2558
Sporträume	Räume m <sup>2</sup>	6 502	- -	3 392	- -	- -	2 83	- -	- -	- -	- -	1 27
Versammlungsräume	Räume m <sup>2</sup>	7 491	- -	- -	- -	- -	4 204	- -	- -	- -	1 45	2 242
Bühnen-, Studioräume	Räume m <sup>2</sup>	3 62	2 57	- -	- -	- -	- -	- -	- -	- -	- -	1 5
Schauräume	Räume m <sup>2</sup>	48 709	- -	- -	- -	4 143	2 46	- -	1 51	- -	- -	41 469
Bildung, Unterricht und Kultur zusammen	Räume m <sup>2</sup>	704 36848	135 4163	8 799	71 4488	146 8244	95 5739	- -	22 1579	85 5671	12 300	130 5865
Heilen und Pflegen												
Räume mit allgemeiner medizinischer Ausstattung	Räume m <sup>2</sup>	562 10121	- -	- -	- -	- -	543 9787	- -	- -	- -	- -	19 334
Räume mit besonderer medizinischer Ausstattung	Räume m <sup>2</sup>	47 967	- -	- -	- -	- -	44 900	- -	1 18	- -	- -	2 49
Räume f. operat. Eingriffe, Endoskopien u. Entbindungen	Räume m <sup>2</sup>	183 3551	- -	- -	- -	- -	183 3551	- -	- -	- -	- -	- -
Räume f. Strahlendiagnostik	Räume m <sup>2</sup>	72 1802	- -	- -	- -	- -	72 1802	- -	- -	- -	- -	- -
Räume f. Strahlentherapie	Räume m <sup>2</sup>	9 289	- -	- -	- -	- -	9 289	- -	- -	- -	- -	- -
Räume für Physiotherapie und Rehabilitation	Räume m <sup>2</sup>	54 1380	- -	- -	- -	- -	52 1343	- -	- -	- -	- -	2 37
Bettenr. m. allg. Ausst. in Krankenhäusern, Pflege- heimen, Heil-u. Pflegeanst.	Räume m <sup>2</sup>	586 12642	- -	- -	- -	- -	586 12642	- -	- -	- -	- -	- -
Bettenräume mit besonderer Ausstattung	Räume m <sup>2</sup>	75 1977	- -	- -	- -	- -	72 1896	- -	- -	- -	- -	3 81
Heilen und Pflegen zusammen	Räume m <sup>2</sup>	1588 32729	- -	- -	- -	- -	1561 32210	- -	1 18	- -	- -	26 501
Nicht genutzte oder nicht nutzbare Hauptnutzflächen												
Nicht genutzte oder nicht nutzbare Hauptnutzflächen	Räume m <sup>2</sup>	718 14351	1 610	15 1404	- -	22 345	284 4135	- -	1 66	10 379	- -	385 7412
Nicht genutzte oder nicht nutzbare Hauptnutzflächen zusammen	Räume m <sup>2</sup>	718 14351	1 610	15 1404	- -	22 345	284 4135	- -	1 66	10 379	- -	385 7412

Noch: 4. Gesamtfläche 2003 nach Nutzungsarten, Raumgruppen, Fächergruppen der fachlichen Zuordnung und Hochschulen

Nutzungsart Raumgruppe	Ins- gesamt	Davon in der Fächergruppe										
		Sprach- u. Kultur- wissen- schaften	Sport	Rechts-, Wirtsch.- u. Sozial- wiss.	Mathe- matik, Natur- wiss.	Human- medizin	Vete- rinär- medizin	Agrar-, Forst-u. Ernähr.- wiss.	Inge- nieur- wissen- schaften	Kunst, Kunst- wissen- schaft	Zentr. Ein- rich- tungen	
noch: Universitäten noch: Universität Rostock												
<b>Sonstige Nutzungen</b>												
Sanitärräume	Räume m <sup>2</sup>	1918 12636	17 119	23 216	29 344	110 899	1022 5577	- -	28 226	28 242	3 8	658 5005
Garderoben	Räume m <sup>2</sup>	342 4642	1 9	16 243	- -	33 501	212 2720	- -	6 72	9 168	- -	65 929
Abstellräume	Räume m <sup>2</sup>	513 13736	6 33	14 598	12 79	41 759	102 1739	- -	23 583	41 1315	2 44	272 8586
Fahrzeugaustellflächen	Räume m <sup>2</sup>	55 1828	- -	7 310	1 16	1 23	1 15	- -	4 150	1 45	1 22	39 1247
Räume für zentrale Technik (zur Ver- und Entsorgung anderer Bauwerke u. Anl.)	Räume m <sup>2</sup>	41 1163	- -	- -	- -	2 13	5 77	- -	1 121	1 16	- -	32 936
Sonstige Nutzungen zusammen	Räume m <sup>2</sup>	2869 34005	24 161	60 1367	42 439	187 2195	1342 10128	- -	62 1152	80 1786	6 74	1066 16703
<b>Betriebstechnische Anlagen</b>												
Betriebstechnische Anlagen	Räume m <sup>2</sup>	67 697	- -	- -	4 69	2 83	1 5	- -	2 35	2 11	- -	56 494
Wasserversorgung(sräume)	Räume m <sup>2</sup>	12 300	- -	- -	- -	2 31	3 30	- -	2 44	- -	- -	5 195
Räume für Heizung und Brauchwassererwärmung	Räume m <sup>2</sup>	92 3752	- -	1 57	- -	8 107	3 67	- -	2 55	4 114	- -	74 3352
Anl. f. Gase (außer Heiz- zwecke) und Flüssigkeiten	Räume m <sup>2</sup>	16 446	- -	- -	- -	1 2	1 30	- -	1 12	1 45	- -	12 357
Räume für elektrische Stromversorgung	Räume m <sup>2</sup>	160 1896	1 7	- -	- -	11 78	19 185	- -	2 17	5 109	- -	122 1500
Fernmeldetechnik(räume)	Räume m <sup>2</sup>	44 651	- -	- -	- -	- -	3 119	- -	- -	- -	- -	41 532
Räume für raumluft- technische Anlagen	Räume m <sup>2</sup>	77 2624	- -	- -	- -	1 67	12 386	- -	- -	1 62	- -	63 2109
Räume für Aufzugs- und Förderanlagen	Räume m <sup>2</sup>	53 417	3 3	- -	- -	3 22	16 66	- -	1 1	1 3	- -	29 322
Sonstige betriebstech- nische Anlagen	Räume m <sup>2</sup>	256 4103	1 17	5 108	9 114	13 112	14 145	- -	3 47	9 180	- -	202 3380
Betriebstechnische Anlagen zusammen	Räume m <sup>2</sup>	777 14886	5 27	6 165	13 183	41 502	72 1033	- -	13 211	23 524	- -	604 12241
<b>Verkehrerschließung und -sicherung</b>												
Flure, Hallen	Räume m <sup>2</sup>	2438 73766	19 511	18 319	22 704	191 7072	1238 36878	- -	49 1258	68 2151	7 96	826 24777
Treppen	Räume m <sup>2</sup>	730 13343	18 174	6 83	7 119	67 1339	248 4860	- -	13 296	14 159	2 7	355 6306
Schächte f. Förderanlagen	Räume m <sup>2</sup>	307 2060	- -	- -	- -	17 99	165 1363	- -	- -	1 4	- -	124 594
Verkehrerschließung und -sicherung zusammen	Räume m <sup>2</sup>	3475 89169	37 685	24 402	29 823	275 8510	1651 43101	- -	62 1554	83 2314	9 103	1305 31677
Hochschule insgesamt	Räume m <sup>2</sup>	16701 359125	427 9512	145 4963	411 10557	1512 37435	7361 139553	- -	520 13071	841 27650	38 596	5446 115788
Hochschulart insgesamt	Räume m <sup>2</sup>	30207 636480	1152 24587	251 7399	713 17516	3288 76380	12861 233536	- -	520 13071	841 27650	296 5673	10285 230668

Noch: 4. Gesamtfläche 2003 nach Nutzungsarten, Raumgruppen, Fächergruppen der fachlichen Zuordnung und Hochschulen

Nutzungsart Raumgruppe	Ins- gesamt	Davon in der Fächergruppe										
		Sprach- u. Kultur- wissen- schaften	Sport	Rechts-, Wirtsch.- u. Sozial- wiss.	Mathe- matik, Natur- wiss.	Human- medizin	Vete- rinär- medizin	Agrar-, Forst-u. Ernähr.- wiss.	Inge- nieur- wissen- schaften	Kunst, Kunst- wissen- schaft	Zentr. Ein- rich- tungen	
<b>Kunsthochschulen</b>												
<b>Hochschule für Musik und Theater Rostock</b>												
<b>Wohnen und Aufenthalt</b>												
Gemeinschaftsräume	Räume m <sup>2</sup>	1 17	- -	- -	- -	- -	- -	- -	- -	- -	1 17	- -
Pausenräume	Räume m <sup>2</sup>	2 414	- -	- -	- -	- -	- -	- -	- -	- -	1 229	1 185
Speiseräume	Räume m <sup>2</sup>	2 152	- -	- -	- -	- -	- -	- -	- -	- -	- -	2 152
Wohnen und Aufenthalt zus.	Räume m <sup>2</sup>	5 583	- -	- -	- -	- -	- -	- -	- -	- -	2 246	3 337
<b>Büroarbeit</b>												
Büroräume	Räume m <sup>2</sup>	24 440	- -	- -	- -	- -	- -	- -	- -	- -	11 154	13 286
Besprechungsräume	Räume m <sup>2</sup>	1 90	- -	- -	- -	- -	- -	- -	- -	- -	- -	1 90
Bedienungsräume	Räume m <sup>2</sup>	1 8	- -	- -	- -	- -	- -	- -	- -	- -	1 8	- -
Aufsichtsräume	Räume m <sup>2</sup>	1 18	- -	- -	- -	- -	- -	- -	- -	- -	1 18	- -
Büroarbeit zusammen	Räume m <sup>2</sup>	27 556	- -	- -	- -	- -	- -	- -	- -	- -	13 180	14 376
<b>Produktion, Hand- und Ma- schinenarbeit, Experimente</b>												
Werkstätten	Räume m <sup>2</sup>	2 79	- -	- -	- -	- -	- -	- -	- -	- -	- -	2 79
Küchen	Räume m <sup>2</sup>	1 4	- -	- -	- -	- -	- -	- -	- -	- -	- -	1 4
Produktion, Hand- und Ma- schinenarb., Experimente zusammen	Räume m <sup>2</sup>	3 83	- -	- -	- -	- -	- -	- -	- -	- -	- -	3 83
<b>Lagern, Verteilen, Verkaufen</b>												
Lagerräume	Räume m <sup>2</sup>	5 148	- -	- -	- -	- -	- -	- -	- -	- -	1 10	4 138
Lagern, Verteilen, Verkaufen zusammen	Räume m <sup>2</sup>	5 148	- -	- -	- -	- -	- -	- -	- -	- -	1 10	4 138
<b>Bildung, Unterricht und Kultur</b>												
Allgemeine Unterrichts- und Übungsräume ohne festes Gestühl	Räume m <sup>2</sup>	69 1830	- -	- -	- -	- -	- -	- -	- -	- -	69 1830	- -
Besondere Unterrichts- und Übungsräume ohne festes Gestühl	Räume m <sup>2</sup>	8 415	- -	- -	- -	- -	- -	- -	- -	- -	8 415	- -
Bibliotheksräume	Räume m <sup>2</sup>	4 457	- -	- -	- -	- -	- -	- -	- -	- -	- -	4 457
Sporträume	Räume m <sup>2</sup>	1 91	- -	- -	- -	- -	- -	- -	- -	- -	1 91	- -
Versammlungsräume	Räume m <sup>2</sup>	2 285	- -	- -	- -	- -	- -	- -	- -	- -	2 285	- -
Bühnen-, Studioräume	Räume m <sup>2</sup>	8 749	- -	- -	- -	- -	- -	- -	- -	- -	7 700	1 49
Bildung, Unterricht und Kultur zusammen	Räume m <sup>2</sup>	92 3827	- -	- -	- -	- -	- -	- -	- -	- -	87 3321	5 506
<b>Nicht genutzte oder nicht nutzbare Hauptnutzflächen</b>												
Nicht genutzte oder nicht nutzbare Hauptnutzflächen	Räume m <sup>2</sup>	1 43	- -	- -	- -	- -	- -	- -	- -	- -	1 43	- -
Nicht genutzte oder nicht nutzbare Hauptnutzflächen zusammen	Räume m <sup>2</sup>	1 43	- -	- -	- -	- -	- -	- -	- -	- -	1 43	- -

Noch: 4. Gesamtfläche 2003 nach Nutzungsarten, Raumgruppen, Fächergruppen der fachlichen Zuordnung und Hochschulen

Nutzungsart Raumgruppe	Ins- gesamt	Davon in der Fächergruppe										
		Sprach- u. Kultur- wissen- schaften	Sport	Rechts-, Wirtsch.- u. Sozial- wiss.	Mathe- matik, Natur- wiss.	Human- medizin	Vete- rinär- medizin	Agrar-, Forst-u. Ernähr.- wiss.	Inge- nieur- wissen- schaften	Kunst, Kunst- wissen- schaft	Zentr. Ein- rich- tungen	
noch: Kunsthochschulen noch: Hochschule für Musik und Theater Rostock												
<b>Sonstige Nutzungen</b>												
Sanitärräume	Räume m <sup>2</sup>	22 298	-	-	-	-	-	-	-	-	21 295	1 3
Garderoben	Räume m <sup>2</sup>	1 17	-	-	-	-	-	-	-	-	1 17	- -
Abstellräume	Räume m <sup>2</sup>	8 86	-	-	-	-	-	-	-	-	6 53	2 33
Räume für zentrale Technik (zur Ver- und Entsorgung anderer Bauwerke u. Anl.)	Räume m <sup>2</sup>	1 7	-	-	-	-	-	-	-	-	-	1 7
Sonstige Nutzungen zusammen	Räume m <sup>2</sup>	32 408	-	-	-	-	-	-	-	-	28 365	4 43
<b>Betriebstechnische Anlagen</b>												
Betriebstechnische Anlagen	Räume m <sup>2</sup>	1 63	-	-	-	-	-	-	-	-	-	1 63
Räume für elektrische Stromversorgung	Räume m <sup>2</sup>	13 102	-	-	-	-	-	-	-	-	-	13 102
Räume für Aufzugs- und Förderanlagen	Räume m <sup>2</sup>	14 108	-	-	-	-	-	-	-	-	10 68	4 40
Sonstige betriebstech- nische Anlagen	Räume m <sup>2</sup>	7 592	-	-	-	-	-	-	-	-	-	7 592
Betriebstechnische Anlagen zusammen	Räume m <sup>2</sup>	35 865	-	-	-	-	-	-	-	-	10 68	25 797
<b>Verkehrerschließung und -sicherung</b>												
Flure, Hallen	Räume m <sup>2</sup>	17 1554	-	-	-	-	-	-	-	-	15 1538	2 16
Treppen	Räume m <sup>2</sup>	16 474	-	-	-	-	-	-	-	-	13 453	3 21
Verkehrerschließung und -sicherung zusammen	Räume m <sup>2</sup>	33 2028	-	-	-	-	-	-	-	-	28 1991	5 37
Hochschule insgesamt	Räume m <sup>2</sup>	233 8541	-	-	-	-	-	-	-	-	170 6224	63 2317
Hochschulart insgesamt	Räume m <sup>2</sup>	233 8541	-	-	-	-	-	-	-	-	170 6224	63 2317

Noch: 4. Gesamtfläche 2003 nach Nutzungsarten, Raumgruppen, Fächergruppen der fachlichen Zuordnung und Hochschulen

Nutzungsart Raumgruppe	Ins- gesamt	Davon in der Fächergruppe										
		Sprach- u. Kultur- wissen- schaften	Sport	Rechts-, Wirtsch.- u. Sozial- wiss.	Mathe- matik, Natur- wiss.	Human- medizin	Vete- rinär- medizin	Agrar-, Forst-u. Ernähr.- wiss.	Inge- nieur- wissen- schaften	Kunst, Kunst- wissen- schaft	Zentr. Ein- rich- tungen	
<b>Fachhochschulen (ohne Verwaltungs-FH)</b>												
<b>Fachhochschule Neubrandenburg</b>												
<b>Wohnen und Aufenthalt</b>												
Gemeinschaftsräume	Räume m <sup>2</sup>	4 98	- -	- -	- -	- -	- -	- -	- -	- -	- -	4 98
Pausenräume	Räume m <sup>2</sup>	1 12	- -	- -	- -	- -	- -	- -	- -	- -	- -	1 12
Speiseräume	Räume m <sup>2</sup>	3 701	- -	- -	- -	- -	- -	- -	- -	- -	- -	3 701
Wohnen und Aufenthalt zus.	Räume m <sup>2</sup>	8 811	- -	- -	- -	- -	- -	- -	- -	- -	- -	8 811
<b>Büroarbeit</b>												
Büroräume	Räume m <sup>2</sup>	216 4243	2 42	- -	48 904	- -	- -	- -	62 1194	45 844	- -	59 1259
Besprechungsräume	Räume m <sup>2</sup>	6 211	- -	- -	1 33	- -	- -	- -	3 84	- -	- -	2 94
Schalterräume	Räume m <sup>2</sup>	1 18	- -	- -	- -	- -	- -	- -	- -	- -	- -	1 18
Bedienungsräume	Räume m <sup>2</sup>	1 11	- -	- -	- -	- -	- -	- -	- -	- -	- -	1 11
Bürotechnikräume	Räume m <sup>2</sup>	13 295	- -	- -	1 24	- -	- -	- -	- -	4 92	- -	8 179
Büroarbeit zusammen	Räume m <sup>2</sup>	237 4778	2 42	- -	50 961	- -	- -	- -	65 1278	49 936	- -	71 1561
<b>Produktion, Hand- und Ma- schinenarbeit, Experimente</b>												
Werkhallen	Räume m <sup>2</sup>	3 275	- -	- -	- -	- -	- -	- -	2 40	1 235	- -	- -
Werkstätten	Räume m <sup>2</sup>	19 1025	- -	- -	1 50	- -	- -	- -	1 29	14 868	- -	3 78
Technologische Labors	Räume m <sup>2</sup>	17 665	- -	- -	- -	- -	- -	- -	14 583	2 70	- -	1 12
Physikalische, physikal.- technische, elektrotechn. Labors	Räume m <sup>2</sup>	6 304	- -	- -	- -	- -	- -	- -	- -	6 304	- -	- -
Räume für Tierhaltung	Räume m <sup>2</sup>	1 26	- -	- -	- -	- -	- -	- -	1 26	- -	- -	- -
Räume für Pflanzenzucht	Räume m <sup>2</sup>	8 346	- -	- -	- -	- -	- -	- -	7 267	- -	- -	1 79
Küchen	Räume m <sup>2</sup>	10 181	- -	- -	- -	- -	- -	- -	2 111	- -	- -	8 70
Sonderarbeitsräume	Räume m <sup>2</sup>	15 268	- -	- -	1 18	- -	- -	- -	- -	14 250	- -	- -
Produktion, Hand- und Ma- schinenarb., Experimente zusammen	Räume m <sup>2</sup>	79 3090	- -	- -	2 68	- -	- -	- -	27 1056	37 1727	- -	13 239
<b>Lagern, Verteilen, Verkaufen</b>												
Lagerräume	Räume m <sup>2</sup>	69 1172	- -	- -	1 17	- -	- -	- -	30 604	20 286	- -	18 265
Archive, Sammlungsräume	Räume m <sup>2</sup>	19 695	- -	- -	- -	- -	- -	- -	2 62	13 364	- -	4 269
Kühlräume	Räume m <sup>2</sup>	5 64	- -	- -	- -	- -	- -	- -	5 64	- -	- -	- -
Annahme- und Ausgaberräume	Räume m <sup>2</sup>	6 333	- -	- -	- -	- -	- -	- -	3 144	1 73	- -	2 116
Lagern, Verteilen, Verkaufen zusammen	Räume m <sup>2</sup>	99 2264	- -	- -	1 17	- -	- -	- -	40 874	34 723	- -	24 650

Noch: 4. Gesamtfläche 2003 nach Nutzungsarten, Raumgruppen, Fächergruppen der fachlichen Zuordnung und Hochschulen

Nutzungsart Raumgruppe	Ins- gesamt	Davon in der Fächergruppe										
		Sprach- u. Kultur- wissen- schaften	Sport	Rechts-, Wirtsch.- u. Sozial- wiss.	Mathe- matik, Natur- wiss.	Human- medizin	Vete- rinär- medizin	Agrar-, Forst-u. Ernähr.- wiss.	Inge- nieur- wissen- schaften	Kunst, Kunst- wissen- schaft	Zentr. Ein- rich- tungen	
noch: Fachhochschulen (ohne Verwaltungs-FH) noch: Fachhochschule Neubrandenburg												
<b>Bildung, Unterricht und Kultur</b>												
Unterrichtsräume mit festem Gestühl	Räume m <sup>2</sup>	4 387	-	-	-	-	-	-	1 18	-	-	3 369
Allgemeine Unterrichts- und Übungsräume ohne festes Gestühl	Räume m <sup>2</sup>	61 3048	-	-	7 240	-	-	-	14 563	19 898	-	21 1347
Besondere Unterrichts- und Übungsräume ohne festes Gestühl	Räume m <sup>2</sup>	85 3726	-	-	3 149	-	-	-	52 1761	22 1473	-	8 343
Bibliotheksräume	Räume m <sup>2</sup>	7 735	-	-	-	-	-	-	3 88	-	-	4 647
Bühnen-, Studioräume	Räume m <sup>2</sup>	9 309	-	-	2 174	-	-	-	-	-	-	7 135
Bildung, Unterricht und Kultur zusammen	Räume m <sup>2</sup>	166 8205	-	-	12 563	-	-	-	70 2430	41 2371	-	43 2841
<b>Heilen und Pflegen</b>												
Räume mit allgemeiner medizinischer Ausstattung	Räume m <sup>2</sup>	1 50	-	-	1 50	-	-	-	-	-	-	-
Räume mit besonderer medizinischer Ausstattung	Räume m <sup>2</sup>	3 141	-	-	3 141	-	-	-	-	-	-	-
Heilen und Pflegen zusammen	Räume m <sup>2</sup>	4 191	-	-	4 191	-	-	-	-	-	-	-
<b>Sonstige Nutzungen</b>												
Sanitäräume	Räume m <sup>2</sup>	64 784	-	-	1 60	-	-	-	-	1 6	-	62 718
Garderoben	Räume m <sup>2</sup>	6 99	-	-	-	-	-	-	4 63	-	-	2 36
Abstellräume	Räume m <sup>2</sup>	5 44	-	-	-	-	-	-	1 3	-	-	4 41
Räume für zentrale Technik (zur Ver- und Entsorgung anderer Bauwerke u. Anl.)	Räume m <sup>2</sup>	1 17	-	-	-	-	-	-	-	-	-	1 17
Sonstige Nutzungen zusammen	Räume m <sup>2</sup>	76 944	-	-	1 60	-	-	-	5 66	1 6	-	69 812
<b>Betriebstechnische Anlagen</b>												
Betriebstechnische Anlagen	Räume m <sup>2</sup>	4 265	-	-	-	-	-	-	-	-	-	4 265
Räume für elektrische Stromversorgung	Räume m <sup>2</sup>	13 157	-	-	-	-	-	-	-	-	-	13 157
Fernmeldetechnik(räume)	Räume m <sup>2</sup>	1 24	-	-	-	-	-	-	-	-	-	1 24
Räume für raumluft-technische Anlagen	Räume m <sup>2</sup>	4 627	-	-	-	-	-	-	-	-	-	4 627
Räume für Aufzugs- und Förderanlagen	Räume m <sup>2</sup>	6 61	-	-	-	-	-	-	-	-	-	6 61
Sonstige betriebstechnische Anlagen	Räume m <sup>2</sup>	11 290	-	-	-	-	-	-	-	-	-	11 290
Betriebstechnische Anlagen zusammen	Räume m <sup>2</sup>	39 1424	-	-	-	-	-	-	-	-	-	39 1424
<b>Verkehrerschließung und -sicherung</b>												
Flure, Hallen	Räume m <sup>2</sup>	84 8208	-	-	2 52	-	-	-	-	-	-	82 8156



Noch: 4. Gesamtfläche 2003 nach Nutzungsarten, Raumgruppen, Fächergruppen der fachlichen Zuordnung und Hochschulen

Nutzungsart Raumgruppe	Ins- gesamt	Davon in der Fächergruppe										
		Sprach- u. Kultur- wissen- schaften	Sport	Rechts-, Wirtsch.- u. Sozial- wiss.	Mathe- matik, Natur- wiss.	Human- medizin	Vete- rinär- medizin	Agrar-, Forst-u. Ernähr.- wiss.	Inge- nieur- wissen- schaften	Kunst, Kunst- wissen- schaft	Zentr. Ein- rich- tungen	
noch: Fachhochschulen (ohne Verwaltungs-FH)												
noch: Fachhochschule Neubrandenburg												
noch: Verkehrserschließung und -sicherung												
Treppen	Räume m <sup>2</sup>	29 807	-	-	-	-	-	-	-	-	-	29 807
Schächte f. Förderanlagen	Räume m <sup>2</sup>	1 10	-	-	-	-	-	-	-	-	-	1 10
Verkehrserschließung und -sicherung zusammen	Räume m <sup>2</sup>	114 9025	-	-	2 52	-	-	-	-	-	-	112 8973
Hochschule insgesamt	Räume m <sup>2</sup>	822 30732	2 42	-	72 1912	-	-	-	207 5704	162 5763	-	379 17311
Fachhochschule Stralsund												
Wohnen und Aufenthalt												
Wohnräume	Räume m <sup>2</sup>	55 933	-	-	-	-	-	-	-	-	-	55 933
Gemeinschaftsräume	Räume m <sup>2</sup>	2 37	-	-	-	-	-	-	-	-	-	2 37
Pausenräume	Räume m <sup>2</sup>	3 94	-	-	-	-	-	-	-	1 22	-	2 72
Speiseräume	Räume m <sup>2</sup>	4 744	-	-	-	-	-	-	-	-	-	4 744
Wohnen und Aufenthalt zus.	Räume m <sup>2</sup>	64 1808	-	-	-	-	-	-	-	1 22	-	63 1786
Büroarbeit												
Büroräume	Räume m <sup>2</sup>	221 4099	-	-	66 1149	-	-	-	-	76 1476	-	79 1474
Großraumbüros	Räume m <sup>2</sup>	2 196	-	-	-	-	-	-	-	2 196	-	-
Besprechungsräume	Räume m <sup>2</sup>	10 356	-	-	-	-	-	-	-	1 68	-	9 288
Schalterräume	Räume m <sup>2</sup>	3 53	-	-	-	-	-	-	-	2 34	-	1 19
Bedienungsräume	Räume m <sup>2</sup>	7 128	-	-	-	-	-	-	-	-	-	7 128
Aufsichtsräume	Räume m <sup>2</sup>	2 35	-	-	-	-	-	-	-	-	-	2 35
Bürotechnikräume	Räume m <sup>2</sup>	8 211	-	-	-	-	-	-	-	5 183	-	3 28
Büroarbeit zusammen	Räume m <sup>2</sup>	253 5078	-	-	66 1149	-	-	-	-	86 1957	-	101 1972
Produktion, Hand- und Maschinenarbeit, Experimente												
Werkhallen	Räume m <sup>2</sup>	4 501	-	-	-	-	-	-	-	3 242	-	1 259
Werkstätten	Räume m <sup>2</sup>	8 770	-	-	-	-	-	-	-	4 422	-	4 348
Technologische Labors	Räume m <sup>2</sup>	54 4034	-	-	-	-	-	-	-	46 3925	-	8 109
Physikalische, physikal.-technische, elektrotechn. Labors	Räume m <sup>2</sup>	5 273	-	-	-	-	-	-	-	5 273	-	-
Chemische, bakteriolog., morphologische Labors	Räume m <sup>2</sup>	3 234	-	-	-	-	-	-	-	3 234	-	-
Küchen	Räume m <sup>2</sup>	21 599	-	-	1 14	-	-	-	-	-	-	20 585
Sonderarbeitsräume	Räume m <sup>2</sup>	5 73	-	-	-	-	-	-	-	1 21	-	4 52
Produktion, Hand- und Maschinenarb., Experimente zusammen	Räume m <sup>2</sup>	100 6484	-	-	1 14	-	-	-	-	62 5117	-	37 1353

Noch: 4. Gesamtfläche 2003 nach Nutzungsarten, Raumgruppen, Fächergruppen der fachlichen Zuordnung und Hochschulen

Nutzungsart Raumgruppe	Ins- gesamt	Davon in der Fächergruppe									
		Sprach- u. Kultur- wissen- schaften	Sport	Rechts-, Wirtsch.- u. Sozial- wiss.	Mathe- matik, Natur- wiss.	Human- medizin	Vete- rinär- medizin	Agrar-, Forst-u. Ernähr.- wiss.	Inge- nieur- wissen- schaften	Kunst, Kunst- wissen- schaft	Zentr. Ein- rich- tungen
noch: Fachhochschulen (ohne Verwaltungs-FH) noch: Fachhochschule Stralsund											
<b>Lagern, Verteilen, Verkaufen</b>											
Lagerräume	Räume m <sup>2</sup>	8 355	- -	- -	- -	- -	- -	- -	4 180	- -	4 175
Archive, Sammlungsräume	Räume m <sup>2</sup>	12 320	- -	- 22	2 -	- -	- -	- -	2 33	- -	8 265
Kühlräume	Räume m <sup>2</sup>	7 63	- -	- -	- -	- -	- -	- -	- -	- -	7 63
Annahme- und Ausgaberräume	Räume m <sup>2</sup>	3 38	- -	- -	- -	- -	- -	- -	- -	- -	3 38
Lagern, Verteilen, Verkaufen zusammen	Räume m <sup>2</sup>	30 776	- -	- 22	2 -	- -	- -	- -	6 213	- -	22 541
<b>Bildung, Unterricht und Kultur</b>											
Unterrichtsräume mit festem Gestühl	Räume m <sup>2</sup>	11 1168	- -	- 419	4 -	- -	- -	- -	7 749	- -	- -
Allgemeine Unterrichts- und Übungsräume ohne festes Gestühl	Räume m <sup>2</sup>	58 3564	- -	- 1220	21 -	- -	- -	- -	36 2308	- -	1 36
Besondere Unterrichts- und Übungsräume ohne festes Gestühl	Räume m <sup>2</sup>	5 311	- -	- -	- -	- -	- -	- -	5 311	- -	- -
Bibliotheksräume	Räume m <sup>2</sup>	7 588	- -	- -	- -	- -	- -	- -	- -	- -	7 588
Sporträume	Räume m <sup>2</sup>	2 538	- -	- -	- -	- -	- -	- -	- -	- -	2 538
Bühnen-, Studioräume	Räume m <sup>2</sup>	3 115	- -	- -	- -	- -	- -	- -	- -	- -	3 115
Schauräume	Räume m <sup>2</sup>	2 43	- -	- -	- -	- -	- -	- -	1 15	- -	1 28
Bildung, Unterricht und Kultur zusammen	Räume m <sup>2</sup>	88 6327	- -	- 1639	25 -	- -	- -	- -	49 3383	- -	14 1305
<b>Heilen und Pflegen</b>											
Räume mit allgemeiner medizinischer Ausstattung	Räume m <sup>2</sup>	3 33	- -	- 9	1 -	- -	- -	- -	1 16	- -	1 8
Heilen und Pflegen zusammen	Räume m <sup>2</sup>	3 33	- -	- 9	1 -	- -	- -	- -	1 16	- -	1 8
<b>Nicht genutzte oder nicht nutzbare Hauptnutzflächen</b>											
Nicht genutzte oder nicht nutzbare Hauptnutzflächen	Räume m <sup>2</sup>	10 389	- -	- -	- -	- -	- -	- -	- -	- -	10 389
Nicht genutzte oder nicht nutzbare Hauptnutzflächen zusammen	Räume m <sup>2</sup>	10 389	- -	- -	- -	- -	- -	- -	- -	- -	10 389
<b>Sonstige Nutzungen</b>											
Sanitäräume	Räume m <sup>2</sup>	147 1211	- -	- 89	7 -	- -	- -	- -	48 591	- -	92 531
Garderoben	Räume m <sup>2</sup>	6 84	- -	- -	- -	- -	- -	- -	- -	- -	6 84
Abstellräume	Räume m <sup>2</sup>	59 2110	- -	- 74	5 -	- -	- -	- -	9 220	- -	45 1816
Fahrzeugabstellflächen	Räume m <sup>2</sup>	1 173	- -	- -	- -	- -	- -	- -	- -	- -	1 173
Räume für zentrale Technik (zur Ver- und Entsorgung anderer Bauwerke u. Anl.)	Räume m <sup>2</sup>	10 298	- -	- 51	2 -	- -	- -	- -	3 74	- -	5 173
Schutzräume	Räume m <sup>2</sup>	1 19	- -	- -	- -	- -	- -	- -	1 19	- -	- -
Sonstige Nutzungen zusammen	Räume m <sup>2</sup>	224 3895	- -	- 214	14 -	- -	- -	- -	61 904	- -	149 2777

Noch: 4. Gesamtfläche 2003 nach Nutzungsarten, Raumgruppen, Fächergruppen der fachlichen Zuordnung und Hochschulen

Nutzungsart Raumgruppe	Ins- gesamt	Davon in der Fächergruppe										
		Sprach- u. Kultur- wissen- schaften	Sport	Rechts-, Wirtsch.- u. Sozial- wiss.	Mathe- matik, Natur- wiss.	Human- medizin	Vete- rinär- medizin	Agrar-, Forst-u. Ernähr.- wiss.	Inge- nieur- wissen- schaften	Kunst, Kunst- wissen- schaft	Zentr. Ein- rich- tungen	
noch: Fachhochschulen (ohne Verwaltungs-FH) noch: Fachhochschule Stralsund												
<b>Betriebstechnische Anlagen</b>												
Betriebstechnische Anlagen	Räume	5	-	-	-	-	-	-	-	1	-	4
	m <sup>2</sup>	93	-	-	-	-	-	-	-	35	-	58
Räume für Heizung und Brauchwassererwärmung	Räume	3	-	-	-	-	-	-	-	-	-	3
	m <sup>2</sup>	195	-	-	-	-	-	-	-	-	-	195
Räume für elektrische Stromversorgung	Räume	4	-	-	-	-	-	-	-	-	-	4
	m <sup>2</sup>	46	-	-	-	-	-	-	-	-	-	46
Räume für raumluft- technische Anlagen	Räume	1	-	-	-	-	-	-	-	-	-	1
	m <sup>2</sup>	38	-	-	-	-	-	-	-	-	-	38
Räume für Aufzugs- und Förderanlagen	Räume	3	-	-	1	-	-	-	-	1	-	1
	m <sup>2</sup>	15	-	-	8	-	-	-	-	4	-	3
Sonstige betriebstech- nische Anlagen	Räume	23	-	-	-	-	-	-	-	2	-	21
	m <sup>2</sup>	338	-	-	-	-	-	-	-	23	-	315
Betriebstechnische Anlagen zusammen	Räume	39	-	-	1	-	-	-	-	4	-	34
	m <sup>2</sup>	725	-	-	8	-	-	-	-	62	-	655
<b>Verkehrerschließung und -sicherung</b>												
Flure, Hallen	Räume	95	-	-	13	-	-	-	-	26	-	56
	m <sup>2</sup>	6061	-	-	1010	-	-	-	-	3462	-	1589
Treppen	Räume	38	-	-	6	-	-	-	-	15	-	17
	m <sup>2</sup>	1154	-	-	120	-	-	-	-	676	-	358
Schächte f. Förderanlagen	Räume	2	-	-	-	-	-	-	-	-	-	2
	m <sup>2</sup>	32	-	-	-	-	-	-	-	-	-	32
Verkehrerschließung und -sicherung zusammen	Räume	135	-	-	19	-	-	-	-	41	-	75
	m <sup>2</sup>	7247	-	-	1130	-	-	-	-	4138	-	1979
Hochschule insgesamt	Räume	946	-	-	129	-	-	-	-	311	-	506
	m <sup>2</sup>	32762	-	-	4185	-	-	-	-	15812	-	12765
Fachhochschule Wismar												
<b>Wohnen und Aufenthalt</b>												
Gemeinschaftsräume	Räume	3	-	-	-	-	-	-	-	1	-	2
	m <sup>2</sup>	34	-	-	-	-	-	-	-	14	-	20
Pausenräume	Räume	3	-	-	-	-	-	-	-	-	-	3
	m <sup>2</sup>	75	-	-	-	-	-	-	-	-	-	75
Warteräume	Räume	1	-	-	-	-	-	-	-	-	-	1
	m <sup>2</sup>	25	-	-	-	-	-	-	-	-	-	25
Speiseräume	Räume	9	-	-	-	-	-	-	-	-	-	9
	m <sup>2</sup>	480	-	-	-	-	-	-	-	-	-	480
Wohnen und Aufenthalt zus.	Räume	16	-	-	-	-	-	-	-	1	-	15
	m <sup>2</sup>	614	-	-	-	-	-	-	-	14	-	600
<b>Büroarbeit</b>												
Büroräume	Räume	464	-	-	56	-	-	-	-	279	-	129
	m <sup>2</sup>	9833	-	-	1367	-	-	-	-	6003	-	2463
Besprechungsräume	Räume	19	-	-	2	-	-	-	-	10	-	7
	m <sup>2</sup>	761	-	-	70	-	-	-	-	414	-	277
Konstruktionsräume	Räume	2	-	-	-	-	-	-	-	-	-	2
	m <sup>2</sup>	76	-	-	-	-	-	-	-	-	-	76
Bedienungsräume	Räume	1	-	-	-	-	-	-	-	-	-	1
	m <sup>2</sup>	13	-	-	-	-	-	-	-	-	-	13
Bürotechnikräume	Räume	32	-	-	3	-	-	-	-	20	-	9
	m <sup>2</sup>	846	-	-	87	-	-	-	-	442	-	317
Büroarbeit zusammen	Räume	518	-	-	61	-	-	-	-	309	-	148
	m <sup>2</sup>	11529	-	-	1524	-	-	-	-	6859	-	3146
<b>Produktion, Hand- und Ma- schinenarbeit, Experimente</b>												
Werkhallen	Räume	4	-	-	-	-	-	-	-	4	-	-
	m <sup>2</sup>	947	-	-	-	-	-	-	-	947	-	-
Werkstätten	Räume	56	-	-	-	-	-	-	-	37	-	19
	m <sup>2</sup>	2407	-	-	-	-	-	-	-	1578	-	829

Noch: 4. Gesamtfläche 2003 nach Nutzungsarten, Raumgruppen, Fächergruppen der fachlichen Zuordnung und Hochschulen

Nutzungsart Raumgruppe	Ins- gesamt	Davon in der Fächergruppe										
		Sprach- u. Kultur- wissen- schaften	Sport	Rechts-, Wirtsch.- u. Sozial- wiss.	Mathe- matik, Natur- wiss.	Human- medizin	Vete- rinär- medizin	Agrar-, Forst-u. Ernähr.- wiss.	Inge- nieur- wissen- schaften	Kunst, Kunst- wissen- schaft	Zentr. Ein- rich- tungen	
noch: Fachhochschulen (ohne Verwaltungs-FH) noch: Fachhochschule Wismar												
noch: Produktion, Hand- und Ma- schinenarbeit, Experimente												
Technologische Labors	Räume m <sup>2</sup>	167 7231	-	-	-	-	-	-	-	167 7231	-	-
Physikalische, physikal.- technische, elektrotechn. Labors	Räume m <sup>2</sup>	10 369	-	-	-	-	-	-	-	10 369	-	-
Chemische, bakteriolog., morphologische Labors	Räume m <sup>2</sup>	20 907	-	-	-	-	-	-	-	19 860	-	1 47
Räume für Pflanzenzucht	Räume m <sup>2</sup>	1 150	-	-	-	-	-	-	-	1 150	-	-
Küchen	Räume m <sup>2</sup>	22 203	-	-	-	-	-	-	-	4 26	-	18 177
Sonderarbeitsräume	Räume m <sup>2</sup>	2 78	-	-	-	-	-	-	-	2 78	-	-
Produktion, Hand- und Ma- schinenarb., Experimente zusammen	Räume m <sup>2</sup>	282 12292	-	-	-	-	-	-	-	244 11239	-	38 1053
Lagern, Verteilen, Verkaufen												
Lagerräume	Räume m <sup>2</sup>	58 1227	-	-	-	-	-	-	-	37 628	-	21 599
Archive, Sammlungsräume	Räume m <sup>2</sup>	24 881	-	-	-	-	-	-	-	4 66	-	20 815
Verkaufsräume	Räume m <sup>2</sup>	1 24	-	-	-	-	-	-	-	-	-	1 24
Lagern, Verteilen, Verkaufen zusammen	Räume m <sup>2</sup>	83 2132	-	-	-	-	-	-	-	41 694	-	42 1438
Bildung, Unterricht und Kultur												
Unterrichtsräume mit festem Gestühl	Räume m <sup>2</sup>	11 1684	-	-	-	-	-	-	-	2 135	-	9 1549
Allgemeine Unterrichts- und Übungsräume ohne festes Gestühl	Räume m <sup>2</sup>	119 6644	-	-	8 291	-	-	-	-	58 3590	-	53 2763
Besondere Unterrichts- und Übungsräume ohne festes Gestühl	Räume m <sup>2</sup>	55 3731	-	-	14 685	-	-	-	-	28 2065	-	13 981
Bibliotheksräume	Räume m <sup>2</sup>	5 1641	-	-	-	-	-	-	-	-	-	5 1641
Sporträume	Räume m <sup>2</sup>	5 975	-	-	-	-	-	-	-	-	-	5 975
Bühnen-, Studioräume	Räume m <sup>2</sup>	2 228	-	-	-	-	-	-	-	2 228	-	-
Schauräume	Räume m <sup>2</sup>	1 126	-	-	-	-	-	-	-	1 126	-	-
Bildung, Unterricht und Kultur zusammen	Räume m <sup>2</sup>	198 15029	-	-	22 976	-	-	-	-	91 6144	-	85 7909
Heilen und Pflegen												
Räume mit allgemeiner medizinischer Ausstattung	Räume m <sup>2</sup>	3 55	-	-	-	-	-	-	-	-	-	3 55
Heilen und Pflegen zusammen	Räume m <sup>2</sup>	3 55	-	-	-	-	-	-	-	-	-	3 55

Noch: 4. Gesamtfläche 2003 nach Nutzungsarten, Raumgruppen, Fächergruppen der fachlichen Zuordnung und Hochschulen

Nutzungsart Raumgruppe	Ins- gesamt	Davon in der Fächergruppe										
		Sprach- u. Kultur- wissen- schaften	Sport	Rechts-, Wirtsch.- u. Sozial- wiss.	Mathe- matik, Natur- wiss.	Human- medizin	Vete- rinär- medizin	Agrar-, Forst-u. Ernähr.- wiss.	Inge- nieur- wissen- schaften	Kunst, Kunst- wissen- schaft	Zentr. Ein- rich- tungen	
noch: Fachhochschulen (ohne Verwaltungs-FH) noch: Fachhochschule Wismar												
Nicht genutzte oder nicht nutzbare Hauptnutzflächen												
Nicht genutzte oder nicht nutzbare Hauptnutzflächen	Räume m <sup>2</sup>	43 2145	- -	- -	- -	- -	- -	- -	- -	2 35	- -	41 2110
Nicht genutzte oder nicht nutzbare Hauptnutzflächen zusammen	Räume m <sup>2</sup>	43 2145	- -	- -	- -	- -	- -	- -	- -	2 35	- -	41 2110
Garderoben	Räume m <sup>2</sup>	22 315	- -	- -	- -	- -	- -	- -	- -	10 143	- -	12 172
Sonstige Nutzungen												
Sanitärräume	Räume m <sup>2</sup>	229 2185	- -	- -	- -	- -	- -	- -	- -	2 15	- -	227 2170
Abstellräume	Räume m <sup>2</sup>	223 5102	- -	- -	5 109	- -	- -	- -	- -	83 1965	- -	135 3028
Fahrzeugabstellflächen	Räume m <sup>2</sup>	3 253	- -	- -	- -	- -	- -	- -	- -	- -	- -	3 253
Räume für zentrale Technik (zur Ver- und Entsorgung anderer Bauwerke u. Anl.)	Räume m <sup>2</sup>	12 226	- -	- -	- -	- -	- -	- -	- -	3 94	- -	9 132
Sonstige Nutzungen zusammen	Räume m <sup>2</sup>	489 8081	- -	- -	5 109	- -	- -	- -	- -	98 2217	- -	386 5755
Betriebstechnische Anlagen												
Betriebstechnische Anlagen	Räume m <sup>2</sup>	41 932	- -	- -	- -	- -	- -	- -	- -	1 7	- -	40 925
Wasserversorgung(sräume)	Räume m <sup>2</sup>	1 10	- -	- -	- -	- -	- -	- -	- -	- -	- -	1 10
Räume für Heizung und Brauchwassererwärmung	Räume m <sup>2</sup>	4 393	- -	- -	- -	- -	- -	- -	- -	- -	- -	4 393
Anl. f. Gase (außer Heizzwecke) und Flüssigkeiten	Räume m <sup>2</sup>	1 17	- -	- -	- -	- -	- -	- -	- -	- -	- -	1 17
Räume für elektrische Stromversorgung	Räume m <sup>2</sup>	7 152	- -	- -	- -	- -	- -	- -	- -	- -	- -	7 152
Fernmeldetechnik(räume)	Räume m <sup>2</sup>	2 34	- -	- -	- -	- -	- -	- -	- -	- -	- -	2 34
Räume für raumlufttechnische Anlagen	Räume m <sup>2</sup>	4 123	- -	- -	- -	- -	- -	- -	- -	- -	- -	4 123
Räume für Aufzugs- und Förderanlagen	Räume m <sup>2</sup>	8 32	- -	- -	- -	- -	- -	- -	- -	- -	- -	8 32
Sonstige betriebstechnische Anlagen	Räume m <sup>2</sup>	41 779	- -	- -	- -	- -	- -	- -	- -	2 44	- -	39 735
Betriebstechnische Anlagen zusammen	Räume m <sup>2</sup>	109 2472	- -	- -	- -	- -	- -	- -	- -	3 51	- -	106 2421
Verkehrerschließung und -sicherung												
Flure, Hallen	Räume m <sup>2</sup>	220 10962	- -	- -	- -	- -	- -	- -	- -	9 145	- -	211 10817
Treppen	Räume m <sup>2</sup>	122 2968	- -	- -	- -	- -	- -	- -	- -	- -	- -	122 2968
Schächte f. Förderanlagen	Räume m <sup>2</sup>	9 31	- -	- -	- -	- -	- -	- -	- -	- -	- -	9 31
Verkehrerschließung und -sicherung zusammen	Räume m <sup>2</sup>	351 13961	- -	- -	- -	- -	- -	- -	- -	9 145	- -	342 13816
Hochschule insgesamt	Räume m <sup>2</sup>	2092 68310	- -	- -	88 2609	- -	- -	- -	- -	798 27398	- -	1206 38303
Hochschulart insgesamt	Räume m <sup>2</sup>	3860 131804	2 42	- -	289 8706	- -	- -	- -	207 5704	1271 48973	- -	2091 68379

Noch: 4. Gesamtfläche 2003 nach Nutzungsarten, Raumgruppen, Fächergruppen der fachlichen Zuordnung und Hochschulen

Nutzungsart Raumgruppe	Ins- gesamt	Davon in der Fächergruppe										
		Sprach- u. Kultur- wissen- schaften	Sport	Rechts-, Wirtsch.- u. Sozial- wiss.	Mathe- matik, Natur- wiss.	Human- medizin	Vete- rinär- medizin	Agrar-, Forst-u. Ernähr.- wiss.	Inge- nieur- wissen- schaften	Kunst, Kunst- wissen- schaft	Zentr. Ein- rich- tungen	
Hochschulen insgesamt												
<b>Wohnen und Aufenthalt</b>												
Wohnräume	Räume m <sup>2</sup>	1008 14632	- -	- -	- -	10 165	42 270	- -	- -	- -	- -	956 14197
Gemeinschaftsräume	Räume m <sup>2</sup>	482 9219	- -	- -	- -	17 360	343 6062	- -	2 37	4 64	3 54	113 2642
Pausenräume	Räume m <sup>2</sup>	120 2613	4 58	1 10	- -	18 402	56 963	- -	- -	4 75	1 229	36 876
Warteräume	Räume m <sup>2</sup>	104 2299	- -	- -	- -	- -	95 2041	- -	- -	- -	- -	9 258
Speiseräume	Räume m <sup>2</sup>	52 5925	- -	- -	- -	- -	7 234	- -	- -	- -	- -	45 5691
Wohnen und Aufenthalt zus.	Räume m <sup>2</sup>	1766 34688	4 58	1 10	- -	45 927	543 9570	- -	2 37	8 139	4 283	1159 23664
<b>Büroarbeit</b>												
Büroräume	Räume m <sup>2</sup>	4814 88218	400 7099	31 681	534 10031	614 11054	1078 17880	- -	195 3434	723 14577	58 979	1181 22483
Großraumbüros	Räume m <sup>2</sup>	3 325	- -	- -	- -	- -	- -	- -	- -	2 196	- -	1 129
Besprechungsräume	Räume m <sup>2</sup>	190 5388	6 149	- -	7 284	14 332	48 1015	- -	6 147	24 851	3 72	82 2538
Konstruktionsräume	Räume m <sup>2</sup>	12 283	- -	- -	- -	2 49	8 158	- -	- -	- -	- -	2 76
Schalerräume	Räume m <sup>2</sup>	92 1842	1 16	- -	- -	5 96	59 1113	- -	- -	3 77	- -	24 540
Bedienungsräume	Räume m <sup>2</sup>	69 1167	- -	- -	- -	2 19	44 720	- -	- -	1 9	2 12	20 407
Aufsichtsräume	Räume m <sup>2</sup>	80 1404	- -	- -	- -	1 3	54 1057	- -	- -	- -	1 18	24 326
Bürotechnikräume	Räume m <sup>2</sup>	421 7304	19 219	1 29	10 183	63 1179	135 1791	- -	20 392	49 1055	8 98	116 2358
Büroarbeit zusammen	Räume m <sup>2</sup>	5681 105931	426 7483	32 710	551 10498	701 12732	1426 23734	- -	221 3973	802 16765	72 1179	1450 28857
<b>Produktion, Hand- und Maschinenarbeit, Experimente</b>												
Werkhallen	Räume m <sup>2</sup>	25 5434	- -	- -	- -	2 53	- -	- -	2 40	19 5046	- -	2 295
Werkstätten	Räume m <sup>2</sup>	422 13640	6 161	4 56	5 138	47 1123	61 1148	- -	8 193	92 4557	15 485	184 5779
Technologische Labors	Räume m <sup>2</sup>	287 13688	- -	- -	- -	7 133	5 90	- -	18 687	248 12657	- -	9 121
Physikalische, physikal.- technische, elektrotechn. Labors	Räume m <sup>2</sup>	341 8118	3 47	- -	- -	204 4456	69 1345	- -	2 20	58 2152	- -	5 98
Chemische, bakteriolog., morphologische Labors	Räume m <sup>2</sup>	1318 29812	- -	- -	- -	446 10119	681 14718	- -	84 1886	42 1804	1 24	64 1261
Räume für Tierhaltung	Räume m <sup>2</sup>	87 2240	- -	- -	- -	16 208	56 1110	- -	15 922	- -	- -	- -
Räume für Pflanzenzucht	Räume m <sup>2</sup>	73 5067	- -	- -	- -	31 1024	- -	- -	16 1435	1 150	- -	25 2458
Küchen	Räume m <sup>2</sup>	778 9169	11 97	- -	16 102	23 214	208 2557	- -	7 171	12 93	5 40	496 5895
Sonderarbeitsräume	Räume m <sup>2</sup>	471 7029	1 16	- -	3 53	32 650	290 3503	- -	2 25	19 384	- -	124 2398
Produktion, Hand- und Ma- schinenarb., Experimente zusammen	Räume m <sup>2</sup>	3802 94197	21 321	4 56	24 293	808 17980	1370 24471	- -	154 5379	491 26843	21 549	909 18305

Noch: 4. Gesamtfläche 2003 nach Nutzungsarten, Raumgruppen, Fächergruppen der fachlichen Zuordnung und Hochschulen

Nutzungsart Raumgruppe	Ins- gesamt	Davon in der Fächergruppe										
		Sprach- u. Kultur- wissen- schaften	Sport	Rechts- u. Sozial- wiss.	Mathe- matik, Natur- wiss.	Human- medizin	Vete- rinär- medizin	Agrar-, Forst-u. Ernähr.- wiss.	Inge- nieur- wissen- schaften	Kunst, Kunst- wissen- schaft	Zentr. Ein- rich- tungen	
noch: Hochschulen insgesamt												
<b>Lagern, Verteilen, Verkaufen</b>												
Lagerräume	Räume m <sup>2</sup>	1469 30155	14 247	10 304	7 114	162 2891	553 8966	-	100 1968	103 2026	13 182	507 13457
Archive, Sammlungsräume	Räume m <sup>2</sup>	664 24429	33 952	2 26	13 829	35 818	288 6831	-	4 120	25 631	4 81	260 14141
Kühlräume	Räume m <sup>2</sup>	99 1316	-	-	-	15 159	21 316	-	7 78	-	-	56 763
Annahme- und Ausgaberräume	Räume m <sup>2</sup>	116 2612	2 46	-	-	18 340	36 585	-	3 144	1 73	-	56 1424
Verkaufsräume	Räume m <sup>2</sup>	4 80	-	-	-	-	-	-	-	-	-	4 80
Ausstellungsräume	Räume m <sup>2</sup>	3 97	-	-	-	1 17	-	-	-	-	-	2 80
Lagern, Verteilen, Verkaufen zusammen	Räume m <sup>2</sup>	2355 58689	49 1245	12 330	20 943	231 4225	898 16698	-	114 2310	129 2730	17 263	885 29945
<b>Bildung, Unterricht und Kultur</b>												
Unterrichtsräume mit festem Gestühl	Räume m <sup>2</sup>	132 14733	7 640	2 244	12 1688	25 2438	32 3532	-	3 445	19 1966	1 52	31 3728
Allgemeine Unterrichts- und Übungsräume ohne festes Gestühl	Räume m <sup>2</sup>	669 31750	73 2650	2 88	72 3930	56 2588	85 3927	-	19 932	134 8053	85 2342	143 7240
Besondere Unterrichts- und Übungsräume ohne festes Gestühl	Räume m <sup>2</sup>	432 23549	26 932	3 130	23 1279	119 7320	28 1144	-	59 2200	107 7117	28 1206	39 2221
Bibliotheksräume	Räume m <sup>2</sup>	409 21268	140 3815	4 183	41 1667	25 993	56 1751	-	10 381	2 64	18 387	113 12027
Sporträume	Räume m <sup>2</sup>	20 3208	-	5 871	-	-	3 137	-	-	-	1 91	11 2109
Versammlungsräume	Räume m <sup>2</sup>	19 1248	-	-	-	-	11 563	-	-	-	3 330	5 355
Bühnen-, Studioräume	Räume m <sup>2</sup>	31 1547	2 57	-	2 174	-	1 14	-	-	2 228	9 725	15 349
Schauräume	Räume m <sup>2</sup>	75 1983	10 308	-	-	15 917	4 60	-	1 51	2 141	-	43 506
Sakralräume	Räume m <sup>2</sup>	4 44	-	-	-	-	4 44	-	-	-	-	-
Bildung, Unterricht und Kultur zusammen	Räume m <sup>2</sup>	1791 99330	258 8402	16 1516	150 8738	240 14256	224 11172	-	92 4009	266 17569	145 5133	400 28535
<b>Heilen und Pflegen</b>												
Räume mit allgemeiner medizinischer Ausstattung	Räume m <sup>2</sup>	847 14993	1 17	-	2 59	1 13	812 14351	-	-	1 16	-	30 537
Räume mit besonderer medizinischer Ausstattung	Räume m <sup>2</sup>	136 3053	1 20	-	3 141	-	126 2721	-	1 18	-	-	5 153
Räume f. operat. Eingriffe, Endoskopien u. Entbindungen	Räume m <sup>2</sup>	249 5319	-	-	-	-	244 5100	-	-	-	-	5 219
Räume f. Strahlendiagnostik	Räume m <sup>2</sup>	110 2804	-	-	-	-	110 2804	-	-	-	-	-
Räume f. Strahlentherapie	Räume m <sup>2</sup>	11 343	-	-	-	-	11 343	-	-	-	-	-
Räume für Physiotherapie und Rehabilitation	Räume m <sup>2</sup>	84 2203	-	-	-	-	71 1777	-	-	-	-	13 426
Bettenr. m. allg. Ausst. in Krankenhäusern, Pflege- heimen, Heil-u. Pflegeanst.	Räume m <sup>2</sup>	909 19254	-	-	-	-	909 19254	-	-	-	-	-
Bettenräume mit besonderer Ausstattung	Räume m <sup>2</sup>	133 3685	-	-	-	-	125 3201	-	-	-	-	8 484
Heilen und Pflegen zusammen	Räume m <sup>2</sup>	2479 51654	2 37	-	5 200	1 13	2408 49551	-	1 18	1 16	-	61 1819

Noch: 4. Gesamtfläche 2003 nach Nutzungsarten, Raumgruppen, Fächergruppen der fachlichen Zuordnung und Hochschulen

Nutzungsart Raumgruppe	Ins- gesamt	Davon in der Fächergruppe										
		Sprach- u. Kultur- wissen- schaften	Sport	Rechts-, Wirtsch.- u. Sozial- wiss.	Mathe- matik, Natur- wiss.	Human- medizin	Vete- rinär- medizin	Agrar-, Forst-u. Ernähr.- wiss.	Inge- nieur- wissen- schaften	Kunst, Kunst- wissen- schaft	Zentr. Ein- rich- tungen	
noch: Hochschulen insgesamt												
Nicht genutzte oder nicht nutzbare Hauptnutzflächen												
Nicht genutzte oder nicht nutzbare Hauptnutzflächen	Räume m <sup>2</sup>	1184 26019	2 658	15 1404	- -	38 940	319 4725	- -	1 66	12 414	1 43	796 17769
Nicht genutzte oder nicht nutzbare Hauptnutzflächen zusammen	Räume m <sup>2</sup>	1184 26019	2 658	15 1404	- -	38 940	319 4725	- -	1 66	12 414	1 43	796 17769
Sonstige Nutzungen												
Sanitärräume	Räume m <sup>2</sup>	3825 26010	90 721	39 335	68 720	220 1618	1686 8827	- -	28 226	79 854	44 431	1571 12278
Garderoben	Räume m <sup>2</sup>	633 8407	3 19	27 367	1 12	42 607	384 4542	- -	10 135	19 311	1 17	146 2397
Abstellräume	Räume m <sup>2</sup>	1805 44947	60 1654	40 1300	52 803	246 5435	332 7909	- -	24 586	133 3500	46 817	872 22943
Fahrzeugabstellflächen	Räume m <sup>2</sup>	122 4388	- -	9 516	1 16	2 37	12 324	- -	4 150	1 45	1 22	92 3278
Räume für zentrale Technik (zur Ver- und Entsorgung anderer Bauwerke u. Anl.)	Räume m <sup>2</sup>	125 4019	- -	- -	2 51	5 53	31 513	- -	1 121	7 184	- -	79 3097
Schutzräume	Räume m <sup>2</sup>	1 19	- -	- -	- -	- -	- -	- -	- -	1 19	- -	- -
Sonstige Nutzungen zusammen	Räume m <sup>2</sup>	6511 87790	153 2394	115 2518	124 1602	515 7750	2445 22115	- -	67 1218	240 4913	92 1287	2760 43993
Betriebstechnische Anlagen												
Betriebstechnische Anlagen	Räume m <sup>2</sup>	148 3986	- -	- -	4 69	2 83	20 390	- -	2 35	4 53	- -	116 3356
Wasserversorgung(sräume)	Räume m <sup>2</sup>	25 548	- -	- -	- -	3 40	8 164	- -	2 44	- -	- -	12 300
Räume für Heizung und Brauchwassererwärmung	Räume m <sup>2</sup>	197 7494	5 135	1 57	- -	12 251	41 1275	- -	2 55	4 114	2 67	130 5540
Anl. f. Gase (außer Heizzwecke) und Flüssigkeiten	Räume m <sup>2</sup>	30 652	- -	- -	- -	6 53	9 168	- -	1 12	1 45	- -	13 374
Räume für elektrische Stromversorgung	Räume m <sup>2</sup>	318 3908	2 11	- -	- -	12 84	63 571	- -	2 17	5 109	- -	234 3116
Fernmeldetechnik(räume)	Räume m <sup>2</sup>	71 991	- -	- -	- -	- -	9 218	- -	- -	- -	- -	62 773
Räume für raumluft-technische Anlagen	Räume m <sup>2</sup>	215 6832	- -	- -	- -	2 75	32 910	- -	- -	1 62	- -	180 5785
Räume für Aufzugs- und Förderanlagen	Räume m <sup>2</sup>	112 1019	3 3	- -	2 10	3 22	32 220	- -	1 1	2 7	10 68	59 688
Sonstige betriebstechnische Anlagen	Räume m <sup>2</sup>	501 8042	1 17	5 108	12 181	17 144	106 1053	- -	3 47	13 247	- -	344 6245
Betriebstechnische Anlagen zusammen	Räume m <sup>2</sup>	1617 33472	11 166	6 165	18 260	57 752	320 4969	- -	13 211	30 637	12 135	1150 26177
Verkehrerschließung und -sicherung												
Flure, Hallen	Räume m <sup>2</sup>	4790 150097	135 2759	36 517	78 3102	415 13274	2074 55892	- -	49 1258	103 5758	63 2293	1837 65244
Treppen	Räume m <sup>2</sup>	1814 31414	93 1106	14 173	29 578	206 3380	570 8744	- -	13 296	29 835	39 732	821 15570
Schächte f. Förderanlagen	Räume m <sup>2</sup>	506 3159	- -	- -	3 8	29 111	264 1895	- -	- -	1 4	- -	209 1141
Fahrzeugverkehrsflächen	Räume m <sup>2</sup>	4 385	- -	- -	- -	2 40	- -	- -	- -	- -	- -	2 345
Verkehrerschließung und -sicherung zusammen	Räume m <sup>2</sup>	7114 185055	228 3865	50 690	110 3688	652 16805	2908 66531	- -	62 1554	133 6597	102 3025	2869 82300
Insgesamt	Räume m <sup>2</sup>	34300 776825	1154 24629	251 7399	1002 26222	3288 76380	12861 233536	- -	727 18775	2112 76623	466 11897	12439 301364



**5. Gesamtfläche 2003 nach Fächergruppen, Lehr- und Forschungsbereichen  
der organisatorischen Zuordnung, Flächenarten und Hochschulen**

Fächergruppe Lehr- und Forschungsbereich	Insgesamt		Davon							
			Hauptnutz- fläche		Nebennutz- fläche		Funktions- fläche		Verkehrs- fläche	
	Räume	m <sup>2</sup>	Räume	m <sup>2</sup>	Räume	m <sup>2</sup>	Räume	m <sup>2</sup>	Räume	m <sup>2</sup>
Universitäten Universität Greifswald										
<b>Sprach- und Kultur- wissenschaften</b>										
Evang. Theologie	75	1102	53	852	6	48	-	-	16	202
Philosophie	29	428	15	303	5	35	-	-	9	90
Geschichte	149	3347	74	2103	27	575	2	60	46	609
Germanistik (Deutsch, germanische Sprachen ohne Anglistik)	163	3119	72	1854	34	322	2	33	55	910
Anglistik, Amerikanistik	58	1240	26	590	17	443	2	46	13	161
Romanistik	55	789	33	590	8	62	-	-	14	137
Slawistik, Baltistik, Finno-Ugristik	74	1556	40	796	16	467	-	-	18	293
Psychologie	94	2712	64	1778	12	187	-	-	18	747
Erziehungswissenschaften	28	782	22	657	4	94	-	-	2	31
<b>Sprach- und Kultur- wissenschaften zusammen</b>	<b>725</b>	<b>15075</b>	<b>399</b>	<b>9523</b>	<b>129</b>	<b>2233</b>	<b>6</b>	<b>139</b>	<b>191</b>	<b>3180</b>
<b>Sport</b>										
Sport	106	2436	25	997	55	1151	-	-	26	288
<b>Sport zusammen</b>	<b>106</b>	<b>2436</b>	<b>25</b>	<b>997</b>	<b>55</b>	<b>1151</b>	<b>-</b>	<b>-</b>	<b>26</b>	<b>288</b>
<b>Rechts-, Wirtschafts- und Sozialwissenschaften</b>										
Politikwissenschaften	31	468	18	340	6	30	-	-	7	98
Rechtswissenschaften	141	3464	86	2134	24	404	1	11	30	915
Wirtschaftswissenschaften	130	3027	72	1953	32	346	3	58	23	670
<b>Rechts-, Wirtschafts- und Sozialwissensch. zusammen</b>	<b>302</b>	<b>6959</b>	<b>176</b>	<b>4427</b>	<b>62</b>	<b>780</b>	<b>4</b>	<b>69</b>	<b>60</b>	<b>1683</b>
<b>Mathematik, Natur- wissenschaften</b>										
Mathematik	103	2253	62	1525	19	241	-	-	22	487
Physik, Astronomie	153	3761	93	2640	27	386	3	22	30	713
Chemie	388	8769	243	6274	38	643	7	144	100	1708
Pharmazie	238	5094	131	3079	60	810	2	50	45	1155
Biologie	598	11579	364	7367	111	1785	4	34	119	2393
Geowissenschaften (ohne Geographie)	190	4635	106	2483	50	951	-	-	34	1201
Geographie	95	2683	48	1323	22	737	-	-	25	623
<b>Mathematik, Naturwissen- schaften zusammen</b>	<b>1765</b>	<b>38774</b>	<b>1047</b>	<b>24691</b>	<b>327</b>	<b>5553</b>	<b>16</b>	<b>250</b>	<b>375</b>	<b>8280</b>
<b>Humanmedizin</b>										
Humanmedizin allgemein	72	885	49	725	11	38	-	-	12	122
Vorklinische Humanmedizin (einschl. Zahnmedizin)	430	7456	167	4341	97	894	76	501	90	1720
Klinisch-Theoretische Humanmedizin (einschl. Zahnmedizin)	1041	17388	591	11602	179	1714	34	453	237	3619
Klinisch-Praktische Humanmedizin (ohne Zahnmedizin)	3792	65830	2020	36584	770	8984	132	2911	870	17351
Zahnmedizin (klinisch-praktisch)	225	3509	116	2378	50	392	7	91	52	648

Noch: 5. Gesamtfläche 2003 nach Fächergruppen, Lehr- und Forschungsbereichen der organisatorischen Zuordnung, Flächenarten und Hochschulen

Fächergruppe Lehr- und Forschungsbereich	Insgesamt		Davon							
			Hauptnutz- fläche		Nebennutz- fläche		Funktions- fläche		Verkehrs- fläche	
	Räume	m <sup>2</sup>	Räume	m <sup>2</sup>	Räume	m <sup>2</sup>	Räume	m <sup>2</sup>	Räume	m <sup>2</sup>
noch: Universitäten noch: Universität Greifswald										
noch: Humanmedizin										
Humanmedizin zusammen	5560	95068	2943	55630	1107	12022	249	3956	1261	23460
Kunst, Kunstwissenschaft										
Kunst, Kunstwissen- schaft allgemein	185	3461	92	2212	45	679	2	67	46	503
Musik, Musikwissenschaft	73	1616	41	1019	13	169	-	-	19	428
Kunst, Kunstwissen- schaft zusammen	258	5077	133	3231	58	848	2	67	65	931
Zentrale Einrichtungen (ohne klinikspezifische Einrichtungen)										
Hochschule insgesamt	294	6768	145	3933	110	2265	3	62	36	508
Zentr. Hochschulverwaltung	1450	35693	731	18892	302	6790	154	4909	263	5102
Zentralbibliothek	286	18189	137	12443	48	1557	4	47	97	4142
Hochschulrechenzentrum	69	1568	39	1067	7	99	16	212	7	190
Zentrale wissenschaft- liche Einrichtungen	160	2164	81	1432	46	401	1	1	32	330
Soziale Einrichtungen	308	3998	134	2170	86	706	4	60	84	1062
Übrige Ausbildungs- einrichtungen	38	681	15	404	9	83	-	-	14	194
Mit der Hochschule ver- bundene sowie hochschul- fremde Einrichtungen	333	10200	164	5586	81	1409	19	544	69	2661
Zentrale Einrichtungen (ohne klinikspezifische Einrichtungen) zusammen	2938	79261	1446	45927	689	13310	201	5835	602	14189
Zentrale Einrichtungen der Hochschulkliniken (nur Humanmedizin)										
Soziale Einrichtungen der Kliniken	856	8378	475	5324	191	1877	2	16	188	1161
Übrige Ausbildungsein- richtungen der Kliniken	230	5170	157	3488	33	444	1	13	39	1225
Mit den Kliniken ver- bundene sowie klinik- fremde Einrichtungen	766	21157	260	6935	170	2239	137	2755	199	9228
Zentrale Einrichtungen der Hochschulkliniken (nur Humanmedizin) zusammen	1852	34705	892	15747	394	4560	140	2784	426	11614
Hochschule insgesamt	13506	277355	7061	160173	2821	40457	618	13100	3006	63625
Universität Rostock										
Sprach- und Kultur- wissenschaften										
Sprach- und Kultur- wissenschaften allgemein	79	1473	73	1360	-	-	-	-	6	113
Evang. Theologie	39	1371	31	1273	3	10	-	-	5	88
Philosophie	43	853	39	834	2	2	-	-	2	17
Geschichte	87	1986	57	1756	10	68	5	27	15	135
Bibliothekswiss., Doku- mentation, Publizistik	37	768	29	696	3	13	-	-	5	59
Allg. und vergleichende Literatur- und Sprach- wissenschaft	4	51	3	48	1	3	-	-	-	-

Noch: 5. Gesamtfläche 2003 nach Fächergruppen, Lehr- und Forschungsbereichen der organisatorischen Zuordnung, Flächenarten und Hochschulen

Fächergruppe Lehr- und Forschungsbereich	Insgesamt		Davon							
			Hauptnutz- fläche		Nebennutz- fläche		Funktions- fläche		Verkehrs- fläche	
	Räume	m²	Räume	m²	Räume	m²	Räume	m²	Räume	m²
	noch: Universitäten noch: Universität Rostock									
<b>noch: Sprach- und Kultur- wissenschaften</b>										
Germanistik (Deutsch, germanische Sprachen ohne Anglistik)	20	320	19	309	-	-	-	-	1	11
Anglistik, Amerikanistik	16	261	16	261	-	-	-	-	-	-
Romanistik	18	312	17	311	1	1	-	-	-	-
Slawistik, Baltistik, Finno-Ugristik	9	151	8	145	-	-	-	-	1	6
Psychologie	6	96	6	96	-	-	-	-	-	-
Erziehungswissenschaften	57	1613	51	1293	4	64	-	-	2	256
Sonderpädagogik	12	257	12	257	-	-	-	-	-	-
<b>Sprach- und Kultur- wissenschaften zusammen</b>	<b>427</b>	<b>9512</b>	<b>361</b>	<b>8639</b>	<b>24</b>	<b>161</b>	<b>5</b>	<b>27</b>	<b>37</b>	<b>685</b>
<b>Sport</b>										
Sport	145	4963	55	3029	60	1367	6	165	24	402
<b>Sport zusammen</b>	<b>145</b>	<b>4963</b>	<b>55</b>	<b>3029</b>	<b>60</b>	<b>1367</b>	<b>6</b>	<b>165</b>	<b>24</b>	<b>402</b>
<b>Rechts-, Wirtschafts- und Sozialwissenschaften</b>										
Rechts-, Wirtschafts- u. Sozialwiss. allgemein	225	5611	178	5139	28	247	13	183	6	42
Politikwissenschaften	14	352	14	352	-	-	-	-	-	-
Rechtswissenschaften	172	4594	135	3621	14	192	-	-	23	781
<b>Rechts-, Wirtschafts- und Sozialwissensch. zusammen</b>	<b>411</b>	<b>10557</b>	<b>327</b>	<b>9112</b>	<b>42</b>	<b>439</b>	<b>13</b>	<b>183</b>	<b>29</b>	<b>823</b>
<b>Mathematik, Natur- wissenschaften</b>										
Mathematik	44	930	43	919	-	-	-	-	1	11
Informatik	124	3550	103	2980	7	83	1	7	13	480
Physik, Astronomie	305	7543	204	5420	27	475	9	93	65	1555
Chemie	399	10438	234	6470	70	843	16	256	79	2869
Biologie	640	14974	425	10439	83	794	15	146	117	3595
<b>Mathematik, Naturwissen- schaften zusammen</b>	<b>1512</b>	<b>37435</b>	<b>1009</b>	<b>26228</b>	<b>187</b>	<b>2195</b>	<b>41</b>	<b>502</b>	<b>275</b>	<b>8510</b>
<b>Humanmedizin</b>										
Humanmedizin allgemein	12	207	12	207	-	-	-	-	-	-
Vorklinische Humanmedizin (einschl. Zahnmedizin)	316	8888	220	6399	29	342	4	35	63	2112
Klinisch-Theoretische Humanmedizin (einschl. Zahnmedizin)	952	17704	655	13469	109	820	13	188	175	3227
Klinisch-Praktische Humanmedizin (ohne Zahnmedizin)	5705	104614	3174	59807	1135	8389	53	785	1343	35633
Zahnmedizin (klinisch-praktisch)	319	6631	193	4320	63	522	1	7	62	1782
<b>Humanmedizin zusammen</b>	<b>7304</b>	<b>138044</b>	<b>4254</b>	<b>84202</b>	<b>1336</b>	<b>10073</b>	<b>71</b>	<b>1015</b>	<b>1643</b>	<b>42754</b>
<b>Agrar-, Forst- und Er- nährungswissenschaften</b>										
Agrar-, Forst- und Er- nährungswiss. allgemein	8	314	8	314	-	-	-	-	-	-
Landespflege, Umweltgestaltung	29	537	28	527	-	-	-	-	1	10

Noch: 5. Gesamtfläche 2003 nach Fächergruppen, Lehr- und Forschungsbereichen der organisatorischen Zuordnung, Flächenarten und Hochschulen

Fächergruppe Lehr- und Forschungsbereich	Insgesamt		Davon							
			Hauptnutz- fläche		Nebennutz- fläche		Funktions- fläche		Verkehrs- fläche	
	Räume	m <sup>2</sup>	Räume	m <sup>2</sup>	Räume	m <sup>2</sup>	Räume	m <sup>2</sup>	Räume	m <sup>2</sup>
	noch: Universitäten noch: Universität Rostock									
noch: Agrar-, Forst- und Ernährungs- wissenschaften										
Agrarwissenschaften, Lebensmittel- und Getränketechnologie	483	12220	347	9313	62	1152	13	211	61	1544
Agrar-, Forst- u. Ernährungs- wissenschaft. zusammen	520	13071	383	10154	62	1152	13	211	62	1554
Ingenieurwissenschaften										
Ingenieurwissen- schaften allgemein	30	1061	25	870	4	176	1	15	-	-
Maschinenbau/ Verfahrenstechnik	404	13274	278	9812	49	1251	16	397	61	1814
Elektrotechnik	237	7241	220	6821	7	124	2	85	8	211
Verkehrstechnik, Nautik	43	2237	37	2168	5	59	-	-	1	10
Bauingenieurwesen	127	3837	95	3355	15	176	4	27	13	279
Ingenieurwissen- schaften zusammen	841	27650	655	23026	80	1786	23	524	83	2314
Kunst, Kunstwissenschaft										
Kunst, Kunstwissen- schaft allgemein	5	153	5	153	-	-	-	-	-	-
Musik, Musikwissenschaft	33	443	18	266	6	74	-	-	9	103
Kunst, Kunstwissen- schaft zusammen	38	596	23	419	6	74	-	-	9	103
Zentrale Einrichtungen (ohne klinikspezifische Einrichtungen)										
Hochschule insgesamt	1363	33692	253	5005	435	9203	45	858	630	18626
Zentr. Hochschulverwaltung	564	10412	275	6125	93	1077	122	2359	74	851
Zentral verwaltete Hörsäle und Lehrräume	14	939	13	915	-	-	-	-	1	24
Zentralbibliothek	277	9428	166	8091	29	462	7	42	75	833
Hochschulrechenzentrum	74	1714	37	1070	3	29	26	439	8	176
Zentrale wissenschaft- liche Einrichtungen	28	743	25	721	3	22	-	-	-	-
Übrige Ausbildungs- einrichtungen	35	830	33	722	-	-	-	-	2	108
Mit der Hochschule ver- bundene sowie hochschul- fremde Einrichtungen	354	9192	210	5717	58	1373	17	699	69	1403
Zentrale Einrichtungen (ohne klinikspezifische Einrichtungen) zusammen	2709	66950	1012	28366	621	12166	217	4397	859	22021
Zentrale Einrichtungen der Hochschulkliniken (nur Humanmedizin)										
Kliniken insgesamt, Zentrale Dienste	1324	27684	686	15097	167	2249	291	7215	180	3123
Soziale Einrichtungen der Kliniken	1024	11370	534	6692	245	871	89	504	156	3303
Mit den Kliniken ver- bundene sowie klinik- fremde Einrichtungen	446	11293	281	6101	39	1472	8	143	118	3577
Zentrale Einrichtungen der Hochschulkliniken (nur Humanmedizin) zusammen	2794	50347	1501	27890	451	4592	388	7862	454	10003

Noch: 5. Gesamtfläche 2003 nach Fächergruppen, Lehr- und Forschungsbereichen der organisatorischen Zuordnung, Flächenarten und Hochschulen

Fächergruppe Lehr- und Forschungsbereich	Insgesamt		Davon							
			Hauptnutz- fläche		Nebennutz- fläche		Funktions- fläche		Verkehrs- fläche	
	Räume	m <sup>2</sup>	Räume	m <sup>2</sup>	Räume	m <sup>2</sup>	Räume	m <sup>2</sup>	Räume	m <sup>2</sup>
noch: Universitäten noch: Universität Rostock										
Hochschule insgesamt	16701	359125	9580	221065	2869	34005	777	14886	3475	89169
Hochschulart insgesamt	30207	636480	16641	381238	5690	74462	1395	27986	6481	152794
Kunsthochschulen Hochschule für Musik und Theater Rostock										
Kunst, Kunstwissenschaft										
Darstellende Kunst, Film und Fernsehen, Theaterwissenschaft										
	21	715	19	653	2	62	-	-	-	-
Musik, Musikwissenschaft										
	149	5509	85	3147	26	303	10	68	28	1991
Kunst, Kunstwissen- schaft zusammen										
	170	6224	104	3800	28	365	10	68	28	1991
Zentrale Einrichtungen (ohne klinikspezifische Einrichtungen)										
Hochschule insgesamt										
	54	1681	22	825	2	22	25	797	5	37
Zentralbibliothek										
	4	457	4	457	-	-	-	-	-	-
Mit der Hochschule ver- bundene sowie hochschul- fremde Einrichtungen										
	5	179	3	158	2	21	-	-	-	-
Zentrale Einrichtungen (ohne klinikspezifische Einrichtungen) zusammen										
	63	2317	29	1440	4	43	25	797	5	37
Hochschule insgesamt										
	233	8541	133	5240	32	408	35	865	33	2028
Hochschulart insgesamt										
	233	8541	133	5240	32	408	35	865	33	2028

Noch: 5. Gesamtfläche 2003 nach Fächergruppen, Lehr- und Forschungsbereichen der organisatorischen Zuordnung, Flächenarten und Hochschulen

Fächergruppe Lehr- und Forschungsbereich	Insgesamt		Davon							
			Hauptnutz- fläche		Nebennutz- fläche		Funktions- fläche		Verkehrs- fläche	
	Räume	m <sup>2</sup>	Räume	m <sup>2</sup>	Räume	m <sup>2</sup>	Räume	m <sup>2</sup>	Räume	m <sup>2</sup>
noch: Fachhochschulen (ohne Verwaltungs-FH) Fachhochschule Neubrandenburg										
Sprach- und Kulturwissenschaften										
Anglistik, Amerikanistik	2	42	2	42	-	-	-	-	-	-
Sprach- und Kulturwissenschaften zusammen	2	42	2	42	-	-	-	-	-	-
Rechts-, Wirtschafts- und Sozialwissenschaften										
Sozialwesen	72	1912	69	1800	1	60	-	-	2	52
Rechts-, Wirtschafts- und Sozialwissensch. zusammen	72	1912	69	1800	1	60	-	-	2	52
Agrar-, Forst- und Ernährungswissenschaften										
Agrar-, Forst- und Ernährungswiss. allgemein	61	1690	59	1650	2	40	-	-	-	-
Landespflege, Umweltgestaltung	48	1380	48	1380	-	-	-	-	-	-
Agrarwissenschaften, Lebensmittel- und Getränketechnologie	98	2634	95	2608	3	26	-	-	-	-
Agrar-, Forst- u. Ernährungswissensch. zusammen	207	5704	202	5638	5	66	-	-	-	-
Ingenieurwissenschaften										
Bauingenieurwesen	106	3618	106	3618	-	-	-	-	-	-
Vermessungswesen	56	2145	55	2139	1	6	-	-	-	-
Ingenieurwissenschaften zusammen	162	5763	161	5757	1	6	-	-	-	-
Zentrale Einrichtungen (ohne klinikspezifische Einrichtungen)										
Zentr. Hochschulverwaltung	349	15322	134	4175	64	750	39	1424	112	8973
Zentralbibliothek	14	1090	14	1090	-	-	-	-	-	-
Soziale Einrichtungen	1	24	1	24	-	-	-	-	-	-
Mit der Hochschule verbundene sowie hochschul-fremde Einrichtungen	15	875	10	813	5	62	-	-	-	-
Zentrale Einrichtungen (ohne klinikspezifische Einrichtungen) zusammen	379	17311	159	6102	69	812	39	1424	112	8973
Hochschule insgesamt	822	30732	593	19339	76	944	39	1424	114	9025
Fachhochschule Stralsund										
Rechts-, Wirtschafts- und Sozialwissenschaften										
Wirtschaftswissenschaften	129	4185	95	2833	14	214	1	8	19	1130
Rechts-, Wirtschafts- und Sozialwissensch. zusammen	129	4185	95	2833	14	214	1	8	19	1130
Ingenieurwissenschaften										
Maschinenbau/Verfahrenstechnik	129	7142	98	5032	22	360	-	-	9	1750
Elektrotechnik	182	8670	107	5676	39	544	4	62	32	2388
Ingenieurwissenschaften zusammen	311	15812	205	10708	61	904	4	62	41	4138

Noch: 5. Gesamtfläche 2003 nach Fächergruppen, Lehr- und Forschungsbereichen  
der organisatorischen Zuordnung, Flächenarten und Hochschulen

Fächergruppe Lehr- und Forschungsbereich	Insgesamt		Davon							
			Hauptnutz- fläche		Nebennutz- fläche		Funktions- fläche		Verkehrs- fläche	
	Räume	m <sup>2</sup>	Räume	m <sup>2</sup>	Räume	m <sup>2</sup>	Räume	m <sup>2</sup>	Räume	m <sup>2</sup>
noch: Fachhochschulen (ohne Verwaltungs-FH) noch: Fachhochschule Stralsund										
Zentrale Einrichtungen (ohne klinikspezifische Einrichtungen)										
Hochschule insgesamt	60	2486	14	1455	28	521	2	12	16	498
Zentr. Hochschulverwaltung	190	5809	97	2506	44	1827	29	620	20	856
Zentralbibliothek	34	1208	16	811	11	115	-	-	7	282
Hochschulrechenzentrum	7	135	5	86	2	49	-	-	-	-
Soziale Einrichtungen	145	1537	71	1088	45	144	-	-	29	305
Mit der Hochschule ver- bundene sowie hochschul- fremde Einrichtungen	70	1590	45	1408	19	121	3	23	3	38
Zentrale Einrichtungen (ohne klinikspezifische Einrichtungen) zusammen	506	12765	248	7354	149	2777	34	655	75	1979
Hochschule insgesamt	946	32762	548	20895	224	3895	39	725	135	7247
Fachhochschule Wismar										
Rechts-, Wirtschafts- und Sozialwissenschaften										
Wirtschaftswissenschaften	88	2609	83	2500	5	109	-	-	-	-
Rechts-, Wirtschafts- und Sozialwissensch. zusammen	88	2609	83	2500	5	109	-	-	-	-
Ingenieurwissenschaften										
Maschinenbau/ Verfahrenstechnik	158	5834	142	5400	15	425	-	-	1	9
Elektrotechnik	185	5204	143	4203	34	922	2	31	6	48
Verkehrstechnik, Nautik	146	4412	127	4171	16	133	1	20	2	88
Architektur	58	2660	58	2660	-	-	-	-	-	-
Bauingenieurwesen	159	5979	139	5416	20	563	-	-	-	-
Ingenieurwissen- schaften zusammen	706	24089	609	21850	85	2043	3	51	9	145
Kunst, Kunstwissenschaft										
Gestaltung	92	3309	79	3135	13	174	-	-	-	-
Kunst, Kunstwissen- schaft zusammen	92	3309	79	3135	13	174	-	-	-	-
Zentrale Einrichtungen (ohne klinikspezifische Einrichtungen)										
Hochschule insgesamt	123	4705	54	3223	50	795	1	94	18	593
Zentr. Hochschulverwaltung	828	22140	117	2548	290	4284	105	2327	316	12981
Zentral verwaltete Hörsäle und Lehrräume	59	4229	59	4229	-	-	-	-	-	-
Zentralbibliothek	56	3027	29	2440	26	497	-	-	1	90
Hochschulrechenzentrum	15	710	15	710	-	-	-	-	-	-
Zentrale wissenschaft- liche Einrichtungen	3	312	3	312	-	-	-	-	-	-
Zentrale Betriebs- und Versorgungseinrichtungen	34	1099	31	1060	2	23	-	-	1	16
Übrige Ausbildungs- einrichtungen	18	464	18	464	-	-	-	-	-	-

Noch: 5. Gesamtfläche 2003 nach Fächergruppen, Lehr- und Forschungsbereichen der organisatorischen Zuordnung, Flächenarten und Hochschulen

Fächergruppe Lehr- und Forschungsbereich	Insgesamt		Davon							
			Hauptnutz- fläche		Nebennutz- fläche		Funktions- fläche		Verkehrs- fläche	
	Räume	m <sup>2</sup>	Räume	m <sup>2</sup>	Räume	m <sup>2</sup>	Räume	m <sup>2</sup>	Räume	m <sup>2</sup>
Fachhochschulen (ohne Verwaltungs-FH) noch: Fachhochschule Wismar										
noch: Zentrale Einrichtungen (ohne klinikspezifische Einrichtungen)										
Mit der Hochschule ver- bundene sowie hochschul- fremde Einrichtungen	70	1617	46	1325	18	156	-	-	6	136
Zentrale Einrichtungen (ohne klinikspezifische Einrichtungen) zusammen	1206	38303	372	16311	386	5755	106	2421	342	13816
Hochschule insgesamt	2092	68310	1143	43796	489	8081	109	2472	351	13961
Hochschulart insgesamt	3860	131804	2284	84030	789	12920	187	4621	600	30233
Hochschulen insgesamt										
Sprach- und Kultur- wissenschaften										
Sprach- und Kultur- wissenschaften allgemein	79	1473	73	1360	-	-	-	-	6	113
Evang. Theologie	114	2473	84	2125	9	58	-	-	21	290
Philosophie	72	1281	54	1137	7	37	-	-	11	107
Geschichte	236	5333	131	3859	37	643	7	87	61	744
Bibliothekswiss., Doku- mentation, Publizistik	37	768	29	696	3	13	-	-	5	59
Allg. und vergleichende Literatur- und Sprach- wissenschaft	4	51	3	48	1	3	-	-	-	-
Germanistik (Deutsch, germanische Sprachen ohne Anglistik)	183	3439	91	2163	34	322	2	33	56	921
Anglistik, Amerikanistik	76	1543	44	893	17	443	2	46	13	161
Romanistik	73	1101	50	901	9	63	-	-	14	137
Slawistik, Baltistik, Finno-Ugristik	83	1707	48	941	16	467	-	-	19	299
Psychologie	100	2808	70	1874	12	187	-	-	18	747
Erziehungswissenschaften	85	2395	73	1950	8	158	-	-	4	287
Sonderpädagogik	12	257	12	257	-	-	-	-	-	-
Sprach- und Kultur- wissenschaften zusammen	1154	24629	762	18204	153	2394	11	166	228	3865
Sport										
Sport	251	7399	80	4026	115	2518	6	165	50	690
Sport zusammen	251	7399	80	4026	115	2518	6	165	50	690
Rechts-, Wirtschafts- und Sozialwissenschaften										
Rechts-, Wirtschafts- u. Sozialwiss. allgemein	225	5611	178	5139	28	247	13	183	6	42
Politikwissenschaften	45	820	32	692	6	30	-	-	7	98
Sozialwesen	72	1912	69	1800	1	60	-	-	2	52
Rechtswissenschaften	313	8058	221	5755	38	596	1	11	53	1696
Wirtschaftswissenschaften	347	9821	250	7286	51	669	4	66	42	1800
Rechts-, Wirtschafts- und Sozialwissensch. zusammen	1002	26222	750	20672	124	1602	18	260	110	3688



Noch: 5. Gesamtfläche 2003 nach Fächergruppen, Lehr- und Forschungsbereichen der organisatorischen Zuordnung, Flächenarten und Hochschulen

Fächergruppe Lehr- und Forschungsbereich	Insgesamt		Davon							
			Hauptnutz- fläche		Nebennutz- fläche		Funktions- fläche		Verkehrs- fläche	
	Räume	m <sup>2</sup>	Räume	m <sup>2</sup>	Räume	m <sup>2</sup>	Räume	m <sup>2</sup>	Räume	m <sup>2</sup>
noch: Hochschulen insgesamt										
<b>Mathematik, Naturwissenschaften</b>										
Mathematik	147	3183	105	2444	19	241	-	-	23	498
Informatik	124	3550	103	2980	7	83	1	7	13	480
Physik, Astronomie	458	11304	297	8060	54	861	12	115	95	2268
Chemie	787	19207	477	12744	108	1486	23	400	179	4577
Pharmazie	238	5094	131	3079	60	810	2	50	45	1155
Biologie	1238	26553	789	17806	194	2579	19	180	236	5988
Geowissenschaften (ohne Geographie)	190	4635	106	2483	50	951	-	-	34	1201
Geographie	95	2683	48	1323	22	737	-	-	25	623
<b>Mathematik, Naturwissenschaften zusammen</b>	<b>3277</b>	<b>76209</b>	<b>2056</b>	<b>50919</b>	<b>514</b>	<b>7748</b>	<b>57</b>	<b>752</b>	<b>650</b>	<b>16790</b>
<b>Humanmedizin</b>										
Humanmedizin allgemein	84	1092	61	932	11	38	-	-	12	122
Vorklinische Humanmedizin (einschl. Zahnmedizin)	746	16344	387	10740	126	1236	80	536	153	3832
Klinisch-Theoretische Humanmedizin (einschl. Zahnmedizin)	1993	35092	1246	25071	288	2534	47	641	412	6846
Klinisch-Praktische Humanmedizin (ohne Zahnmedizin)	9497	170444	5194	96391	1905	17373	185	3696	2213	52984
Zahnmedizin (klinisch-praktisch)	544	10140	309	6698	113	914	8	98	114	2430
<b>Humanmedizin zusammen</b>	<b>12864</b>	<b>233112</b>	<b>7197</b>	<b>139832</b>	<b>2443</b>	<b>22095</b>	<b>320</b>	<b>4971</b>	<b>2904</b>	<b>66214</b>
<b>Agrar-, Forst- und Ernährungswissenschaften</b>										
Agrar-, Forst- und Ernährungswiss. allgemein	69	2004	67	1964	2	40	-	-	-	-
Landespflege, Umweltgestaltung	77	1917	76	1907	-	-	-	-	1	10
Agrarwissenschaften, Lebensmittel- und Getränketechnologie	581	14854	442	11921	65	1178	13	211	61	1544
<b>Agrar-, Forst- u. Ernährungswissenschaften zusammen</b>	<b>727</b>	<b>18775</b>	<b>585</b>	<b>15792</b>	<b>67</b>	<b>1218</b>	<b>13</b>	<b>211</b>	<b>62</b>	<b>1554</b>
<b>Ingenieurwissenschaften</b>										
Ingenieurwissenschaften allgemein	30	1061	25	870	4	176	1	15	-	-
Maschinenbau/ Verfahrenstechnik	691	26250	518	20244	86	2036	16	397	71	3573
Elektrotechnik	604	21115	470	16700	80	1590	8	178	46	2647
Verkehrstechnik, Nautik	189	6649	164	6339	21	192	1	20	3	98
Architektur	58	2660	58	2660	-	-	-	-	-	-
Bauingenieurwesen	392	13434	340	12389	35	739	4	27	13	279
Vermessungswesen	56	2145	55	2139	1	6	-	-	-	-
<b>Ingenieurwissenschaften zusammen</b>	<b>2020</b>	<b>73314</b>	<b>1630</b>	<b>61341</b>	<b>227</b>	<b>4739</b>	<b>30</b>	<b>637</b>	<b>133</b>	<b>6597</b>

Noch: 5. Gesamtfläche 2003 nach Fächergruppen, Lehr- und Forschungsbereichen der organisatorischen Zuordnung, Flächenarten und Hochschulen

Fächergruppe Lehr- und Forschungsbereich	Insgesamt		Davon							
			Hauptnutz- fläche		Nebennutz- fläche		Funktions- fläche		Verkehrs- fläche	
	Räume	m <sup>2</sup>	Räume	m <sup>2</sup>	Räume	m <sup>2</sup>	Räume	m <sup>2</sup>	Räume	m <sup>2</sup>
noch: Hochschulen insgesamt										
<b>Kunst, Kunstwissenschaft</b>										
Kunst, Kunstwissen- schaft allgemein	190	3614	97	2365	45	679	2	67	46	503
Gestaltung	92	3309	79	3135	13	174	-	-	-	-
Darstellende Kunst, Film und Fernsehen, Theaterwissenschaft	21	715	19	653	2	62	-	-	-	-
Musik, Musikwissenschaft	255	7568	144	4432	45	546	10	68	56	2522
Kunst, Kunstwissen- schaft zusammen	558	15206	339	10585	105	1461	12	135	102	3025
<b>Zentrale Einrichtungen (ohne klinikspezifische Einrichtungen)</b>										
Hochschule insgesamt	1894	49332	488	14441	625	12806	76	1823	705	20262
Zentr. Hochschulverwaltung	3381	89376	1354	34246	793	14728	449	11639	785	28763
Zentral verwaltete Hörsäle und Lehrräume	73	5168	72	5144	-	-	-	-	1	24
Zentralbibliothek	671	33399	366	25332	114	2631	11	89	180	5347
Hochschulrechenzentrum	165	4127	96	2933	12	177	42	651	15	366
Zentrale wissenschaft- liche Einrichtungen	191	3219	109	2465	49	423	1	1	32	330
Zentrale Betriebs- und Versorgungseinrichtungen	34	1099	31	1060	2	23	-	-	1	16
Soziale Einrichtungen	454	5559	206	3282	131	850	4	60	113	1367
Übrige Ausbildungs- einrichtungen	91	1975	66	1590	9	83	-	-	16	302
Mit der Hochschule ver- bundene sowie hochschul- fremde Einrichtungen	847	23653	478	15007	183	3142	39	1266	147	4238
Zentrale Einrichtungen (ohne klinikspezifische Einrichtungen) zusammen	7801	216907	3266	105500	1918	34863	622	15529	1995	61015
<b>Zentrale Einrichtungen der Hochschulkliniken (nur Humanmedizin)</b>										
Kliniken insgesamt, Zentrale Dienste	1324	27684	686	15097	167	2249	291	7215	180	3123
Soziale Einrichtungen der Kliniken	1880	19748	1009	12016	436	2748	91	520	344	4464
Übrige Ausbildungsein- richtungen der Kliniken	230	5170	157	3488	33	444	1	13	39	1225
Mit den Kliniken ver- bundene sowie klinik- fremde Einrichtungen	1212	32450	541	13036	209	3711	145	2898	317	12805
Zentrale Einrichtungen der Hochschulkliniken (nur Humanmedizin) zusammen	4646	85052	2393	43637	845	9152	528	10646	880	21617
<b>Insgesamt</b>	<b>34300</b>	<b>776825</b>	<b>19058</b>	<b>470508</b>	<b>6511</b>	<b>87790</b>	<b>1617</b>	<b>33472</b>	<b>7114</b>	<b>185055</b>