



## Personal an Hochschulen in Mecklenburg-Vorpommern

2006

(korrigierte Ausgabe)

Bestell-Nr.: B343 2006 00

Herausgabe: 14. Mai 2008

Printausgabe: EUR 4,00

Herausgeber: Statistisches Amt Mecklenburg-Vorpommern, Lübecker Straße 287, 19059 Schwerin,  
Telefon: 0385 4801-0, Telefax: 0385 4801-4123, Internet: <http://www.statistik-mv.de>, E-Mail: [statistik.post@statistik-mv.de](mailto:statistik.post@statistik-mv.de)

Zuständige Dezernentin: Gabriele Kleinpeter, Telefon: 0385 4801-4718

© Statistisches Amt Mecklenburg-Vorpommern, Schwerin, 2008  
Vervielfältigung und Verbreitung, auch auszugsweise, mit Quellenangabe gestattet.

### Zeichenerklärungen und Abkürzungen

-	nichts vorhanden
0	weniger als die Hälfte von 1 in der letzten besetzten Stelle, jedoch mehr als nichts
.	Zahlenwert unbekannt oder geheim zu halten
...	Zahl lag bei Redaktionsschluss noch nicht vor
x	Aussage nicht sinnvoll oder Fragestellung nicht zutreffend
/	keine Angabe, da Zahlenwert nicht ausreichend genau oder nicht repräsentativ
( )	Zahl hat eingeschränkte Aussagefähigkeit
p	vorläufige Zahl
s	geschätzte Zahl
r	berichtigte Zahl

Abweichungen in den Summen erklären sich aus dem Auf- und Abrunden der Einzelwerte.

# Inhaltsverzeichnis

	Seite
<b>Vorbemerkung .....</b>	3
<b>Erläuterungen .....</b>	3
<b>Tabellen und Grafiken</b>	
<b>Hochschulpersonal</b>	
Grafiken:	
Personal an Hochschulen 2006 nach Dienstbezeichnung.....	5
Hauptberuflich tätiges Personal an Hochschulen 1992, 2003 bis 2006.....	5
Hauptberuflich tätiges wissenschaftliches und künstlerisches Personal 2006 nach Altersgruppen und Geschlecht.....	5
1. Hochschulpersonal 1992, 2003 bis 2006 nach Personalgruppen und Beschäftigungsverhältnis .....	6
2. Hochschulpersonal 2006 nach Personalgruppen, Beschäftigungsverhältnis und organisatorischer Zugehörigkeit .....	9
3. Wissenschaftliches und künstlerisches Personal 2006 nach Beschäftigungsverhältnis, Dienstbezeichnung und fachlicher Zugehörigkeit.....	13
4. Verwaltungs-, technisches und sonstiges Personal 2006 nach Tätigkeitsbereich, Dienstverhältnis und fachlicher Zugehörigkeit .....	18
Grafiken:	
Hauptberuflich tätiges wissenschaftliches und künstlerisches Personal 2006 nach Dienstbezeichnung und Beschäftigungsverhältnis .....	23
Hauptberuflich tätiges Verwaltungs-, technisches und sonstiges Personal 2006 nach Dienstbezeichnung und Beschäftigungsverhältnis .....	23
5. Wissenschaftliches und künstlerisches Personal 2006 nach Beschäftigungsverhältnis, Dienstbezeichnung, Altersgruppen sowie fachlicher Zugehörigkeit .....	24
6. Hauptberufliches wissenschaftliches und künstlerisches Personal 2006 nach Dienstbezeichnung, Besoldungs- bzw. Vergütungsgruppe sowie organisatorischer Zugehörigkeit.....	35
7. Hauptberufliches wissenschaftliches und künstlerisches Personal 2006 nach Art der Finanzierung, Dienstbezeichnung sowie organisatorischer Zugehörigkeit .....	36
8. Habilitiertes wissenschaftliches und künstlerisches Personal 2006 nach Alter und Durchschnittsalter bei der Habilitation und bei der ersten Berufung zum Professor sowie fachlicher Zugehörigkeit.....	38
<b>Habilitationen</b>	
9. Habilitationen 1992, 2003 bis 2006 nach Fächergruppen und Lehr- und Forschungsbereichen .....	42

## Vorbemerkung

Der vorliegende Bericht enthält die Ergebnisse der Personalstatistik vom 1.12.2006 und der Habilitationsstatistik 2006 der Hochschulen in Mecklenburg-Vorpommern.

Rechtsgrundlage der Erhebungen ist das Gesetz über die Statistik für das Hochschulwesen (Hochschulstatistikgesetz - HStatG) vom 2. November 1990 (BGBl. I S. 2414), zuletzt geändert durch Artikel 69 der Verordnung vom 29. Oktober 2001 (BGBl. I S. 2875), in Verbindung mit dem Gesetz über die Statistik für Bundeszwecke (Bundesstatistikgesetz - BStatG) vom 22. Januar 1987 (BGBl. I S. 462, 565), zuletzt geändert durch Artikel 2 des Gesetzes vom 09. Juni 2005 (BGBl. I S. 1534).

In die Erhebung der Personalstatistik wurden folgende Hochschulen einbezogen:

- Ernst-Moritz-Arndt-Universität Greifswald
- Universität Rostock
- Hochschule für Musik und Theater Rostock
- Hochschule Neubrandenburg, University of Applied Sciences
- Fachhochschule Stralsund, University of Applied Sciences
- Hochschule Wismar, University of Technology, Business and Design
- Fachhochschule für öffentliche Verwaltung und Rechtspflege Güstrow

Im Rahmen der Habilitationsstatistik sind ausschließlich die beiden Universitäten berichtspflichtig.

Die Tabellen enthalten Ergebnisse nach Hochschulen sowie Landessummen des Hochschulpersonals sowie der Habilitationen.

## Erläuterungen

### Hochschulen

Als Hochschulen werden alle nach Landesrecht anerkannten Hochschulen, unabhängig von der Trägerschaft, ausgewiesen.

### Kunsthochschulen

Hochschulen für bildende Künste, Gestaltung, Musik, Schauspielkunst, Medien, Film und Fernsehen.

### Fachhochschulen

Ausbildungsstätten, die eine stärker anwendungsbezogene Ausbildung in Studiengängen für Ingenieure und für andere Berufe, vor allem in den Bereichen Wirtschaft, Sozialwesen, Gestaltung und Informatik, bieten.

### Verwaltungsfachhochschulen

Verwaltungsinterne Fachhochschulen, die Nachwuchskräfte für den gehobenen Dienst einschließlich vergleichbarer Verwaltungsangestellter ausbilden.

### Personal

Die Erhebung umfasst das gesamte an Hochschulen haupt- und nebenberuflich tätige Personal.

Es wird grundsätzlich zwischen dem wissenschaftlichen und künstlerischen Personal sowie dem nicht wissenschaftlichen (Verwaltungs-, technischen und sonstigen) Personal unterschieden.

Eine zusätzliche Differenzierung nach dem Beschäftigungsverhältnis führt zu einer Gliederung des Personals in vier Hauptgruppen:

- hauptberuflich tätiges wissenschaftliches und künstlerisches Personal,
- nebenberuflich tätiges wissenschaftliches und künstlerisches Personal,
- hauptberuflich tätiges nicht wissenschaftliches Personal,
- nebenberuflich tätiges nicht wissenschaftliches Personal.

Das **hauptberuflich tätige wissenschaftliche und künstlerische Personal** wird durch die Regelungen im Hochschulrahmengesetz bundeseinheitlich bestimmt. In der Statistik ist es in vier Gruppen unterteilt:

- Professoren,
- Dozenten und Assistenten,
- wissenschaftliche und künstlerische Mitarbeiter,
- Lehrkräfte für besondere Aufgaben.

Die Professoren nehmen die an ihrer Hochschule jeweils obliegenden Aufgaben in Wissenschaft und Kunst, Forschung und Lehre in ihren Fächern nach näherer Ausgestaltung ihres Dienstverhältnisses selbstständig wahr.

Bei den Dozenten und Assistenten handelt es sich im Einzelnen um:

- Hochschuldozenten,
- Oberassistenten,
- Oberingenieure,
- wissenschaftliche bzw. künstlerische Assistenten.

Zu der Gruppe der wissenschaftlichen und künstlerischen Mitarbeiter gehören vor allem:

- Akademische Räte, Oberräte und Direktoren,
- wissenschaftliche und künstlerische Mitarbeiter im Angestelltenverhältnis.

Wissenschaftliche Mitarbeiter sind die den Fachbereichen, den wissenschaftlichen Einrichtungen oder den Betriebseinheiten zugeordneten Beamten oder Angestellten, denen wissenschaftliche Dienstleistungen obliegen.

Zu der Gruppe Lehrkräfte für besondere Aufgaben gehören:

- Lehrer und Fachlehrer im Hochschuldienst,
- Lektoren,
- sonstige Lehrkräfte für besondere Aufgaben.

Soweit überwiegend eine Vermittlung praktischer Fertigkeiten und Kenntnisse erforderlich ist, die nicht die Einstellungsvoraussetzung für Professoren erfordert, kann diese hauptberuflich tätigen Lehrkräften für besondere Aufgaben übertragen werden.

Das **nebenberuflich tätige wissenschaftliche und künstlerische Personal** ist in der Regel mit weniger als der Hälfte der regelmäßigen tariflichen oder gesetzlichen Wochenarbeitszeit an der Hochschule beschäftigt.

Die Bundesstatistik verwendet folgende Gliederung:

- Gastprofessoren, Emeriti,
- Lehrbeauftragte (einschl. Honorarprofessoren, Privatdozenten, außerplanmäßige Professoren),
- wissenschaftliche oder künstlerische Hilfskräfte (einschl. Tutoren).

Das **haupt- und nebenberuflich tätige nicht wissenschaftliche Personal** wird entsprechend dem Schlüssel der Amts- und Dienstbezeichnungen erhoben. Zu dieser Gruppe zählen Beamte und Angestellte der Zentral- und Fachbereichsverwaltungen und Bibliotheken, Ingenieure und Techniker, Pflegepersonal an den Hochschulkliniken, Hausmeister, Pförtner, Arbeiter, Auszubildende sowie der Datenverarbeitungsdienst.

#### Fachliche Zuordnung

Die fachliche Zugehörigkeit des Personals richtet sich nach dem Fachgebiet.

Das Fachgebiet bezeichnet dabei das Forschungsgebiet, das Lehrfach bzw. den Aufgabenbereich bei den zentralen Einrichtungen und ist die unterste Aggregationsstufe in der Bundesstatistik für die fachliche Zugehörigkeit des Hochschulpersonals. Das Fachgebiet in der Personal-, Personalstellen- und Habilitationsstatistik ist vergleichbar mit dem "Studienfach" in der Studenten- und Prüfungsstatistik.

Durch Zusammenfassung mehrerer verwandter Fachgebiete werden die Lehr- und Forschungsbereiche gebildet. Sie stellen die mittlere Aggregationsstufe der Fächersystematik der Personal-, Personalstellen- und Habilitationsstatistik dar und entsprechen in etwa dem "Studienbereich" der Studenten- und Prüfungsstatistik.

Benachbarte Lehr- und Forschungsbereiche werden zu elf so genannten Fächergruppen zusammengefasst. Sie bilden die höchste Aggregationsstufe der Fächersystematik der Personal-, Personalstellen- und Habilitationsstatistik und sind bis auf den gesonderten Ausweis der zentralen Einrichtungen identisch mit den "Fächergruppen" der Studenten- und Prüfungsstatistik.

Kleinste organisatorische Einheiten sind:

- Lehrstühle, Seminare, Institute,
- Fachbereiche, Abteilungen,
- Einrichtungen, die mehreren Lehrstühlen, Seminaren, Instituten dienen (z. B. gemeinsame Verwaltungen, Bibliotheken),
- zentrale Einrichtungen (z. B. Hochschulverwaltung, Hochschulbibliothek, zentrale Rechenanlage, Sozialeinrichtungen).

Die organisatorische Einheit wird definiert durch die Angaben zur/zum:

- Kategorie der organisatorischen Einheit  
(z. B. Institut, Abteilung, Lehrstuhl, Klinik),
- Lehr- und Forschungsbereich als Zusammenfassung mehrerer verwandter Fachgebiete.

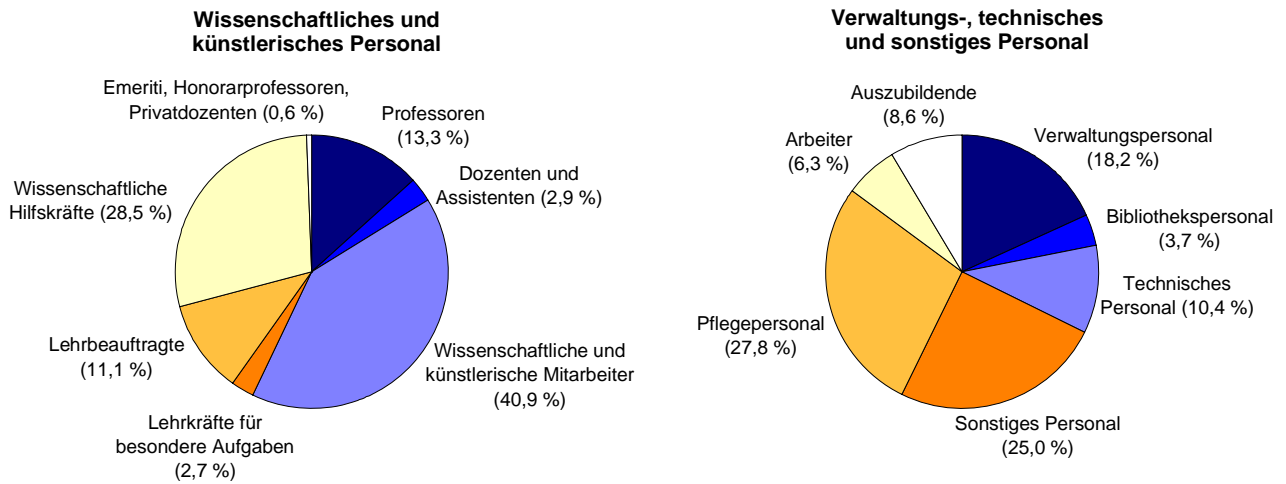
#### Habilitationen

Die Habilitationsstatistik erfasst alle an Hochschulen mit Habilitationsrecht im Berichtsjahr abgeschlossenen Habilitationsverfahren. Das Habilitationsrecht steht Universitäten und gleichrangigen wissenschaftlichen Hochschulen zu.

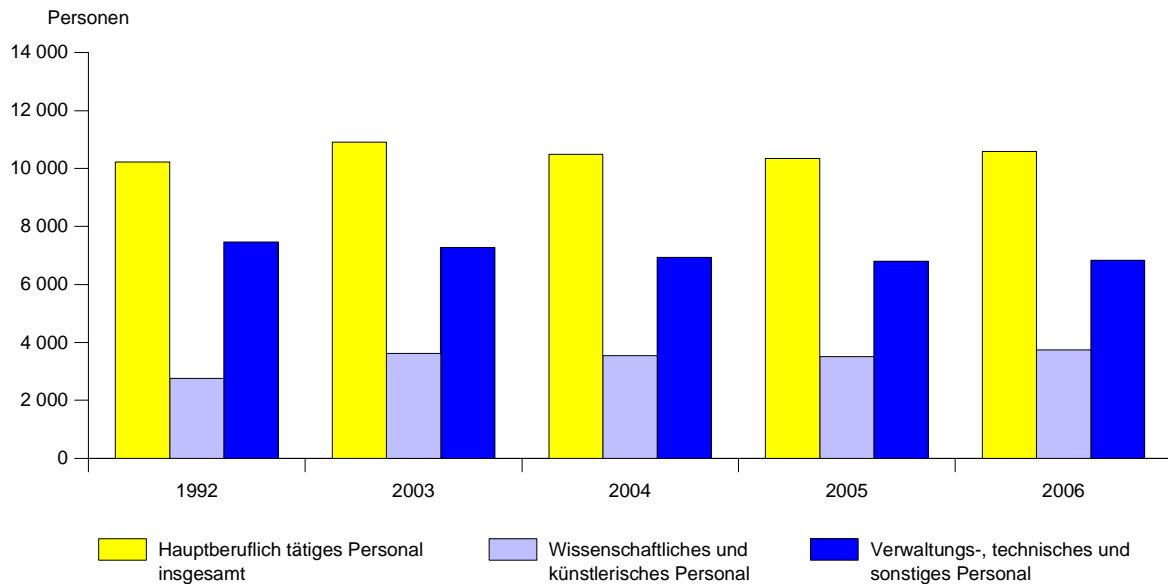
Die Habilitation dient dem Nachweis der wissenschaftlichen Lehrbefähigung.

Das Habilitationsverfahren wird als akademisches Examen durchgeführt und umfasst neben der Habilitationsschrift ein wissenschaftliches Gespräch ("Kolloquium") und eine öffentliche Vorlesung.

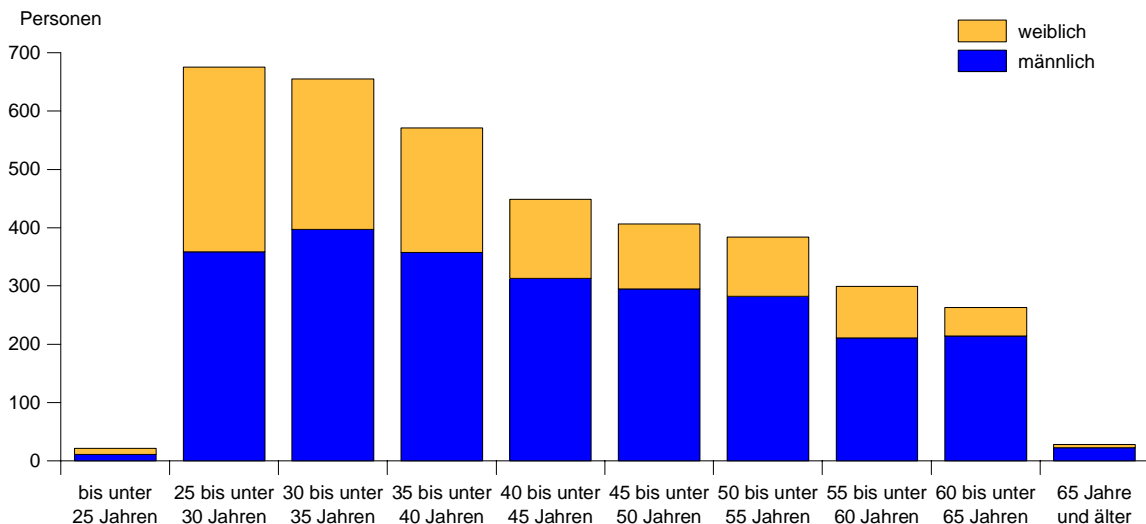
## Personal an Hochschulen 2006 nach Dienstbezeichnung



## Hauptberuflich tätiges Personal an Hochschulen 1992, 2003 bis 2006



## Hauptberuflich tätiges wissenschaftliches und künstlerisches Personal 2006 nach Altersgruppen und Geschlecht



# 1. Hochschulpersonal 1991, 2003 bis 2006 nach Personalgruppen und Beschäftigungsverhältnis

Jahr	Geschlecht	Personal insgesamt	Wissenschaftliches und künstlerisches Personal					Verwaltungs-, technisches und sonstiges Personal		
			zusammen	hauptberuflich			nebenberuflich	zusammen	Vollzeit-	Teilzeit-
				zusammen	Vollzeit-	Teilzeit-				
beschäftigte										
<b>Universitäten</b>										
<b>Universität Greifswald</b>										
1992 .....	m	1 317	822	776	709	67	46	495	460	35
	w	3 309	512	461	362	99	51	2 797	2 337	460
	i	4 626	1 334	1 237	1 071	166	97	3 292	2 797	495
2003 .....	m	1 686	1 200	827	664	163	373	486	453	33
	w	3 255	932	479	308	171	453	2 323	1 848	475
	i	4 941	2 132	1 306	972	334	826	2 809	2 301	508
2004 .....	m	1 690	1 182	801	649	152	381	508	453	55
	w	3 211	901	464	303	161	437	2 310	1 783	527
	i	4 901	2 083	1 265	952	313	818	2 818	2 236	582
2005 .....	m	1 671	1 186	796	637	159	390	485	430	55
	w	3 254	932	458	300	158	474	2 322	1 800	522
	i	4 925	2 118	1 254	937	317	864	2 807	2 230	577
2006 .....	m	1 696	1 237	831	604	227	406	459	409	50
	w	3 279	1 034	553	300	253	481	2 245	1 725	520
	i	4 975	2 271	1 384	904	480	887	2 704	2 134	570
<b>Universität Rostock</b>										
1992 .....	m	1 461	843	843	773	70	-	618	584	34
	w	3 580	450	450	371	79	-	3 130	2 550	580
	i	5 041	1 293	1 293	1 144	149	-	3 748	3 134	614
2003 .....	m	2 503	1 812	1 212	1 021	191	600	691	652	39
	w	4 216	1 014	610	442	168	404	3 202	2 570	632
	i	6 719	2 826	1 822	1 463	359	1 004	3 893	3 222	671
2004 .....	m	2 365	1 706	1 215	984	231	491	659	623	36
	w	3 820	906	574	390	184	332	2 914	2 291	623
	i	6 185	2 612	1 789	1 374	415	823	3 573	2 914	659
2005 .....	m	2 283	1 639	1 205	947	258	434	644	605	39
	w	3 707	886	558	372	186	328	2 821	2 208	613
	i	5 990	2 525	1 763	1 319	444	762	3 465	2 813	652
2006 .....	m	2 448	1 791	1 256	986	270	535	657	598	59
	w	3 850	1 030	613	400	213	417	2 820	2 145	675
	i	6 298	2 821	1 869	1 386	483	952	3 477	2 743	734
<b>Universitäten zusammen</b>										
1992 .....	m	2 778	1 665	1 619	1 482	137	46	1 113	1 044	69
	w	6 889	962	911	733	178	51	5 927	4 887	1 040
	i	9 667	2 627	2 530	2 215	315	97	7 040	5 931	1 109
2003 .....	m	4 189	3 012	2 039	1 685	354	973	1 177	1 105	72
	w	7 471	1 946	1 089	750	339	857	5 525	4 418	1 107
	i	11 660	4 958	3 128	2 435	693	1 830	6 702	5 523	1 179
2004 .....	m	4 055	2 888	2 016	1 633	383	872	1 167	1 076	91
	w	7 031	1 807	1 038	693	345	769	5 224	4 074	1 150
	i	11 086	4 695	3 054	2 326	728	1 641	6 391	5 150	1 241
2005 .....	m	3 954	2 825	2 001	1 584	417	824	1 129	1 035	94
	w	6 961	1 818	1 016	672	344	802	5 143	4 008	1 135
	i	10 915	4 643	3 017	2 256	761	1 626	6 272	5 043	1 229
2006 .....	m	4 144	3 028	2 087	1 590	497	941	1 116	1 007	109
	w	7 129	2 064	1 166	700	466	898	5 065	3 870	1 195
	i	11 273	5 092	3 253	2 290	963	1 839	6 181	4 877	1 304
<b>Kunsthochschulen</b>										
<b>Hochschule für Musik und Theater Rostock</b>										
1994 .....	m	72	68	17	15	2	51	4	4	-
	w	70	62	11	8	3	51	8	8	-
	i	142	130	28	23	5	102	12	12	-

Noch: 1. Hochschulpersonal 1992, 2003 bis 2006 nach Personalgruppen  
und Beschäftigungsverhältnis

Jahr	Geschlecht	Personal insgesamt	Wissenschaftliches und künstlerisches Personal					Verwaltungs-, technisches und sonstiges Personal			
			zusammen	hauptberuflich			nebenberuflich	zusammen	Vollzeit-	Teilzeit-	beschäftigte
				zusammen	Vollzeit-	Teilzeit-					
									beschäftigte		
<b>Noch: Kunsthochschulen</b>											
<b>Noch: Hochschule für Musik und Theater Rostock</b>											
2003 .....	m	144	133	22	18	4	111	11	11	-	
	w	108	96	11	9	2	85	12	12	-	
	i	252	229	33	27	6	196	23	23	-	
2004 .....	m	152	142	25	18	7	117	10	10	-	
	w	102	89	10	9	1	79	13	13	-	
	i	254	231	35	27	8	196	23	23	-	
2005 .....	m	132	118	18	16	2	100	14	14	-	
	w	107	93	12	9	3	81	14	14	-	
	i	239	211	30	25	5	181	28	28	-	
2006 .....	m	157	144	22	19	3	122	13	13	-	
	w	119	105	14	11	3	91	14	14	-	
	i	276	249	36	30	6	213	27	27	-	
<b>Fachhochschulen</b>											
<b>Hochschule Neubrandenburg, University of Applied Sciences</b>											
1992 .....	m	53	32	17	17	-	15	21	21	-	
	w	51	10	5	5	-	5	41	41	-	
	i	104	42	22	22	-	20	62	62	-	
2003 .....	m	181	137	85	78	7	52	44	40	4	
	w	153	66	26	19	7	40	87	72	15	
	i	334	203	111	97	14	92	131	112	19	
2004 .....	m	191	148	85	80	5	63	43	39	4	
	w	156	78	27	21	6	51	78	63	15	
	i	347	226	112	101	11	114	121	102	19	
2005 .....	m	217	171	84	73	11	87	46	38	8	
	w	206	127	30	19	11	97	79	66	13	
	i	423	298	114	92	22	184	125	104	21	
2006 .....	m	233	181	81	71	10	100	52	42	10	
	w	190	104	30	24	6	74	86	67	19	
	i	423	285	111	95	16	174	138	109	29	
<b>Fachhochschule Stralsund, University of Applied Sciences</b>											
1992 .....	m	96	40	25	25	-	15	56	33	23	
	w	46	6	3	3	-	3	40	30	10	
	i	142	46	28	28	-	18	96	63	33	
2003 .....	m	246	172	84	84	-	88	74	73	1	
	w	157	96	22	18	4	74	61	57	4	
	i	403	268	106	102	4	162	135	130	5	
2004 .....	m	234	163	85	85	-	78	71	70	1	
	w	124	67	24	20	4	43	57	55	2	
	i	358	230	109	105	4	121	128	125	3	
2005 .....	m	246	186	82	82	-	104	60	60	-	
	w	139	88	24	23	1	64	51	50	1	
	i	385	274	106	105	1	168	111	110	1	
2006 .....	m	224	161	83	83	-	78	63	63	-	
	w	143	85	27	25	2	58	58	57	1	
	i	367	246	110	108	2	136	121	120	1	
<b>Hochschule Wismar, University of Technology, Business and Design</b>											
1992 .....	m	234	144	144	140	4	-	90	83	7	
	w	128	12	12	11	1	-	116	61	55	
	i	362	156	156	151	5	-	206	144	62	
2003 .....	m	377	270	170	161	9	100	107	98	9	
	w	226	113	47	35	12	66	113	87	26	
	i	603	383	217	196	21	166	220	185	35	
2004 .....	m	370	261	170	160	10	91	109	100	9	
	w	211	98	40	33	7	58	113	86	27	
	i	581	359	210	193	17	149	222	186	36	

Noch: 1. Hochschulpersonal 1992, 2003 bis 2006 nach Personalgruppen  
und Beschäftigungsverhältnis

Jahr	Geschlecht	Personal insgesamt	Wissenschaftliches und künstlerisches Personal					Verwaltungs-, technisches und sonstiges Personal			
			zusammen	hauptberuflich			nebenberuflich	zusammen	Vollzeit-	Teilzeit-	beschäftigte
				zusammen	Vollzeit-	Teilzeit-					
									beschäftigte		
<b>Noch: Fachhochschulen</b>											
<b>Noch: Hochschule Wismar, University of Technology, Business and Design</b>											
2005 .....	m	386	273	165	152	13	108	113	99	14	
	w	219	108	51	33	18	57	111	81	30	
	i	605	381	216	185	31	165	224	180	44	
2006 .....	m	359	256	164	148	16	92	103	86	17	
	w	226	111	49	31	18	62	115	75	40	
	i	585	367	213	179	34	154	218	161	57	
<b>Fachhochschulen zusammen</b>											
1992 .....	m	383	216	186	182	4	30	167	137	30	
	w	225	28	20	19	1	8	197	132	65	
	i	608	244	206	201	5	38	364	269	95	
2003 .....	m	804	579	339	323	16	240	225	211	14	
	w	536	275	95	72	23	180	261	216	45	
	i	1 340	854	434	395	39	420	486	427	59	
2004 .....	m	795	572	340	325	15	232	223	209	14	
	w	491	243	91	74	17	152	248	204	44	
	i	1 286	815	431	399	32	384	471	413	58	
2005 .....	m	849	630	331	307	24	299	219	197	22	
	w	564	323	105	75	30	218	241	197	44	
	i	1 413	953	436	382	54	517	460	394	66	
2006 .....	m	816	598	328	302	26	270	218	191	27	
	w	559	300	106	80	26	194	259	199	60	
	i	1 375	898	434	382	52	464	477	390	87	
<b>Verwaltungsfachhochschulen</b>											
<b>Verwaltungsfachhochschule Güstrow</b>											
1992 .....	m	72	45	19	19	-	26	27	27	-	
	w	41	7	3	3	-	4	34	33	1	
	i	113	52	22	22	-	30	61	60	1	
2003 .....	m	58	27	27	27	-	-	31	31	-	
	w	41	3	3	3	-	-	38	33	5	
	i	99	30	30	30	-	-	69	64	5	
2004 .....	m	48	28	28	28	-	-	20	20	-	
	w	39	3	3	3	-	-	36	30	6	
	i	87	31	31	31	-	-	56	50	6	
2005 .....	m	42	26	26	26	-	-	16	16	-	
	w	40	3	3	3	-	-	37	31	6	
	i	82	29	29	29	-	-	53	47	6	
2006 .....	m	106	26	26	26	-	-	80	80	-	
	w	76	3	3	3	-	-	73	62	11	
	i	182	29	29	29	-	-	153	142	11	
<b>Hochschulen insgesamt</b>											
1992 .....	m	3 233	1 926	1 824	1 683	141	102	1 307	1 208	99	
	w	7 155	997	934	755	179	63	6 158	5 052	1 106	
	i	10 388	2 923	2 758	2 438	320	165	7 465	6 260	1 205	
2003 .....	m	5 195	3 751	2 427	2 053	374	1 324	1 444	1 358	86	
	w	8 156	2 320	1 198	834	364	1 122	5 836	4 679	1 157	
	i	13 351	6 071	3 625	2 887	738	2 446	7 280	6 037	1 243	
2004 .....	m	5 050	3 630	2 409	2 004	405	1 221	1 420	1 315	105	
	w	7 663	2 142	1 142	779	363	1 000	5 521	4 321	1 200	
	i	12 713	5 772	3 551	2 783	768	2 221	6 941	5 636	1 305	
2005 .....	m	4 977	3 599	2 376	1 933	443	1 223	1 378	1 262	116	
	w	7 672	2 237	1 136	759	377	1 101	5 435	4 250	1 185	
	i	12 649	5 836	3 512	2 692	820	2 324	6 813	5 512	1 301	
2006 .....	m	5 223	3 796	2 463	1 937	526	1 333	1 427	1 291	136	
	w	7 883	2 472	1 289	794	495	1 183	5 411	4 145	1 266	
	i	13 106	6 268	3 752	2 731	1 021	2 516	6 838	5 436	1 402	



## 2. Hochschulpersonal 2006 nach Personalgruppen, Beschäftigungsverhältnis und organisatorischer Zugehörigkeit

Fächergruppe (m = männlich, w = weiblich, i = insgesamt)	Personal insgesamt	Wissenschaftliches und künstlerisches Personal					Verw.-, techn. u. sonst. Personal			
		zu- sammen	hauptberuflich			neben- beruflich	zu- sammen	Vollzeitbe- schäftigte	Teilzeitbe- schäftigte	
			zu- sammen	Vollzeitbe- schäftigte	Teilzeitbe- schäftigte					
<b>Universitäten</b>										
<b>Universität Greifswald</b>										
Sprach- und Kultur- wissenschaften.....	m	183	181	109	75	34	72	2	-	2
	w	221	189	79	36	43	110	32	12	20
	i	404	370	188	111	77	182	34	12	22
Sport.....	m	13	13	7	5	2	6	-	-	-
	w	7	4	3	-	3	1	3	1	2
	i	20	17	10	5	5	7	3	1	2
Rechts-, Wirtschafts- und Sozialwissenschaften .....	m	138	136	66	39	27	70	2	2	-
	w	113	96	37	7	30	59	17	9	8
	i	251	232	103	46	57	129	19	11	8
Mathematik, Natur- wissenschaften.....	m	415	334	220	112	108	114	81	66	15
	w	331	181	98	25	73	83	150	84	66
	i	746	515	318	137	181	197	231	150	81
Humanmedizin/ Gesundheitswissenschaften....	m	571	475	396	350	46	79	96	85	11
	w	1 766	463	316	224	92	147	1 303	1 012	291
	i	2 337	938	712	574	138	226	1 399	1 097	302
Kunst, Kunstwissenschaft .....	m	36	33	17	12	5	16	3	3	-
	w	25	20	5	2	3	15	5	3	2
	i	61	53	22	14	8	31	8	6	2
Zentrale Einrichtungen (ohne klinikspezifische Einrichtungen) .....	m	146	54	9	7	2	45	92	83	9
	w	269	71	10	5	5	61	198	145	53
	i	415	125	19	12	7	106	290	228	62
Zentrale Einrichtungen der Hochschulkliniken (nur Humanmedizin).....	m	194	11	7	4	3	4	183	170	13
	w	547	10	5	1	4	5	537	459	78
	i	741	21	12	5	7	9	720	629	91
<b>Insgesamt .....</b>	<b>m</b>	<b>1 696</b>	<b>1 237</b>	<b>831</b>	<b>604</b>	<b>227</b>	<b>406</b>	<b>459</b>	<b>409</b>	<b>50</b>
	<b>w</b>	<b>3 279</b>	<b>1 034</b>	<b>553</b>	<b>300</b>	<b>253</b>	<b>481</b>	<b>2 245</b>	<b>1 725</b>	<b>520</b>
	<b>i</b>	<b>4 975</b>	<b>2 271</b>	<b>1 384</b>	<b>904</b>	<b>480</b>	<b>887</b>	<b>2 704</b>	<b>2 134</b>	<b>570</b>
<b>Universität Rostock</b>										
Sprach- und Kultur- wissenschaften.....	m	196	193	85	76	9	108	3	3	-
	w	251	218	59	39	20	159	33	27	6
	i	447	411	144	115	29	267	36	30	6
Sport.....	m	17	11	7	7	-	4	6	6	-
	w	13	9	2	2	-	7	4	4	-
	i	30	20	9	9	-	11	10	10	-
Rechts-, Wirtschafts- und Sozialwissenschaften .....	m	185	184	102	62	40	82	1	1	-
	w	164	132	62	29	33	70	32	23	9
	i	349	316	164	91	73	152	33	24	9
Mathematik, Natur- wissenschaften.....	m	458	403	296	184	112	107	55	47	8
	w	261	137	78	40	38	59	124	74	50
	i	719	540	374	224	150	166	179	121	58
Humanmedizin/ Gesundheitswissenschaften....	m	634	438	438	404	34	-	196	168	28
	w	2 053	298	298	224	74	-	1 755	1 342	413
	i	2 687	736	736	628	108	-	1 951	1 510	441
Agrar-, Forst- und Er- nährungswissenschaften.....	m	109	90	56	37	19	34	19	18	1
	w	122	68	44	15	29	24	54	34	20
	i	231	158	100	52	48	58	73	52	21
Ingenieurwissenschaften .....	m	426	355	241	192	49	114	71	62	9
	w	106	40	29	20	9	11	66	36	30
	i	532	395	270	212	58	125	137	98	39
Kunst, Kunstwissenschaft .....	m	1	1	1	-	1	-	-	-	-

Noch: 2. Hochschulpersonal 2006 nach Personalgruppen, Beschäftigungsverhältnis  
und organisatorischer Zugehörigkeit

Fächergruppe (m = männlich, w = weiblich, i = insgesamt)	Personal insgesamt	Wissenschaftliches und künstlerisches Personal					Verw.-, techn. u. sonst. Personal			
		zu- sammen	hauptberuflich			neben- beruflich	zu- sammen	Vollzeitbe- schäftigte	Teilzeitbe- schäftigte	
			zu- sammen	Vollzeitbe- schäftigte	Teilzeitbe- schäftigte					
Noch: Universitäten Noch: Universität Rostock										
Zentrale Einrichtungen (ohne klinikspezifische Einrichtungen) .....	m w i	344 426 770	110 112 222	24 25 49	19 16 35	5 9 14	86 87 173	234 314 548	224 246 470	10 68 78
Zentrale Einrichtungen der Hochschulkliniken (nur Humanmedizin).....	m w i	78 454 532	6 16 22	6 16 22	5 15 20	1 1 2	- - -	72 438 510	69 359 428	3 79 82
<b>Insgesamt .....</b>	<b>m w i</b>	<b>2 448 3 850 6 298</b>	<b>1 791 1 030 2 821</b>	<b>1 256 613 1 869</b>	<b>986 400 1 386</b>	<b>270 213 483</b>	<b>535 417 952</b>	<b>657 2 820 3 477</b>	<b>598 2 145 2 743</b>	<b>59 675 734</b>
<b>Universitäten insgesamt .....</b>	<b>m w i</b>	<b>4 144 7 129 11 273</b>	<b>3 028 2 064 5 092</b>	<b>2 087 1 166 3 253</b>	<b>1 590 700 2 290</b>	<b>497 466 963</b>	<b>941 898 1 839</b>	<b>1 116 5 065 6 181</b>	<b>1 007 3 870 4 877</b>	<b>109 1 195 1 304</b>
<b>Kunsthochschulen Hochschule für Musik und Theater Rostock</b>										
Kunst, Kunstwissenschaft .....	m w i	139 93 232	139 93 232	22 14 36	19 11 30	3 3 6	117 79 196	- - -	- - -	- - -
Zentrale Einrichtungen (ohne klinikspezifische Einrichtungen) .....	m w i	18 26 44	5 12 17	- - -	- - -	- - -	5 12 17	13 14 27	13 14 27	- - -
<b>Insgesamt .....</b>	<b>m w i</b>	<b>157 119 276</b>	<b>144 105 249</b>	<b>22 14 36</b>	<b>19 11 30</b>	<b>3 3 6</b>	<b>122 91 213</b>	<b>13 14 27</b>	<b>13 14 27</b>	<b>- - -</b>
<b>Fachhochschulen Hochschule Neubrandenburg, University of Applied Sciences</b>										
Rechts-, Wirtschafts- und Sozialwissenschaften .....	m w i	37 39 76	34 34 68	14 13 27	12 11 23	2 2 4	20 21 41	3 5 8	1 3 4	2 2 4
Humanmedizin/ Gesundheitswissenschaften....	m w i	20 33 53	16 22 38	7 5 12	5 4 9	2 1 3	9 17 26	4 11 15	1 - 1	3 11 14
Agrar-, Forst- und Er- nährungswissenschaften.....	m w i	62 38 100	57 20 77	31 7 38	29 6 35	2 1 3	26 13 39	5 18 23	4 15 19	1 3 4
Ingenieurwissenschaften .....	m w i	67 17 84	55 10 65	26 3 29	22 1 23	4 2 6	29 7 36	12 7 19	8 5 13	4 2 6
Zentrale Einrichtungen (ohne klinikspezifische Einrichtungen) .....	m w i	47 63 110	19 18 37	3 2 5	3 2 5	- - -	16 16 32	28 45 73	28 44 72	- 1 1
<b>Insgesamt .....</b>	<b>m w i</b>	<b>233 190 423</b>	<b>181 104 285</b>	<b>81 30 111</b>	<b>71 24 95</b>	<b>10 6 16</b>	<b>100 74 174</b>	<b>52 86 138</b>	<b>42 67 109</b>	<b>10 19 29</b>
<b>Fachhochschule Stralsund, University of Applied Sciences</b>										
Rechts-, Wirtschafts- und Sozialwissenschaften .....	m w i	62 47 109	62 43 105	27 10 37	27 9 36	- 1 1	35 33 68	- 4 4	- 4 4	- - -
Mathematik, Natur- wissenschaften .....	m w i	24 4 28	16 4 20	16 4 20	16 4 20	- - -	- - -	8 - 8	8 - 8	- - -

Noch: 2. Hochschulpersonal 2006 nach Personalgruppen, Beschäftigungsverhältnis  
und organisatorischer Zugehörigkeit

Fächergruppe (m = männlich, w = weiblich, i = insgesamt)	Personal insgesamt	Wissenschaftliches und künstlerisches Personal					Verw.-, techn. u. sonst. Personal			
		zu- sammen	hauptberuflich			neben- beruflich	zu- sammen	Vollzeitbe- schäftigte	Teilzeitbe- schäftigte	
			zu- sammen	Vollzeitbe- schäftigte	Teilzeitbe- schäftigte					
Noch: Fachhochschulen Noch: Fachhochschule Stralsund, University of Applied Sciences										
Ingenieurwissenschaften .....	m	106	76	38	38	-	38	30	30	-
	w	33	25	10	10	-	15	8	8	-
	i	139	101	48	48	-	53	38	38	-
Zentrale Einrichtungen (ohne klinikspezifische Einrichtungen) .....	m	32	7	2	2	-	5	25	25	-
	w	59	13	3	2	1	10	46	45	1
	i	91	20	5	4	1	15	71	70	1
<b>Insgesamt .....</b>	<b>m</b>	<b>224</b>	<b>161</b>	<b>83</b>	<b>83</b>	<b>-</b>	<b>78</b>	<b>63</b>	<b>63</b>	<b>-</b>
	<b>w</b>	<b>143</b>	<b>85</b>	<b>27</b>	<b>25</b>	<b>2</b>	<b>58</b>	<b>58</b>	<b>57</b>	<b>1</b>
	<b>i</b>	<b>367</b>	<b>246</b>	<b>110</b>	<b>108</b>	<b>2</b>	<b>136</b>	<b>121</b>	<b>120</b>	<b>1</b>
Hochschule Wismar, University of Technology, Business and Design										
Rechts-, Wirtschafts- und Sozialwissenschaften .....	m	43	36	27	25	2	9	7	5	2
	w	30	22	4	3	1	18	8	5	3
	i	73	58	31	28	3	27	15	10	5
Mathematik, Natur- wissenschaften .....	m	26	26	12	12	-	14	-	-	-
	w	3	3	-	-	-	3	-	-	-
	i	29	29	12	12	-	17	-	-	-
Ingenieurwissenschaften .....	m	210	164	103	93	10	61	46	36	10
	w	68	45	24	15	9	21	23	15	8
	i	278	209	127	108	19	82	69	51	18
Kunst, Kunstwissenschaft .....	m	23	18	12	9	3	6	5	3	2
	w	9	8	5	4	1	3	1	1	-
	i	32	26	17	13	4	9	6	4	2
Zentrale Einrichtungen (ohne klinikspezifische Einrichtungen) .....	m	57	12	10	9	1	2	45	42	3
	w	116	33	16	9	7	17	83	54	29
	i	173	45	26	18	8	19	128	96	32
<b>Insgesamt .....</b>	<b>m</b>	<b>359</b>	<b>256</b>	<b>164</b>	<b>148</b>	<b>16</b>	<b>92</b>	<b>103</b>	<b>86</b>	<b>17</b>
	<b>w</b>	<b>226</b>	<b>111</b>	<b>49</b>	<b>31</b>	<b>18</b>	<b>62</b>	<b>115</b>	<b>75</b>	<b>40</b>
	<b>i</b>	<b>585</b>	<b>367</b>	<b>213</b>	<b>179</b>	<b>34</b>	<b>154</b>	<b>218</b>	<b>161</b>	<b>57</b>
<b>Fachhochschulen insgesamt....</b>	<b>m</b>	<b>816</b>	<b>598</b>	<b>328</b>	<b>302</b>	<b>26</b>	<b>270</b>	<b>218</b>	<b>191</b>	<b>27</b>
	<b>w</b>	<b>559</b>	<b>300</b>	<b>106</b>	<b>80</b>	<b>26</b>	<b>194</b>	<b>259</b>	<b>199</b>	<b>60</b>
	<b>i</b>	<b>1 375</b>	<b>898</b>	<b>434</b>	<b>382</b>	<b>52</b>	<b>464</b>	<b>477</b>	<b>390</b>	<b>87</b>
Verwaltungsfachhochschulen Verwaltungsfachhochschule Güstrow										
Rechts-, Wirtschafts- und Sozialwissenschaften .....	m	26	26	26	26	-	-	-	-	-
	w	3	3	3	3	-	-	-	-	-
	i	29	29	29	29	-	-	-	-	-
Zentrale Einrichtungen (ohne klinikspezifische Einrichtungen) .....	m	80	-	-	-	-	-	80	80	-
	w	73	-	-	-	-	-	73	62	11
	i	153	-	-	-	-	-	153	142	11
<b>Insgesamt .....</b>	<b>m</b>	<b>106</b>	<b>26</b>	<b>26</b>	<b>26</b>	<b>-</b>	<b>-</b>	<b>80</b>	<b>80</b>	<b>-</b>
	<b>w</b>	<b>76</b>	<b>3</b>	<b>3</b>	<b>3</b>	<b>-</b>	<b>-</b>	<b>73</b>	<b>62</b>	<b>11</b>
	<b>i</b>	<b>182</b>	<b>29</b>	<b>29</b>	<b>29</b>	<b>-</b>	<b>-</b>	<b>153</b>	<b>142</b>	<b>11</b>

Noch: 2. Hochschulpersonal 2006 nach Personalgruppen, Beschäftigungsverhältnis  
und organisatorischer Zugehörigkeit

Fächergruppe (m = männlich, w = weiblich, i = insgesamt)	Personal insgesamt	Wissenschaftliches und künstlerisches Personal					Verw.-, techn. u. sonst. Personal			
		zu- sammen	hauptberuflich			neben- beruflich	zu- sammen	Vollzeitbe- schäftigte	Teilzeitbe- schäftigte	
			zu- sammen	Vollzeitbe- schäftigte	Teilzeitbe- schäftigte					
<b>Hochschulen insgesamt</b>										
Sprach- und Kultur- wissenschaften.....	m	379	374	194	151	43	180	5	3	2
	w	472	407	138	75	63	269	65	39	26
	i	851	781	332	226	106	449	70	42	28
Sport.....	m	30	24	14	12	2	10	6	6	-
	w	20	13	5	2	3	8	7	5	2
	i	50	37	19	14	5	18	13	11	2
Rechts-, Wirtschafts- und Sozialwissenschaften .....	m	491	478	262	191	71	216	13	9	4
	w	396	330	129	62	67	201	66	44	22
	i	887	808	391	253	138	417	79	53	26
Mathematik, Natur- wissenschaften.....	m	923	779	544	324	220	235	144	121	23
	w	599	325	180	69	111	145	274	158	116
	i	1 522	1 104	724	393	331	380	418	279	139
Humanmedizin/ Gesundheitswissenschaften....	m	1 225	929	841	759	82	88	296	254	42
	w	3 852	783	619	452	167	164	3 069	2 354	715
	i	5 077	1 712	1 460	1 211	249	252	3 365	2 608	757
Agrar-, Forst- und Er- nährungswissenschaften.....	m	171	147	87	66	21	60	24	22	2
	w	160	88	51	21	30	37	72	49	23
	i	331	235	138	87	51	97	96	71	25
Ingenieurwissenschaften .....	m	809	650	408	345	63	242	159	136	23
	w	224	120	66	46	20	54	104	64	40
	i	1 033	770	474	391	83	296	263	200	63
Kunst, Kunstwissenschaft .....	m	199	191	52	40	12	139	8	6	2
	w	127	121	24	17	7	97	6	4	2
	i	326	312	76	57	19	236	14	10	4
Zentrale Einrichtungen (ohne klinikspezifische Einrichtungen) .....	m	724	207	48	40	8	159	517	495	22
	w	1 032	259	56	34	22	203	773	610	163
	i	1 756	466	104	74	30	362	1 290	1 105	185
Zentrale Einrichtungen der Hochschulkliniken (nur Humanmedizin).....	m	272	17	13	9	4	4	255	239	16
	w	1 001	26	21	16	5	5	975	818	157
	i	1 273	43	34	25	9	9	1 230	1 057	173
<b>Insgesamt .....</b>	<b>m</b>	<b>5 223</b>	<b>3 796</b>	<b>2 463</b>	<b>1 937</b>	<b>526</b>	<b>1 333</b>	<b>1 427</b>	<b>1 291</b>	<b>136</b>
	<b>w</b>	<b>7 883</b>	<b>2 472</b>	<b>1 289</b>	<b>794</b>	<b>495</b>	<b>1 183</b>	<b>5 411</b>	<b>4 145</b>	<b>1 266</b>
	<b>i</b>	<b>13 106</b>	<b>6 268</b>	<b>3 752</b>	<b>2 731</b>	<b>1 021</b>	<b>2 516</b>	<b>6 838</b>	<b>5 436</b>	<b>1 402</b>

### 3. Wissenschaftliches und künstlerisches Personal 2006 nach Beschäftigungsverhältnis, Dienstbezeichnung und fachlicher Zugehörigkeit

Fächergruppe (m = männlich, w = weiblich, i = insgesamt)	Insgesamt	Hauptberufliches Personal					Nebenberufliches Personal							
		zusammen	Professoren	Dozenten und Assistenten	Wissenschaftl. und künstler. Mitarbeiter	Lehrkräfte für besondere Aufgaben	zusammen	Gastprofessoren, -dozenten	Emeriti	Lehrbeauftragte	Honorarprofessoren	Privatdozenten, apl. Professoren	Wiss. Hilfskräfte, Tutoren	
<b>Universitäten</b>														
<b>Universität Greifswald</b>														
Sprach- und Kulturwissenschaften.....	m	181	109	43	8	41	17	72	-	1	21	-	4	46
	w	189	79	8	1	39	31	110	-	-	38	-	5	67
	i	370	188	51	9	80	48	182	-	1	59	-	9	113
Sport.....	m	13	7	2	-	2	3	6	-	-	5	-	-	1
	w	4	3	-	-	-	3	1	-	-	-	-	-	1
	i	17	10	2	-	2	6	7	-	-	5	-	-	2
Rechts-, Wirtschafts- und Sozialwissenschaften .....	m	136	66	28	4	32	2	70	-	1	10	3	1	55
	w	96	37	1	1	33	2	59	-	-	-	-	-	59
	i	232	103	29	5	65	4	129	-	1	10	3	1	114
Mathematik, Naturwissenschaften.....	m	334	220	56	7	155	2	114	-	3	22	1	5	83
	w	181	98	9	-	88	1	83	-	-	11	-	1	71
	i	515	318	65	7	243	3	197	-	3	33	1	6	154
Humanmedizin/Gesundheitswissenschaften .....	m	475	396	61	1	334	-	79	-	-	-	-	-	79
	w	463	316	2	2	312	-	147	-	-	-	-	-	147
	i	938	712	63	3	646	-	226	-	-	-	-	-	226
Kunst, Kunstwissenschaft ....	m	33	17	7	2	3	5	16	-	-	8	-	1	7
	w	20	5	1	1	1	2	15	-	-	8	-	-	7
	i	53	22	8	3	4	7	31	-	-	16	-	1	14
Zentrale Einrichtungen (ohne klinikspezifische Einrichtungen).....	m	54	9	-	-	7	2	45	-	-	9	-	-	36
	w	71	10	-	-	5	5	61	-	-	4	-	-	57
	i	125	19	-	-	12	7	106	-	-	13	-	-	93
Zentrale Einrichtungen der Hochschulkliniken (nur Humanmedizin).....	m	11	7	-	-	7	-	4	-	-	-	-	1	3
	w	10	5	-	-	5	-	5	-	-	-	-	-	5
	i	21	12	-	-	12	-	9	-	-	-	-	1	8
<b>Insgesamt .....</b>	<b>m</b>	<b>1 237</b>	<b>831</b>	<b>197</b>	<b>22</b>	<b>581</b>	<b>31</b>	<b>406</b>	<b>-</b>	<b>5</b>	<b>75</b>	<b>4</b>	<b>12</b>	<b>310</b>
	<b>w</b>	<b>1 034</b>	<b>553</b>	<b>21</b>	<b>5</b>	<b>483</b>	<b>44</b>	<b>481</b>	<b>-</b>	<b>-</b>	<b>61</b>	<b>-</b>	<b>6</b>	<b>414</b>
	<b>i</b>	<b>2 271</b>	<b>1 384</b>	<b>218</b>	<b>27</b>	<b>1 064</b>	<b>75</b>	<b>887</b>	<b>-</b>	<b>5</b>	<b>136</b>	<b>4</b>	<b>18</b>	<b>724</b>
<b>Universität Rostock</b>														
Sprach- und Kulturwissenschaften.....	m	193	85	37	4	41	3	108	-	-	27	-	2	79
	w	218	59	11	2	39	7	159	-	-	58	-	1	100
	i	411	144	48	6	80	10	267	-	-	85	-	3	179
Sport.....	m	11	7	2	-	5	-	4	-	-	3	-	-	1
	w	9	2	-	-	2	-	7	-	-	4	-	-	3
	i	20	9	2	-	7	-	11	-	-	7	-	-	4
Rechts-, Wirtschafts- und Sozialwissenschaften .....	m	184	102	33	-	69	-	82	-	-	14	-	1	67
	w	132	62	6	2	54	-	70	-	-	4	-	-	66
	i	316	164	39	2	123	-	152	-	-	18	-	1	133
Mathematik, Naturwissenschaften.....	m	403	296	61	13	222	-	107	-	-	4	-	1	102
	w	137	78	5	2	69	2	59	-	-	3	-	-	56
	i	540	374	66	15	291	2	166	-	-	7	-	1	158
Humanmedizin/Gesundheitswissenschaften .....	m	438	438	54	64	320	-	-	-	-	-	-	-	-
	w	298	298	7	55	236	-	-	-	-	-	-	-	-
	i	736	736	61	119	556	-	-	-	-	-	-	-	-
Agrar-, Forst- und Ernährungswissenschaften....	m	90	56	14	2	40	-	34	-	-	9	-	-	25
	w	68	44	3	1	40	-	24	-	-	3	-	-	21
	i	158	100	17	3	80	-	58	-	-	12	-	-	46

Noch: 3. Wissenschaftliches und künstlerisches Personal 2006 nach Beschäftigungsverhältnis, Dienstbezeichnung und fachlicher Zugehörigkeit

Fächergruppe (m = männlich, w = weiblich, i = insgesamt)	Insgesamt	Hauptberufliches Personal					Nebenberufliches Personal							
		zusammen	Professoren	Dozenten und Assistenten	Wissenschaftl. und künstler. Mitarbeiter	Lehrkräfte für besondere Aufgaben	zusammen	Gastprofessoren, -dozenten	Emeriti	Lehrbeauftragte	Honorarprofessoren	Privatdozenten, apl. Professoren	Wiss. Hilfskräfte, Tutoren	
Noch: Universitäten Noch: Universität Rostock														
Ingenieurwissenschaften .....	m	355	241	33	8	199	1	114	-	-	11	-	3	100
	w	40	29	4	-	25	-	11	-	-	2	-	-	9
	i	395	270	37	8	224	1	125	-	-	13	-	3	109
Kunst, Kunstwissenschaft ....	m	1	1	-	-	1	-	-	-	-	-	-	-	-
Zentrale Einrichtungen (ohne klinikspezifische Einrichtungen) .....	m	110	24	8	-	15	1	86	-	-	45	-	-	41
	w	112	25	-	-	12	13	87	-	-	27	-	-	60
	i	222	49	8	-	27	14	173	-	-	72	-	-	101
Zentrale Einrichtungen der Hochschulkliniken (nur Humanmedizin).....	m	6	6	-	1	5	-	-	-	-	-	-	-	-
	w	16	16	-	1	15	-	-	-	-	-	-	-	-
	i	22	22	-	2	20	-	-	-	-	-	-	-	-
<b>Insgesamt .....</b>	<b>m</b>	<b>1 791</b>	<b>1 256</b>	<b>242</b>	<b>92</b>	<b>917</b>	<b>5</b>	<b>535</b>	-	-	<b>113</b>	-	<b>7</b>	<b>415</b>
	<b>w</b>	<b>1 030</b>	<b>613</b>	<b>36</b>	<b>63</b>	<b>492</b>	<b>22</b>	<b>417</b>	-	-	<b>101</b>	-	<b>1</b>	<b>315</b>
	<b>i</b>	<b>2 821</b>	<b>1 869</b>	<b>278</b>	<b>155</b>	<b>1 409</b>	<b>27</b>	<b>952</b>	-	-	<b>214</b>	-	<b>8</b>	<b>730</b>
<b>Universitäten zusammen</b>														
Sprach- und Kulturwissenschaften.....	m	374	194	80	12	82	20	180	-	1	48	-	6	125
	w	407	138	19	3	78	38	269	-	-	96	-	6	167
	i	781	332	99	15	160	58	449	-	1	144	-	12	292
Sport.....	m	24	14	4	-	7	3	10	-	-	8	-	-	2
	w	13	5	-	-	2	3	8	-	-	4	-	-	4
	i	37	19	4	-	9	6	18	-	-	12	-	-	6
Rechts-, Wirtschafts- und Sozialwissenschaften .....	m	320	168	61	4	101	2	152	-	1	24	3	2	122
	w	228	99	7	3	87	2	129	-	-	4	-	-	125
	i	548	267	68	7	188	4	281	-	1	28	3	2	247
Mathematik, Naturwissenschaften .....	m	737	516	117	20	377	2	221	-	3	26	1	6	185
	w	318	176	14	2	157	3	142	-	-	14	-	1	127
	i	1 055	692	131	22	534	5	363	-	3	40	1	7	312
Humanmedizin/Gesundheitswissenschaften .....	m	913	834	115	65	654	-	79	-	-	-	-	-	79
	w	761	614	9	57	548	-	147	-	-	-	-	-	147
	i	1 674	1 448	124	122	1 202	-	226	-	-	-	-	-	226
Agrar-, Forst- und Ernährungswissenschaften....	m	90	56	14	2	40	-	34	-	-	9	-	-	25
	w	68	44	3	1	40	-	24	-	-	3	-	-	21
	i	158	100	17	3	80	-	58	-	-	12	-	-	46
Ingenieurwissenschaften .....	m	355	241	33	8	199	1	114	-	-	11	-	3	100
	w	40	29	4	-	25	-	11	-	-	2	-	-	9
	i	395	270	37	8	224	1	125	-	-	13	-	3	109
Kunst, Kunstwissenschaft ....	m	34	18	7	2	4	5	16	-	-	8	-	1	7
	w	20	5	1	1	1	2	15	-	-	8	-	-	7
	i	54	23	8	3	5	7	31	-	-	16	-	1	14
Zentrale Einrichtungen (ohne klinikspezifische Einrichtungen) .....	m	164	33	8	-	22	3	131	-	-	54	-	-	77
	w	183	35	-	-	17	18	148	-	-	31	-	-	117
	i	347	68	8	-	39	21	279	-	-	85	-	-	194
Zentrale Einrichtungen der Hochschulkliniken (nur Humanmedizin).....	m	17	13	-	1	12	-	4	-	-	-	-	1	3
	w	26	21	-	1	20	-	5	-	-	-	-	-	5
	i	43	34	-	2	32	-	9	-	-	-	-	1	8
<b>Insgesamt .....</b>	<b>m</b>	<b>3 028</b>	<b>2 087</b>	<b>439</b>	<b>114</b>	<b>1 498</b>	<b>36</b>	<b>941</b>	-	<b>5</b>	<b>188</b>	<b>4</b>	<b>19</b>	<b>725</b>
	<b>w</b>	<b>2 064</b>	<b>1 166</b>	<b>57</b>	<b>68</b>	<b>975</b>	<b>66</b>	<b>898</b>	-	-	<b>162</b>	-	<b>7</b>	<b>729</b>
	<b>i</b>	<b>5 092</b>	<b>3 253</b>	<b>496</b>	<b>182</b>	<b>2 473</b>	<b>102</b>	<b>1 839</b>	-	<b>5</b>	<b>350</b>	<b>4</b>	<b>26</b>	<b>1 454</b>

Noch: 3. Wissenschaftliches und künstlerisches Personal 2006 nach Beschäftigungsverhältnis, Dienstbezeichnung und fachlicher Zugehörigkeit

Fächergruppe (m = männlich, w = weiblich, i = insgesamt)	Insgesamt	Hauptberufliches Personal					Nebenberufliches Personal							
		zusammen	Professoren	Dozenten und Assistenten	Wissenschaftl. und künstler. Mitarbeiter	Lehrkräfte für besondere Aufgaben	zusammen	Gastprofessoren, -dozenten	Emeriti	Lehrbeauftragte	Honorarprofessoren	Privatdozenten, apl. Professoren	Wiss. Hilfskräfte, Tutoren	
<b>Kunsthochschulen</b>														
<b>Hochschule für Musik und Theater Rostock</b>														
Kunst, Kunstwissenschaft ....	m	139	22	14	-	-	8	117	-	-	107	-	-	10
	w	93	14	8	1	-	5	79	-	-	69	-	-	10
	i	232	36	22	1	-	13	196	-	-	176	-	-	20
Zentrale Einrichtungen (ohne klinikspezifische Einrichtungen) .....	m	5	-	-	-	-	-	5	-	-	-	-	-	5
	w	12	-	-	-	-	-	12	-	-	-	-	-	12
	i	17	-	-	-	-	-	17	-	-	-	-	-	17
<b>Insgesamt .....</b>	<b>m</b>	<b>144</b>	<b>22</b>	<b>14</b>	<b>-</b>	<b>-</b>	<b>8</b>	<b>122</b>	<b>-</b>	<b>-</b>	<b>107</b>	<b>-</b>	<b>-</b>	<b>15</b>
	<b>w</b>	<b>105</b>	<b>14</b>	<b>8</b>	<b>1</b>	<b>-</b>	<b>5</b>	<b>91</b>	<b>-</b>	<b>-</b>	<b>69</b>	<b>-</b>	<b>-</b>	<b>22</b>
	<b>i</b>	<b>249</b>	<b>36</b>	<b>22</b>	<b>1</b>	<b>-</b>	<b>13</b>	<b>213</b>	<b>-</b>	<b>-</b>	<b>176</b>	<b>-</b>	<b>-</b>	<b>37</b>
<b>Fachhochschulen</b>														
<b>Hochschule Neubrandenburg, University of Applied Sciences</b>														
Rechts-, Wirtschafts- und Sozialwissenschaften .....	m	34	14	13	-	1	-	20	-	-	10	-	-	10
	w	34	13	10	-	2	1	21	-	-	11	-	-	10
	i	68	27	23	-	3	1	41	-	-	21	-	-	20
Humanmedizin/Gesund- heitswissenschaften .....	m	16	7	5	-	2	-	9	-	-	5	-	-	4
	w	22	5	4	-	1	-	17	-	-	8	-	-	9
	i	38	12	9	-	3	-	26	-	-	13	-	-	13
Agrar-, Forst- und Er- nährungswissenschaften....	m	57	31	25	-	6	-	26	-	-	11	-	-	15
	w	20	7	6	-	1	-	13	-	-	4	-	-	9
	i	77	38	31	-	7	-	39	-	-	15	-	-	24
Ingenieurwissenschaften .....	m	55	26	20	-	6	-	29	-	-	16	-	-	13
	w	10	3	2	-	1	-	7	-	-	2	-	-	5
	i	65	29	22	-	7	-	36	-	-	18	-	-	18
Zentrale Einrichtungen (ohne klinikspezifische Einrichtungen) .....	m	19	3	2	-	-	1	16	-	-	4	-	-	12
	w	18	2	-	-	1	1	16	-	-	7	-	-	9
	i	37	5	2	-	1	2	32	-	-	11	-	-	21
<b>Insgesamt .....</b>	<b>m</b>	<b>181</b>	<b>81</b>	<b>65</b>	<b>-</b>	<b>15</b>	<b>1</b>	<b>100</b>	<b>-</b>	<b>-</b>	<b>46</b>	<b>-</b>	<b>-</b>	<b>54</b>
	<b>w</b>	<b>104</b>	<b>30</b>	<b>22</b>	<b>-</b>	<b>6</b>	<b>2</b>	<b>74</b>	<b>-</b>	<b>-</b>	<b>32</b>	<b>-</b>	<b>-</b>	<b>42</b>
	<b>i</b>	<b>285</b>	<b>111</b>	<b>87</b>	<b>-</b>	<b>21</b>	<b>3</b>	<b>174</b>	<b>-</b>	<b>-</b>	<b>78</b>	<b>-</b>	<b>-</b>	<b>96</b>
<b>Fachhochschule Stralsund, University of Applied Sciences</b>														
Rechts-, Wirtschafts- und Sozialwissenschaften .....	m	62	27	25	-	1	1	35	-	-	20	-	-	15
	w	43	10	5	1	4	-	33	-	-	14	-	-	19
	i	105	37	30	1	5	1	68	-	-	34	-	-	34
Mathematik, Natur- wissenschaften .....	m	16	16	14	-	2	-	-	-	-	-	-	-	-
	w	4	4	3	1	-	-	-	-	-	-	-	-	-
	i	20	20	17	1	2	-	-	-	-	-	-	-	-
Ingenieurwissenschaften .....	m	76	38	30	-	8	-	38	-	-	7	-	-	31
	w	25	10	6	-	4	-	15	-	-	3	-	-	12
	i	101	48	36	-	12	-	53	-	-	10	-	-	43
Zentrale Einrichtungen (ohne klinikspezifische Einrichtungen) .....	m	7	2	-	-	1	1	5	-	-	-	-	-	5
	w	13	3	-	-	-	3	10	-	-	-	-	-	10
	i	20	5	-	-	1	4	15	-	-	-	-	-	15
<b>Insgesamt .....</b>	<b>m</b>	<b>161</b>	<b>83</b>	<b>69</b>	<b>-</b>	<b>12</b>	<b>2</b>	<b>78</b>	<b>-</b>	<b>-</b>	<b>27</b>	<b>-</b>	<b>-</b>	<b>51</b>
	<b>w</b>	<b>85</b>	<b>27</b>	<b>14</b>	<b>2</b>	<b>8</b>	<b>3</b>	<b>58</b>	<b>-</b>	<b>-</b>	<b>17</b>	<b>-</b>	<b>-</b>	<b>41</b>
	<b>i</b>	<b>246</b>	<b>110</b>	<b>83</b>	<b>2</b>	<b>20</b>	<b>5</b>	<b>136</b>	<b>-</b>	<b>-</b>	<b>44</b>	<b>-</b>	<b>-</b>	<b>92</b>

Noch: 3. Wissenschaftliches und künstlerisches Personal 2006 nach Beschäftigungsverhältnis, Dienstbezeichnung und fachlicher Zugehörigkeit

Fächergruppe (m = männlich, w = weiblich, i = insgesamt)	Insgesamt	Hauptberufliches Personal					Nebenberufliches Personal							
		zusammen	Professoren	Dozenten und Assistenten	Wissenschaftl. und künstler. Mitarbeiter	Lehrkräfte für besondere Aufgaben	zusammen	Gastprofessoren, -dozenten	Emeriti	Lehrbeauftragte	Honorarprofessoren	Privatdozenten, apl. Professoren	Wiss. Hilfskräfte, Tutoren	
<b>Noch: Fachhochschulen</b>														
<b>Hochschule Wismar, University of Technology, Business and Design</b>														
Rechts-, Wirtschafts- und Sozialwissenschaften .....	m	36	27	26	-	1	-	9	-	-	5	-	-	4
	w	22	4	4	-	-	-	18	-	-	9	-	-	9
	i	58	31	30	-	1	-	27	-	-	14	-	-	13
Mathematik, Naturwissenschaften .....	m	26	12	11	-	1	-	14	-	-	1	-	-	13
	w	3	-	-	-	-	-	3	-	-	-	-	-	3
	i	29	12	11	-	1	-	17	-	-	1	-	-	16
Ingenieurwissenschaften .....	m	164	103	82	-	19	2	61	-	-	27	-	-	34
	w	45	24	8	-	15	1	21	-	-	3	-	-	18
	i	209	127	90	-	34	3	82	-	-	30	-	-	52
Kunst, Kunstwissenschaft ....	m	18	12	12	-	-	-	6	-	-	1	-	-	5
	w	8	5	4	-	-	1	3	-	-	-	-	-	3
	i	26	17	16	-	-	1	9	-	-	1	-	-	8
Zentrale Einrichtungen (ohne klinikspezifische Einrichtungen) .....	m	12	10	1	-	8	1	2	-	-	-	-	-	2
	w	33	16	-	-	3	13	17	-	-	3	-	-	14
	i	45	26	1	-	11	14	19	-	-	3	-	-	16
<b>Insgesamt .....</b>	<b>m</b>	<b>256</b>	<b>164</b>	<b>132</b>	-	<b>29</b>	<b>3</b>	<b>92</b>	-	-	<b>34</b>	-	-	<b>58</b>
	<b>w</b>	<b>111</b>	<b>49</b>	<b>16</b>	-	<b>18</b>	<b>15</b>	<b>62</b>	-	-	<b>15</b>	-	-	<b>47</b>
	<b>i</b>	<b>367</b>	<b>213</b>	<b>148</b>	-	<b>47</b>	<b>18</b>	<b>154</b>	-	-	<b>49</b>	-	-	<b>105</b>
<b>Fachhochschulen zusammen</b>														
Rechts-, Wirtschafts- und Sozialwissenschaften .....	m	132	68	64	-	3	1	64	-	-	35	-	-	29
	w	99	27	19	1	6	1	72	-	-	34	-	-	38
	i	231	95	83	1	9	2	136	-	-	69	-	-	67
Mathematik, Naturwissenschaften .....	m	42	28	25	-	3	-	14	-	-	1	-	-	13
	w	7	4	3	1	-	-	3	-	-	-	-	-	3
	i	49	32	28	1	3	-	17	-	-	1	-	-	16
Humanmedizin/Gesundheitswissenschaften .....	m	16	7	5	-	2	-	9	-	-	5	-	-	4
	w	22	5	4	-	1	-	17	-	-	8	-	-	9
	i	38	12	9	-	3	-	26	-	-	13	-	-	13
Agrar-, Forst- und Ernährungswissenschaften....	m	57	31	25	-	6	-	26	-	-	11	-	-	15
	w	20	7	6	-	1	-	13	-	-	4	-	-	9
	i	77	38	31	-	7	-	39	-	-	15	-	-	24
Ingenieurwissenschaften .....	m	295	167	132	-	33	2	128	-	-	50	-	-	78
	w	80	37	16	-	20	1	43	-	-	8	-	-	35
	i	375	204	148	-	53	3	171	-	-	58	-	-	113
Kunst, Kunstwissenschaft ....	m	18	12	12	-	-	-	6	-	-	1	-	-	5
	w	8	5	4	-	-	1	3	-	-	-	-	-	3
	i	26	17	16	-	-	1	9	-	-	1	-	-	8
Zentrale Einrichtungen (ohne klinikspezifische Einrichtungen) .....	m	38	15	3	-	9	3	23	-	-	4	-	-	19
	w	64	21	-	-	4	17	43	-	-	10	-	-	33
	i	102	36	3	-	13	20	66	-	-	14	-	-	52
<b>Insgesamt .....</b>	<b>m</b>	<b>598</b>	<b>328</b>	<b>266</b>	-	<b>56</b>	<b>6</b>	<b>270</b>	-	-	<b>107</b>	-	-	<b>163</b>
	<b>w</b>	<b>300</b>	<b>106</b>	<b>52</b>	2	<b>32</b>	<b>20</b>	<b>194</b>	-	-	<b>64</b>	-	-	<b>130</b>
	<b>i</b>	<b>898</b>	<b>434</b>	<b>318</b>	2	<b>88</b>	<b>26</b>	<b>464</b>	-	-	<b>171</b>	-	-	<b>293</b>



Noch: 3. Wissenschaftliches und künstlerisches Personal 2006 nach Beschäftigungsverhältnis, Dienstbezeichnung und fachlicher Zugehörigkeit

Fächergruppe (m = männlich, w = weiblich, i = insgesamt)	Insgesamt	Hauptberufliches Personal					Nebenberufliches Personal							
		zusammen	Professoren	Dozenten und Assistenten	Wissenschaftl. und künstler. Mitarbeiter	Lehrkräfte für besondere Aufgaben	zusammen	Gastprofessoren, -dozenten	Emeriti	Lehrbeauftragte	Honorarprofessoren	Privatdozenten, apl. Professoren	Wiss. Hilfskräfte, Tutoren	
<b>Verwaltungsfachhochschulen</b>														
<b>Verwaltungsfachhochschule Güstrow</b>														
Rechts-, Wirtschafts- und Sozialwissenschaften .....	m	26	26	-	-	-	26	-	-	-	-	-	-	-
	w	3	3	-	-	-	3	-	-	-	-	-	-	-
	i	29	29	-	-	-	29	-	-	-	-	-	-	-
<b>Insgesamt .....</b>	<b>m</b>	<b>26</b>	<b>26</b>	<b>-</b>	<b>-</b>	<b>-</b>	<b>26</b>	<b>-</b>	<b>-</b>	<b>-</b>	<b>-</b>	<b>-</b>	<b>-</b>	<b>-</b>
	<b>w</b>	<b>3</b>	<b>3</b>	<b>-</b>	<b>-</b>	<b>-</b>	<b>3</b>	<b>-</b>	<b>-</b>	<b>-</b>	<b>-</b>	<b>-</b>	<b>-</b>	<b>-</b>
	<b>i</b>	<b>29</b>	<b>29</b>	<b>-</b>	<b>-</b>	<b>-</b>	<b>29</b>	<b>-</b>	<b>-</b>	<b>-</b>	<b>-</b>	<b>-</b>	<b>-</b>	<b>-</b>
<b>Hochschulen insgesamt</b>														
Sprach- und Kulturwissenschaften .....	m	374	194	80	12	82	20	180	-	1	48	-	6	125
	w	407	138	19	3	78	38	269	-	-	96	-	6	167
	i	781	332	99	15	160	58	449	-	1	144	-	12	292
Sport .....	m	24	14	4	-	7	3	10	-	-	8	-	-	2
	w	13	5	-	-	2	3	8	-	-	4	-	-	4
	i	37	19	4	-	9	6	18	-	-	12	-	-	6
Rechts-, Wirtschafts- und Sozialwissenschaften .....	m	478	262	125	4	104	29	216	-	1	59	3	2	151
	w	330	129	26	4	93	6	201	-	-	38	-	-	163
	i	808	391	151	8	197	35	417	-	1	97	3	2	314
Mathematik, Naturwissenschaften .....	m	779	544	142	20	380	2	235	-	3	27	1	6	198
	w	325	180	17	3	157	3	145	-	-	14	-	1	130
	i	1 104	724	159	23	537	5	380	-	3	41	1	7	328
Humanmedizin/Gesundheitswissenschaften .....	m	929	841	120	65	656	-	88	-	-	5	-	-	83
	w	783	619	13	57	549	-	164	-	-	8	-	-	156
	i	1 712	1 460	133	122	1 205	-	252	-	-	13	-	-	239
Agrar-, Forst- und Ernährungswissenschaften....	m	147	87	39	2	46	-	60	-	-	20	-	-	40
	w	88	51	9	1	41	-	37	-	-	7	-	-	30
	i	235	138	48	3	87	-	97	-	-	27	-	-	70
Ingenieurwissenschaften .....	m	650	408	165	8	232	3	242	-	-	61	-	3	178
	w	120	66	20	-	45	1	54	-	-	10	-	-	44
	i	770	474	185	8	277	4	296	-	-	71	-	3	222
Kunst, Kunstwissenschaft ....	m	191	52	33	2	4	13	139	-	-	116	-	1	22
	w	121	24	13	2	1	8	97	-	-	77	-	-	20
	i	312	76	46	4	5	21	236	-	-	193	-	1	42
Zentrale Einrichtungen (ohne klinikspezifische Einrichtungen) .....	m	207	48	11	-	31	6	159	-	-	58	-	-	101
	w	259	56	-	-	21	35	203	-	-	41	-	-	162
	i	466	104	11	-	52	41	362	-	-	99	-	-	263
Zentrale Einrichtungen der Hochschulkliniken (nur Humanmedizin).....	m	17	13	-	1	12	-	4	-	-	-	-	1	3
	w	26	21	-	1	20	-	5	-	-	-	-	-	5
	i	43	34	-	2	32	-	9	-	-	-	-	1	8
<b>Insgesamt .....</b>	<b>m</b>	<b>3 796</b>	<b>2 463</b>	<b>719</b>	<b>114</b>	<b>1 554</b>	<b>76</b>	<b>1 333</b>	<b>-</b>	<b>5</b>	<b>402</b>	<b>4</b>	<b>19</b>	<b>903</b>
	<b>w</b>	<b>2 472</b>	<b>1 289</b>	<b>117</b>	<b>71</b>	<b>1 007</b>	<b>94</b>	<b>1 183</b>	<b>-</b>	<b>-</b>	<b>295</b>	<b>-</b>	<b>7</b>	<b>881</b>
	<b>i</b>	<b>6 268</b>	<b>3 752</b>	<b>836</b>	<b>185</b>	<b>2 561</b>	<b>170</b>	<b>2 516</b>	<b>-</b>	<b>5</b>	<b>697</b>	<b>4</b>	<b>26</b>	<b>1 784</b>

#### 4. Verwaltungs-, technisches und sonstiges Personal 2006 nach Tätigkeitsbereich, Dienstverhältnis und fachlicher Zugehörigkeit

Fächergruppe (m = männlich, w = weiblich, i = insgesamt)	Insgesamt		Tätigkeitsbereich								Dienstverhältnis (nur für hauptberufl. Personal)						
			Verwaltung		Bibliothek		Techn. Dienst		sonst. Bereiche		Be- amte	Ange- stellte	Arbei- ter	Prak- tikan- ten, Auszu- bil- dende, Son- stige			
	ins- ge- samt	dar. höhe- rer Dienst	zu- sam- men	dar. höhe- rer Dienst	zu- sam- men	dar. höhe- rer Dienst	zu- sam- men	dar. höhe- rer Dienst	zu- sam- men	dar. höhe- rer Dienst							
<b>Universitäten</b>																	
<b>Universität Greifswald</b>																	
Sprach- und Kultur- wissenschaften.....	m	2	-	1	-	-	-	-	-	1	r	-	-	2	-	-	
	w	32	-	31	-	-	-	-	-	1	r	-	-	31	-	1	
	i	34	-	32	-	-	-	-	-	2	r	-	-	33	-	1	
Sport.....	w	3	-	3	-	-	-	-	-	-	r	-	-	3	-	-	
Rechts-, Wirtschafts- und Sozialwissenschaften .....	m	2	r	1	-	-	-	-	1	-	1	r	1	-	2	-	-
	w	17	-	17	-	-	-	-	-	-	-	r	-	-	17	-	-
	i	19	r	1	17	-	-	-	1	-	1	r	1	-	19	-	-
Mathematik, Natur- wissenschaften.....	m	81	-	2	-	-	-	45	-	34	r	-	-	47	5	29	
	w	150	-	33	-	-	-	93	-	24	r	-	-	126	1	23	
	i	231	-	35	-	-	-	138	-	58	r	-	-	173	6	52	
Humanmedizin/Gesund- heitswissenschaften .....	m	96	-	6	-	-	-	3	-	87	r	-	-	93	-	3	
	w	1 303	-	6	-	-	-	-	-	1 297	r	-	-	1 281	-	22	
	i	1 399	-	12	-	-	-	3	-	1 384	r	-	-	1 374	-	25	
Kunst, Kunstwissenschaft ....	m	3	-	-	-	-	-	1	-	2	r	-	-	1	2	-	
	w	5	-	3	-	-	-	1	-	1	r	-	-	4	1	-	
	i	8	-	3	-	-	-	2	-	3	r	-	-	5	3	-	
Zentrale Einrichtungen (ohne klinikspezifische Einrichtungen).....	m	92	r	16	25	9	8	4	5	54	r	3	11	41	30	10	
	w	198	r	14	87	7	81	4	1	29	r	3	46	129	10	13	
	i	290	r	30	112	16	89	8	6	83	r	6	57	170	40	23	
Zentrale Einrichtungen der Hochschulkliniken (nur Humanmedizin).....	m	183	r	7	40	6	-	-	43	-	100	r	1	1	127	-	55
	w	537	2	177	2	-	-	5	-	355	r	-	1	274	-	262	
	i	720	r	9	217	8	-	-	48	-	455	r	1	2	401	-	317
<b>Insgesamt .....</b>	<b>m</b>	<b>459</b>	<b>r</b>	<b>24</b>	<b>74</b>	<b>15</b>	<b>8</b>	<b>4</b>	<b>98</b>	<b>-</b>	<b>279</b>	<b>r</b>	<b>5</b>	<b>12</b>	<b>313</b>	<b>37</b>	<b>97</b>
	<b>w</b>	<b>2 245</b>	<b>r</b>	<b>16</b>	<b>357</b>	<b>9</b>	<b>81</b>	<b>4</b>	<b>100</b>	<b>-</b>	<b>1 707</b>	<b>r</b>	<b>3</b>	<b>47</b>	<b>1 865</b>	<b>12</b>	<b>321</b>
	<b>i</b>	<b>2 704</b>	<b>r</b>	<b>40</b>	<b>431</b>	<b>24</b>	<b>89</b>	<b>8</b>	<b>198</b>	<b>-</b>	<b>1 986</b>	<b>r</b>	<b>8</b>	<b>59</b>	<b>2 178</b>	<b>49</b>	<b>418</b>
<b>Universität Rostock</b>																	
Sprach- und Kultur- wissenschaften.....	m	r	3	-	r	-	-	-	3	-	r	-	r	-	-	r	3
	w	r	33	-	r	30	-	-	3	-	r	-	r	-	-	r	33
	i	r	36	-	r	30	-	-	6	-	r	-	r	-	-	r	36
Sport.....	m	r	6	-	-	-	-	-	2	-	4	r	-	-	2	4	-
	w	r	4	-	r	3	-	-	-	-	1	r	-	-	r	3	1
	i	r	10	-	r	3	-	-	2	-	5	r	-	-	r	5	5
Rechts-, Wirtschafts- und Sozialwissenschaften .....	m	r	1	-	-	-	-	-	r	1	-	r	-	r	1	-	-
	w	r	32	-	r	32	-	-	-	r	-	-	r	-	-	r	32
	i	r	33	-	r	32	-	-	-	r	1	-	r	-	-	r	33
Mathematik, Natur- wissenschaften.....	m	r	55	1	r	1	-	-	-	r	39	1	r	15	r	-	-
	w	r	124	1	r	44	-	-	-	r	72	1	r	8	r	-	-
	i	r	179	2	r	45	-	-	-	r	111	2	r	23	r	-	-
Humanmedizin/Gesund- heitswissenschaften .....	m	r	196	2	r	5	2	-	-	r	3	-	r	188	r	-	-
	w	r	1 755	-	r	13	-	-	-	-	-	-	r	1 742	r	-	-
	i	r	1 951	2	r	18	2	-	-	r	3	-	r	1 930	r	-	-
Agrar-, Forst- und Er- nährungswissenschaften....	m		19	1	1	-	-	-	14	1	4	r	-	-	15	4	-
	w		54	-	16	-	-	-	37	-	1	r	-	-	53	1	-
	i		73	1	17	-	-	-	51	1	5	r	-	-	68	5	-

Noch: 4. Verwaltungs-, technisches und sonstiges Personal 2006 nach Tätigkeitsbereich,  
Dienstverhältnis und fachlicher Zugehörigkeit

Fächergruppe (m = männlich, w = weiblich, i = insgesamt)	Insgesamt		Tätigkeitsbereich								Dienstverhältnis (nur für hauptberufl. Personal)				
			Verwaltung		Bibliothek		Techn. Dienst		sonst. Bereiche		Be- amte	Ange- stellte	Arbei- ter	Prak- tikan- ten, Auszu- bil- dende, Son- stige	
	ins- ge- samt	dar. höhe- rer Dienst	zu- sam- men	dar. höhe- rer Dienst	zu- sam- men	dar. höhe- rer Dienst	zu- sam- men	dar. höhe- rer Dienst	zu- sam- men	dar. höhe- rer Dienst					
Noch: Universitäten Noch: Universität Rostock															
Ingenieurwissenschaften .....	m	71	-	1	-	-	-	59	-	11	r -	-	60	11	-
	w	66	1	38	1	-	-	26	-	2	r -	-	64	2	-
	i	137	1	39	1	-	-	85	-	13	r -	-	124	13	-
Zentrale Einrichtungen (ohne klinikspezifische Einrichtungen) .....	m	234	r 23	28	13	13	5	45	3	148	r 2	9	82	132	11
	w	314	r 32	149	19	105	10	17	1	43	r 2	16	261	19	18
	i	548	r 55	177	32	118	15	62	4	191	r 4	25	343	151	29
Zentrale Einrichtungen der Hochschulkliniken (nur Humanmedizin).....	m	72	17	29	13	-	-	13	4	30	r -	-	45	8	19
	w	438	26	178	25	9	-	8	1	243	r -	-	334	12	92
	i	510	43	207	38	9	-	21	5	273	r -	-	379	20	111
<b>Insgesamt .....</b>	<b>m</b>	<b>657</b>	<b>r 44</b>	<b>65</b>	<b>28</b>	<b>13</b>	<b>5</b>	<b>179</b>	<b>9</b>	<b>400</b>	<b>r 2</b>	<b>9</b>	<b>431</b>	<b>187</b>	<b>30</b>
	<b>w</b>	<b>2 820</b>	<b>r 60</b>	<b>503</b>	<b>45</b>	<b>114</b>	<b>10</b>	<b>163</b>	<b>3</b>	<b>2 040</b>	<b>r 2</b>	<b>16</b>	<b>2 554</b>	<b>140</b>	<b>110</b>
	<b>i</b>	<b>3 477</b>	<b>r 104</b>	<b>568</b>	<b>73</b>	<b>127</b>	<b>15</b>	<b>342</b>	<b>12</b>	<b>2 440</b>	<b>r 4</b>	<b>25</b>	<b>2 985</b>	<b>327</b>	<b>140</b>
<b>Universitäten zusammen</b>															
Sprach- und Kultur- wissenschaften .....	m	5	-	1	-	-	-	3	-	1	r -	-	5	-	-
	w	65	-	61	-	-	-	3	-	1	r -	-	64	-	1
	i	70	-	62	-	-	-	6	-	2	r -	-	69	-	1
Sport.....	m	6	-	-	-	-	-	2	-	4	r -	-	2	4	-
	w	7	-	6	-	-	-	-	-	1	r -	-	6	1	-
	i	13	-	6	-	-	-	2	-	5	r -	-	8	5	-
Rechts-, Wirtschafts- und Sozialwissenschaften .....	m	3	r 1	-	-	-	-	2	-	1	r 1	-	3	-	-
	w	49	-	49	-	-	-	-	-	-	r -	-	49	-	-
	i	52	r 1	49	-	-	-	2	-	1	r 1	-	52	-	-
Mathematik, Natur- wissenschaften .....	m	136	1	3	-	-	-	84	1	49	r -	-	89	18	29
	w	274	1	77	-	-	-	165	1	32	r -	-	243	8	23
	i	410	2	80	-	-	-	249	2	81	r -	-	332	26	52
Humanmedizin/Gesund- heitswissenschaften .....	m	292	2	11	2	-	-	6	-	275	r -	-	274	15	3
	w	3 058	-	19	-	-	-	-	-	3 039	r -	-	2 938	98	22
	i	3 350	2	30	2	-	-	6	-	3 314	r -	-	3 212	113	25
Agrar-, Forst- und Er- nährungswissenschaften....	m	19	1	1	-	-	-	14	1	4	r -	-	15	4	-
	w	54	-	16	-	-	-	37	-	1	r -	-	53	1	-
	i	73	1	17	-	-	-	51	1	5	r -	-	68	5	-
Ingenieurwissenschaften .....	m	71	-	1	-	-	-	59	-	11	r -	-	60	11	-
	w	66	1	38	1	-	-	26	-	2	r -	-	64	2	-
	i	137	1	39	1	-	-	85	-	13	r -	-	124	13	-
Kunst, Kunstwissenschaft ....	m	3	-	-	-	-	-	1	-	2	r -	-	1	2	-
	w	5	-	3	-	-	-	1	-	1	r -	-	4	1	-
	i	8	-	3	-	-	-	2	-	3	r -	-	5	3	-
Zentrale Einrichtungen (ohne klinikspezifische Einrichtungen) .....	m	326	r 39	53	22	21	9	50	3	202	r 5	20	123	162	21
	w	512	r 46	236	26	186	14	18	1	72	r 5	62	390	29	31
	i	838	r 85	289	48	207	23	68	4	274	r 10	82	513	191	52
Zentrale Einrichtungen der Hochschulkliniken (nur Humanmedizin).....	m	255	r 24	69	19	-	-	56	4	130	r 1	1	172	8	74
	w	975	28	355	27	9	-	13	1	598	r -	1	608	12	354
	i	1 230	r 52	424	46	9	-	69	5	728	r 1	2	780	20	428
<b>Insgesamt .....</b>	<b>m</b>	<b>1 116</b>	<b>r 68</b>	<b>139</b>	<b>43</b>	<b>21</b>	<b>9</b>	<b>277</b>	<b>9</b>	<b>679</b>	<b>r 7</b>	<b>21</b>	<b>744</b>	<b>224</b>	<b>127</b>
	<b>w</b>	<b>5 065</b>	<b>r 76</b>	<b>860</b>	<b>54</b>	<b>195</b>	<b>14</b>	<b>263</b>	<b>3</b>	<b>3 747</b>	<b>r 5</b>	<b>63</b>	<b>4 419</b>	<b>152</b>	<b>431</b>
	<b>i</b>	<b>6 181</b>	<b>r 144</b>	<b>999</b>	<b>97</b>	<b>216</b>	<b>23</b>	<b>540</b>	<b>12</b>	<b>4 426</b>	<b>r 12</b>	<b>84</b>	<b>5 163</b>	<b>376</b>	<b>558</b>

Noch: 4. Verwaltungs-, technisches und sonstiges Personal 2006 nach Tätigkeitsbereich,  
Dienstverhältnis und fachlicher Zugehörigkeit

Fächergruppe (m = männlich, w = weiblich, i = insgesamt)	Insgesamt		Tätigkeitsbereich								Dienstverhältnis (nur für hauptberufl. Personal)				
			Verwaltung		Bibliothek		Techn. Dienst		sonst. Bereiche		Be- amte	Ange- stellte	Arbei- ter	Prak- tikan- ten, Auszu- bil- dende, Son- stige	
	ins- ge- samt	dar. höhe- rer Dienst	zu- sam- men	dar. höhe- rer Dienst	zu- sam- men	dar. höhe- rer Dienst	zu- sam- men	dar. höhe- rer Dienst	zu- sam- men	dar. höhe- rer Dienst					
<b>Kunsthochschulen</b>															
<b>Hochschule für Musik und Theater Rostock</b>															
Zentrale Einrichtungen	m	13	2	3	2	-	-	5	-	5	r -	2	6	1	4
(ohne klinikspezifische	w	14	1	9	1	1	-	-	-	4	r -	-	10	-	4
Einrichtungen) .....	i	27	3	12	3	1	-	5	-	9	r -	2	16	1	8
<b>Insgesamt .....</b>	<b>m</b>	<b>13</b>	<b>2</b>	<b>3</b>	<b>2</b>	<b>-</b>	<b>-</b>	<b>5</b>	<b>-</b>	<b>5</b>	<b>r -</b>	<b>2</b>	<b>6</b>	<b>1</b>	<b>4</b>
	<b>w</b>	<b>14</b>	<b>1</b>	<b>9</b>	<b>1</b>	<b>1</b>	<b>-</b>	<b>-</b>	<b>-</b>	<b>4</b>	<b>r -</b>	<b>-</b>	<b>10</b>	<b>-</b>	<b>4</b>
	<b>i</b>	<b>27</b>	<b>3</b>	<b>12</b>	<b>3</b>	<b>1</b>	<b>-</b>	<b>5</b>	<b>-</b>	<b>9</b>	<b>r -</b>	<b>2</b>	<b>16</b>	<b>1</b>	<b>8</b>
<b>Fachhochschulen</b>															
<b>Hochschule Neubrandenburg, University of Applied Sciences</b>															
Rechts-, Wirtschafts- und	m	3	-	-	-	-	-	1	-	2	r -	-	3	-	-
Sozialwissenschaften .....	w	5	-	1	-	-	-	-	-	4	r -	-	5	-	-
	i	8	-	1	-	-	-	1	-	6	r -	-	8	-	-
Humanmedizin/Gesund-	m	4	1	-	-	-	-	1	1	3	r -	-	4	-	-
heitswissenschaften .....	w	11	-	2	-	-	-	5	-	4	r -	-	11	-	-
	i	15	1	2	-	-	-	6	1	7	r -	-	15	-	-
Agrar-, Forst- und Er-	m	5	1	-	-	-	-	2	1	3	r -	-	3	2	-
nährungswissenschaften....	w	18	2	3	-	-	-	10	2	5	r -	-	18	-	-
	i	23	3	3	-	-	-	12	3	8	r -	-	21	2	-
Ingenieurwissenschaften .....	m	12	1	-	-	-	-	5	1	7	r -	-	9	2	1
	w	7	-	4	-	-	-	1	-	2	r -	-	6	1	-
	i	19	1	4	-	-	-	6	1	9	r -	-	15	3	1
Zentrale Einrichtungen	m	28	7	8	6	2	1	12	-	6	r -	3	19	5	1
(ohne klinikspezifische	w	45	4	28	3	8	1	4	-	5	r -	1	40	2	2
Einrichtungen) .....	i	73	11	36	9	10	2	16	-	11	r -	4	59	7	3
<b>Insgesamt .....</b>	<b>m</b>	<b>r 52</b>	<b>r 10</b>	<b>r 8</b>	<b>r 6</b>	<b>r 2</b>	<b>r 1</b>	<b>r 21</b>	<b>r 3</b>	<b>r 21</b>	<b>r -</b>	<b>r 3</b>	<b>r 38</b>	<b>r 9</b>	<b>r 2</b>
	<b>w</b>	<b>r 86</b>	<b>r 6</b>	<b>r 38</b>	<b>r 3</b>	<b>r 8</b>	<b>r 1</b>	<b>r 20</b>	<b>r 2</b>	<b>r 20</b>	<b>r -</b>	<b>r 1</b>	<b>r 80</b>	<b>r 3</b>	<b>r 2</b>
	<b>i</b>	<b>r 138</b>	<b>r 16</b>	<b>r 46</b>	<b>r 9</b>	<b>r 10</b>	<b>r 2</b>	<b>r 41</b>	<b>r 5</b>	<b>r 41</b>	<b>r -</b>	<b>r 4</b>	<b>r 118</b>	<b>r 12</b>	<b>r 4</b>
<b>Fachhochschule Stralsund, University of Applied Sciences</b>															
Rechts-, Wirtschafts- und	w	4	-	2	-	1	-	1	-	-	r -	-	4	-	-
Sozialwissenschaften .....															
Mathematik, Natur-	m	8	1	-	-	-	-	8	1	-	r -	-	8	-	-
wissenschaften .....															
Ingenieurwissenschaften .....	m	30	4	-	-	-	-	23	4	7	r -	-	23	4	3
	w	8	-	3	-	-	-	5	-	-	r -	-	8	-	-
	i	38	4	3	-	-	-	28	4	7	r -	-	31	4	3
Zentrale Einrichtungen	m	25	4	11	4	1	-	5	-	8	r -	2	15	8	-
(ohne klinikspezifische	w	46	5	33	5	7	-	-	-	6	r -	6	34	2	4
Einrichtungen) .....	i	71	9	44	9	8	-	5	-	14	r -	8	49	10	4
<b>Insgesamt .....</b>	<b>m</b>	<b>63</b>	<b>9</b>	<b>11</b>	<b>4</b>	<b>1</b>	<b>-</b>	<b>36</b>	<b>5</b>	<b>15</b>	<b>r -</b>	<b>2</b>	<b>46</b>	<b>12</b>	<b>3</b>
	<b>w</b>	<b>58</b>	<b>5</b>	<b>38</b>	<b>5</b>	<b>8</b>	<b>-</b>	<b>6</b>	<b>-</b>	<b>6</b>	<b>r -</b>	<b>6</b>	<b>46</b>	<b>2</b>	<b>4</b>
	<b>i</b>	<b>121</b>	<b>14</b>	<b>49</b>	<b>9</b>	<b>9</b>	<b>-</b>	<b>42</b>	<b>5</b>	<b>21</b>	<b>r -</b>	<b>8</b>	<b>92</b>	<b>14</b>	<b>7</b>

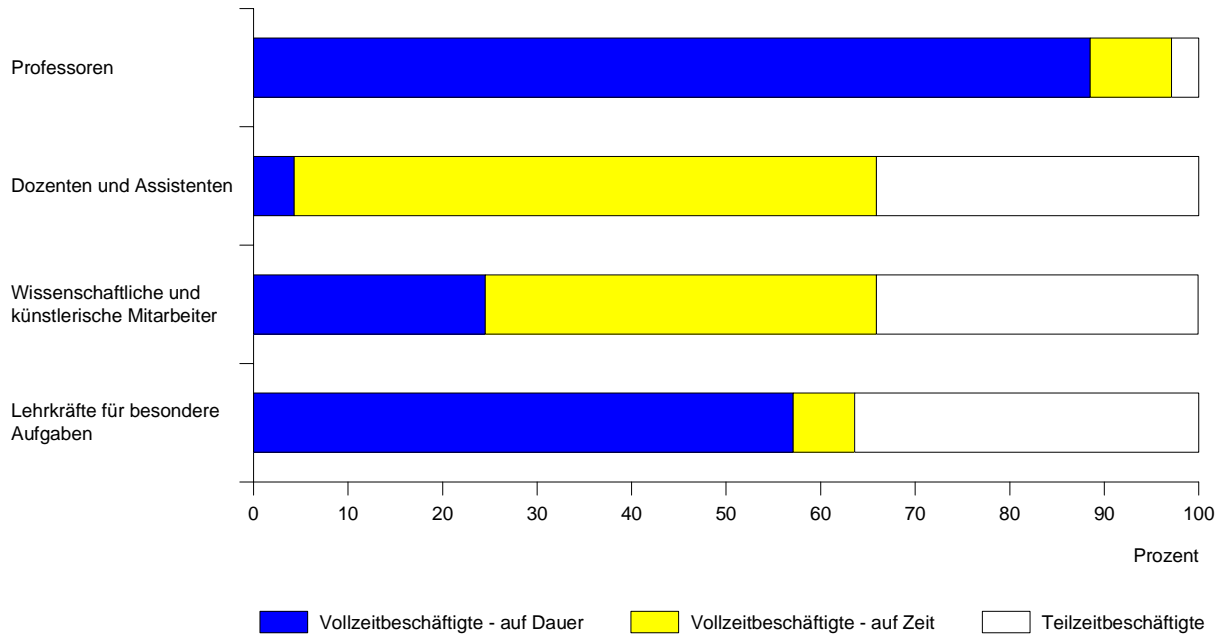
Noch: 4. Verwaltungs-, technisches und sonstiges Personal 2006 nach Tätigkeitsbereich,  
Dienstverhältnis und fachlicher Zugehörigkeit

Fächergruppe (m = männlich, w = weiblich, i = insgesamt)	Insgesamt		Tätigkeitsbereich								Dienstverhältnis (nur für hauptberufl. Personal)				
			Verwaltung		Bibliothek		Techn. Dienst		sonst. Bereiche		Be- amte	Ange- stellte	Arbei- ter	Prak- tikan- ten, Auszu- bil- dende, Son- stige	
	ins- ge- samt	dar. höhe- rer Dienst	zu- sam- men	dar. höhe- rer Dienst	zu- sam- men	dar. höhe- rer Dienst	zu- sam- men	dar. höhe- rer Dienst	zu- sam- men	dar. höhe- rer Dienst					
<b>Noch: Fachhochschulen</b>															
<b>Hochschule Wismar, University of Technology, Business and Design</b>															
Rechts-, Wirtschafts- und Sozialwissenschaften .....	m	7	-	-	-	-	-	3	-	4	r -	-	6	-	1
	w	8	-	2	-	-	-	4	-	2	r -	-	8	-	-
	i	15	-	2	-	-	-	7	-	6	r -	-	14	-	1
Ingenieurwissenschaften .....	m	46	-	-	-	-	-	38	-	8	r -	-	42	3	1
	w	23	1	-	-	-	-	20	1	3	r -	-	22	1	-
	i	69	1	-	-	-	-	58	1	11	r -	-	64	4	1
Kunst, Kunstwissenschaft ....	m	5	-	-	-	-	-	5	-	-	r -	-	5	-	-
	w	1	-	-	-	-	-	1	-	-	r -	-	1	-	-
	i	6	-	-	-	-	-	6	-	-	r -	-	6	-	-
Zentrale Einrichtungen (ohne klinikspezifische Einrichtungen) .....	m	45	r 3	9	-	-	-	7	1	29	r 2	3	21	11	10
	w	83	1	58	1	15	-	1	-	9	r -	3	76	3	1
	i	128	r 4	67	1	15	-	8	1	38	r 2	6	97	14	11
<b>Insgesamt .....</b>	<b>m</b>	<b>103</b>	<b>r 3</b>	<b>9</b>	<b>-</b>	<b>-</b>	<b>-</b>	<b>53</b>	<b>1</b>	<b>41</b>	<b>r 2</b>	<b>3</b>	<b>74</b>	<b>14</b>	<b>12</b>
	<b>w</b>	<b>115</b>	<b>2</b>	<b>60</b>	<b>1</b>	<b>15</b>	<b>-</b>	<b>26</b>	<b>1</b>	<b>14</b>	<b>r -</b>	<b>3</b>	<b>107</b>	<b>4</b>	<b>1</b>
	<b>i</b>	<b>218</b>	<b>r 5</b>	<b>69</b>	<b>1</b>	<b>15</b>	<b>-</b>	<b>79</b>	<b>2</b>	<b>55</b>	<b>r 2</b>	<b>6</b>	<b>181</b>	<b>18</b>	<b>13</b>
<b>Fachhochschulen zusammen</b>															
Rechts-, Wirtschafts- und Sozialwissenschaften .....	m	10	-	-	-	-	-	4	-	6	r -	-	9	-	1
	w	17	-	5	-	1	-	5	-	6	r -	-	17	-	-
	i	27	-	5	-	1	-	9	-	12	r -	-	26	-	1
Mathematik, Natur- wissenschaften .....	m	8	1	-	-	-	-	8	1	-	r -	-	8	-	-
Humanmedizin/Gesund- heitswissenschaften .....	m	4	1	-	-	-	-	1	1	3	r -	-	4	-	-
	w	11	-	2	-	-	-	5	-	4	r -	-	11	-	-
	i	15	1	2	-	-	-	6	1	7	r -	-	15	-	-
Agrar-, Forst- und Er- nährungswissenschaften....	m	5	1	-	-	-	-	2	1	3	r -	-	3	2	-
	w	18	2	3	-	-	-	10	2	5	r -	-	18	-	-
	i	23	3	3	-	-	-	12	3	8	r -	-	21	2	-
Ingenieurwissenschaften .....	m	88	5	-	-	-	-	66	5	22	r -	-	74	9	5
	w	38	1	7	-	-	-	26	1	5	r -	-	36	2	-
	i	126	6	7	-	-	-	92	6	27	r -	-	110	11	5
Kunst, Kunstwissenschaft ....	m	5	-	-	-	-	-	5	-	-	r -	-	5	-	-
	w	1	-	-	-	-	-	1	-	-	r -	-	1	-	-
	i	6	-	-	-	-	-	6	-	-	r -	-	6	-	-
Zentrale Einrichtungen (ohne klinikspezifische Einrichtungen) .....	m	98	r 14	28	10	3	1	24	1	43	r 2	8	55	24	11
	w	174	10	119	9	30	1	5	-	20	r -	10	150	7	7
	i	272	r 24	147	19	33	2	29	1	63	r 2	18	205	31	18
<b>Insgesamt .....</b>	<b>m</b>	<b>218</b>	<b>r 22</b>	<b>28</b>	<b>10</b>	<b>3</b>	<b>1</b>	<b>110</b>	<b>9</b>	<b>77</b>	<b>r 2</b>	<b>8</b>	<b>158</b>	<b>35</b>	<b>17</b>
	<b>w</b>	<b>259</b>	<b>13</b>	<b>136</b>	<b>9</b>	<b>31</b>	<b>1</b>	<b>52</b>	<b>3</b>	<b>40</b>	<b>r -</b>	<b>10</b>	<b>233</b>	<b>9</b>	<b>7</b>
	<b>i</b>	<b>477</b>	<b>r 35</b>	<b>164</b>	<b>19</b>	<b>34</b>	<b>2</b>	<b>162</b>	<b>12</b>	<b>117</b>	<b>r 2</b>	<b>18</b>	<b>391</b>	<b>44</b>	<b>24</b>
<b>Verwaltungsfachhochschulen</b>															
<b>Verwaltungsfachhochschule Güstrow</b>															
Zentrale Einrichtungen (ohne klinikspezifische Einrichtungen) .....	m	80	6	20	6	-	-	3	-	57	r -	65	10	5	-
	w	73	r 2	51	1	4	-	-	-	18	r 1	30	39	4	-
	i	153	r 8	71	7	4	-	3	-	75	r 1	95	49	9	-
<b>Insgesamt .....</b>	<b>m</b>	<b>80</b>	<b>6</b>	<b>20</b>	<b>6</b>	<b>-</b>	<b>-</b>	<b>3</b>	<b>-</b>	<b>57</b>	<b>r -</b>	<b>65</b>	<b>10</b>	<b>5</b>	<b>-</b>
	<b>w</b>	<b>73</b>	<b>r 2</b>	<b>51</b>	<b>1</b>	<b>4</b>	<b>-</b>	<b>-</b>	<b>-</b>	<b>18</b>	<b>r 1</b>	<b>30</b>	<b>39</b>	<b>4</b>	<b>-</b>
	<b>i</b>	<b>153</b>	<b>r 8</b>	<b>71</b>	<b>7</b>	<b>4</b>	<b>-</b>	<b>3</b>	<b>-</b>	<b>75</b>	<b>r 1</b>	<b>95</b>	<b>49</b>	<b>9</b>	<b>-</b>

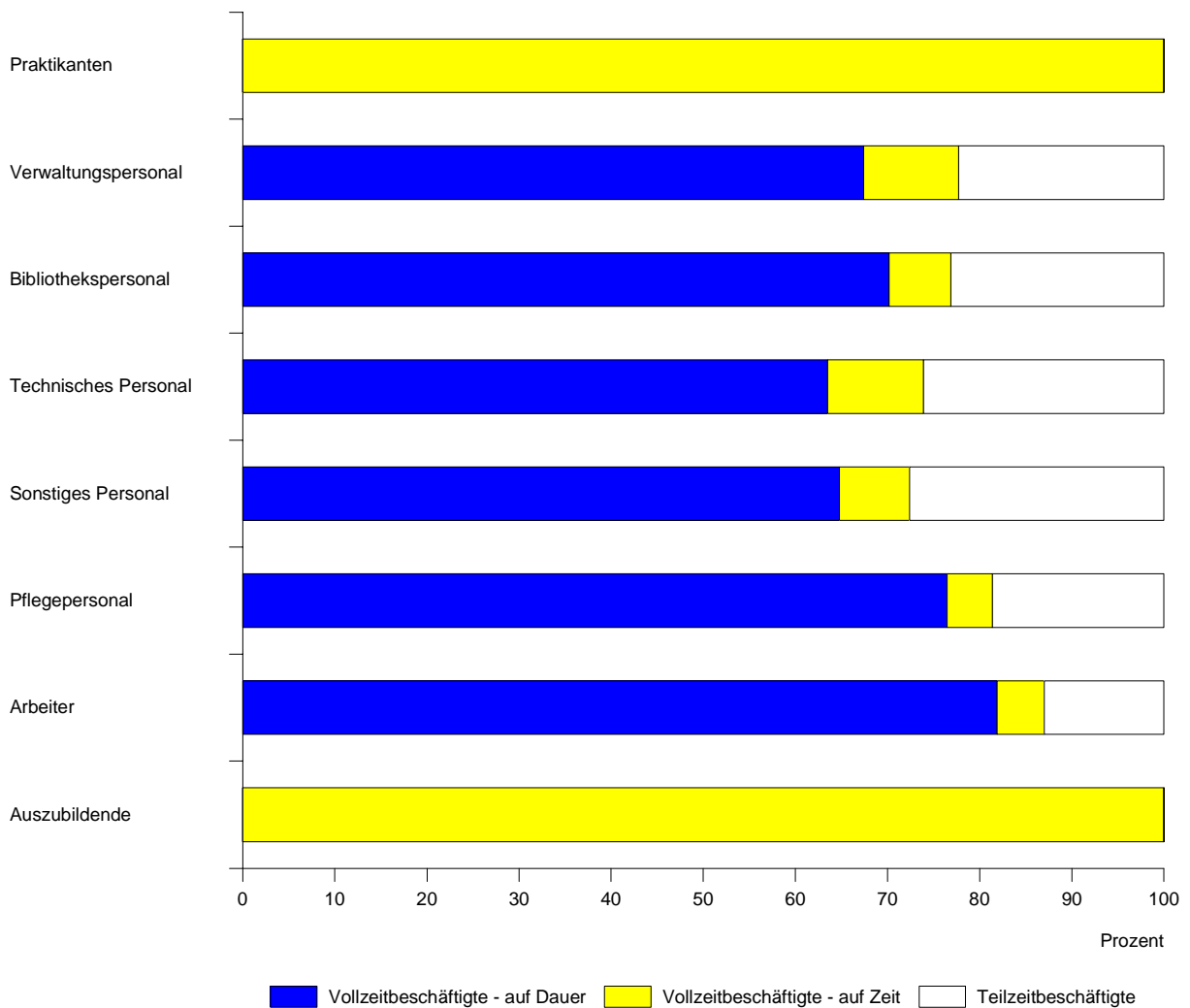
Noch: 4. Verwaltungs-, technisches und sonstiges Personal 2006 nach Tätigkeitsbereich,  
Dienstverhältnis und fachlicher Zugehörigkeit

Fächergruppe (m = männlich, w = weiblich, i = insgesamt)	Insgesamt		Tätigkeitsbereich								Dienstverhältnis (nur für hauptberufl. Personal)				
			Verwaltung		Bibliothek		Techn. Dienst		sonst. Bereiche		Be- amte	Ange- stellte	Arbei- ter	Prak- tikan- ten, Auszu- bil- dende, Son- stige	
	ins- ge- samt	dar. höhe- rer Dienst	zu- sam- men	dar. höhe- rer Dienst	zu- sam- men	dar. höhe- rer Dienst	zu- sam- men	dar. höhe- rer Dienst	zu- sam- men	dar. höhe- rer Dienst					
<b>Hochschulen insgesamt</b>															
Sprach- und Kultur- wissenschaften.....	m	5	-	1	-	-	-	3	-	1	r -	-	5	-	-
	w	65	-	61	-	-	-	3	-	1	r -	-	64	-	1
	i	70	-	62	-	-	-	6	-	2	r -	-	69	-	1
Sport.....	m	6	-	-	-	-	-	2	-	4	r -	-	2	4	-
	w	7	-	6	-	-	-	-	-	1	r -	-	6	1	-
	i	13	-	6	-	-	-	2	-	5	r -	-	8	5	-
Rechts-, Wirtschafts- und Sozialwissenschaften .....	m	13	r 1	-	-	-	-	6	-	7	r 1	-	12	-	1
	w	66	r -	54	-	1	-	5	-	6	r -	-	66	-	-
	i	79	r 1	54	-	1	-	11	-	13	r 1	-	78	-	1
Mathematik, Natur- wissenschaften.....	m	144	2	3	-	-	-	92	2	49	r -	-	97	18	29
	w	274	1	77	-	-	-	165	1	32	r -	-	243	8	23
	i	418	3	80	-	-	-	257	3	81	r -	-	340	26	52
Humanmedizin/Gesund- heitswissenschaften .....	m	296	3	11	2	-	-	7	1	278	r -	-	278	15	3
	w	3 069	-	21	-	-	-	5	-	3 043	r -	-	2 949	98	22
	i	3 365	3	32	2	-	-	12	1	3 321	r -	-	3 227	113	25
Agrar-, Forst- und Er- nährungswissenschaften....	m	24	2	1	-	-	-	16	2	7	r -	-	18	6	-
	w	72	2	19	-	-	-	47	2	6	r -	-	71	1	-
	i	96	4	20	-	-	-	63	4	13	r -	-	89	7	-
Ingenieurwissenschaften .....	m	159	5	1	-	-	-	125	5	33	r -	-	134	20	5
	w	104	2	45	1	-	-	52	1	7	r -	-	100	4	-
	i	263	7	46	1	-	-	177	6	40	r -	-	234	24	5
Kunst, Kunstwissenschaft ....	m	8	-	-	-	-	-	6	-	2	r -	-	6	2	-
	w	6	-	3	-	-	-	2	-	1	r -	-	5	1	-
	i	14	-	3	-	-	-	8	-	3	r -	-	11	3	-
Zentrale Einrichtungen (ohne klinikspezifische Einrichtungen).....	m	517	r 61	104	40	24	10	82	4	307	r 7	95	194	192	36
	w	773	r 59	415	37	221	15	23	1	114	r 6	102	589	40	42
	i	1 290	r 120	519	77	245	25	105	5	421	r 13	197	783	232	78
Zentrale Einrichtungen der Hochschulkliniken (nur Humanmedizin).....	m	255	r 24	69	19	-	-	56	4	130	r 1	1	172	8	74
	w	975	r 28	355	27	9	-	13	1	598	r -	1	608	12	354
	i	1 230	r 52	424	46	9	-	69	5	728	r 1	2	780	20	428
<b>Insgesamt .....</b>	<b>m</b>	<b>1 427</b>	<b>r 98</b>	<b>190</b>	<b>61</b>	<b>24</b>	<b>10</b>	<b>395</b>	<b>18</b>	<b>818</b>	<b>r 9</b>	<b>96</b>	<b>918</b>	<b>265</b>	<b>148</b>
	<b>w</b>	<b>5 411</b>	<b>r 92</b>	<b>1 056</b>	<b>65</b>	<b>231</b>	<b>15</b>	<b>315</b>	<b>6</b>	<b>3 809</b>	<b>r 6</b>	<b>103</b>	<b>4 701</b>	<b>165</b>	<b>442</b>
	<b>i</b>	<b>6 838</b>	<b>r 190</b>	<b>1 246</b>	<b>126</b>	<b>255</b>	<b>25</b>	<b>710</b>	<b>24</b>	<b>4 627</b>	<b>r 15</b>	<b>199</b>	<b>5 619</b>	<b>430</b>	<b>590</b>

**Hauptberuflich tätiges wissenschaftliches und künstlerisches Personal 2006  
nach Dienstbezeichnungen und Beschäftigungsverhältnis**



**Hauptberuflich tätiges Verwaltungs-, technisches und sonstiges Personal 2006  
nach Dienstbezeichnungen und Beschäftigungsverhältnis**



## 5. Wissenschaftliches und künstlerisches Personal 2006 nach Beschäftigungsverhältnis, Dienstbezeichnung, Altersgruppen sowie fachlicher Zugehörigkeit

Fächergruppe Altersgruppe (von ... bis unter ... Jahren)	Ins- gesamt	Hauptberufliches Personal					Nebenberufliches Personal					
		zu- sam- men	Pro- fes- soren	Do- zen- ten und Assis- tenten	Wiss. und künstl. Mitar- beiter	Lehr- kräfte für be- sondere Auf- gaben	zu- sam- men	Gast- profes- soren, -dozen- ten	Eme- riti	Lehr- beauf- tragte	Hono- rar- profes- soren	Priv.- dozen- ten, apl. Profes- soren
<b>Universitäten</b>												
<b>Universität Greifswald</b>												
<b>Sprach- und Kultur- wissenschaften</b>												
unter 25 .....	53	1	-	-	1	-	52	-	-	-	-	52
25 - 30 .....	84	26	-	-	22	4	58	-	7	-	-	51
30 - 35 .....	39	19	-	-	17	2	20	-	12	-	-	8
35 - 40 .....	42	27	2	7	11	7	15	-	14	-	1	-
40 - 45 .....	30	21	4	1	7	9	9	-	5	-	2	2
45 - 50 .....	32	23	5	1	10	7	9	-	6	-	3	-
50 - 55 .....	31	25	15	-	4	6	6	-	5	-	1	-
55 - 60 .....	31	24	10	-	6	8	7	-	5	-	2	-
60 - 65 .....	21	20	13	-	2	5	1	-	1	-	-	-
65 und älter .....	7	2	2	-	-	-	5	-	1	4	-	-
<b>Zusammen .....</b>	<b>370</b>	<b>188</b>	<b>51</b>	<b>9</b>	<b>80</b>	<b>48</b>	<b>182</b>	<b>-</b>	<b>1</b>	<b>59</b>	<b>-</b>	<b>113</b>
<b>Sport</b>												
25 - 30 .....	1	-	-	-	-	-	1	-	-	-	-	1
30 - 35 .....	1	-	-	-	-	-	1	-	-	-	-	1
35 - 40 .....	5	1	-	-	-	1	4	-	4	-	-	-
40 - 45 .....	1	1	-	-	-	1	-	-	-	-	-	-
45 - 50 .....	1	1	1	-	-	-	-	-	-	-	-	-
50 - 55 .....	2	2	-	-	1	1	-	-	-	-	-	-
55 - 60 .....	4	4	-	-	1	3	-	-	-	-	-	-
60 - 65 .....	1	1	1	-	-	-	-	-	-	-	-	-
65 und älter .....	1	-	-	-	-	-	1	-	1	-	-	-
<b>Zusammen .....</b>	<b>17</b>	<b>10</b>	<b>2</b>	<b>-</b>	<b>2</b>	<b>6</b>	<b>7</b>	<b>-</b>	<b>5</b>	<b>-</b>	<b>-</b>	<b>2</b>
<b>Rechts-, Wirtschafts- und Sozialwissenschaften</b>												
unter 25 .....	71	1	-	-	1	-	70	-	-	-	-	70
25 - 30 .....	66	33	-	-	33	-	33	-	1	-	-	32
30 - 35 .....	29	19	-	-	19	-	10	-	1	-	-	9
35 - 40 .....	19	13	2	3	6	2	6	-	2	-	1	3
40 - 45 .....	16	12	7	2	2	1	4	-	3	1	-	-
45 - 50 .....	12	11	8	-	2	1	1	-	-	1	-	-
50 - 55 .....	10	7	6	-	1	-	3	-	2	1	-	-
55 - 60 .....	1	1	1	-	-	-	-	-	-	-	-	-
60 - 65 .....	5	5	4	-	1	-	-	-	-	-	-	-
65 und älter .....	3	1	1	-	-	-	2	-	1	1	-	-
<b>Zusammen .....</b>	<b>232</b>	<b>103</b>	<b>29</b>	<b>5</b>	<b>65</b>	<b>4</b>	<b>129</b>	<b>-</b>	<b>1</b>	<b>10</b>	<b>3</b>	<b>114</b>
<b>Mathematik, Natur- wissenschaften</b>												
unter 25 .....	107	4	-	-	4	-	103	-	-	-	-	103
25 - 30 .....	137	93	-	-	93	-	44	-	2	-	-	42
30 - 35 .....	56	47	1	2	44	-	9	-	3	-	-	6
35 - 40 .....	57	53	10	2	40	1	4	-	4	-	-	-
40 - 45 .....	36	29	9	3	16	1	7	-	3	-	1	3
45 - 50 .....	29	23	13	-	10	-	6	-	5	-	1	-
50 - 55 .....	26	20	8	-	12	-	6	-	5	-	1	-
55 - 60 .....	33	28	14	-	13	1	5	-	3	1	1	-
60 - 65 .....	23	19	8	-	11	-	4	-	3	-	1	-
65 und älter .....	11	2	2	-	-	-	9	-	3	5	1	-
<b>Zusammen .....</b>	<b>515</b>	<b>318</b>	<b>65</b>	<b>7</b>	<b>243</b>	<b>3</b>	<b>197</b>	<b>-</b>	<b>3</b>	<b>33</b>	<b>1</b>	<b>154</b>
<b>Humanmedizin/Gesund- heitswissenschaften</b>												
unter 25 .....	128	3	-	-	3	-	125	-	-	-	-	125
25 - 30 .....	213	128	-	-	128	-	85	-	-	-	-	85
30 - 35 .....	176	162	-	-	162	-	14	-	-	-	-	14
35 - 40 .....	154	153	2	2	149	-	1	-	-	-	-	1
40 - 45 .....	92	91	7	-	84	-	1	-	-	-	-	1
45 - 50 .....	63	63	20	-	43	-	-	-	-	-	-	-
50 - 55 .....	44	44	11	-	33	-	-	-	-	-	-	-
55 - 60 .....	36	36	10	1	25	-	-	-	-	-	-	-
60 - 65 .....	26	26	10	-	16	-	-	-	-	-	-	-
65 und älter .....	6	6	3	-	3	-	-	-	-	-	-	-
<b>Zusammen .....</b>	<b>938</b>	<b>712</b>	<b>63</b>	<b>3</b>	<b>646</b>	<b>-</b>	<b>226</b>	<b>-</b>	<b>-</b>	<b>-</b>	<b>-</b>	<b>226</b>



Noch: 5. Wissenschaftliches und künstlerisches Personal 2006 nach Beschäftigungsverhältnis,  
Dienstbezeichnung, Altersgruppen sowie fachlicher Zugehörigkeit

Fächergruppe Altersgruppe (von ... bis unter ... Jahren)	Ins- gesamt	Hauptberufliches Personal					Nebenberufliches Personal						
		zu- sam- men	Pro- fes- soren	Do- zen- ten und Assis- tenten	Wiss. und künstl. Mitar- beiter	Lehr- kräfte für be- sondere Auf- gaben	zu- sam- men	Gast- profes- soren, -dozen- ten	Eme- riti	Lehr- beauf- tragte	Hono- rar- profes- soren	Priv.- dozen- ten, apl. Profes- soren	Wiss. Hilfs- kräfte, Tu- toren
Noch: Universitäten Noch: Universität Greifswald													
<b>Kunst, Kunstwissenschaft</b>													
unter 25 .....	4	-	-	-	-	-	4	-	-	-	-	-	4
25 - 30 .....	9	-	-	-	-	-	9	-	-	-	-	-	9
30 - 35 .....	5	3	-	-	3	-	2	-	-	1	-	-	1
35 - 40 .....	6	2	-	-	-	2	4	-	-	4	-	-	-
40 - 45 .....	6	3	-	2	-	1	3	-	-	3	-	-	-
45 - 50 .....	7	6	2	1	1	2	1	-	-	1	-	-	-
50 - 55 .....	7	4	3	-	-	1	3	-	-	3	-	-	-
55 - 60 .....	3	2	1	-	-	1	1	-	-	-	-	1	-
60 - 65 .....	2	2	2	-	-	-	-	-	-	-	-	-	-
65 und älter .....	4	-	-	-	-	-	4	-	-	4	-	-	-
<b>Zusammen .....</b>	<b>53</b>	<b>22</b>	<b>8</b>	<b>3</b>	<b>4</b>	<b>7</b>	<b>31</b>	<b>-</b>	<b>-</b>	<b>16</b>	<b>-</b>	<b>1</b>	<b>14</b>
<b>Zentrale Einrichtungen (ohne klinikspezifische Einrichtungen)</b>													
unter 25 .....	39	-	-	-	-	-	39	-	-	-	-	-	39
25 - 30 .....	42	-	-	-	-	-	42	-	-	1	-	-	41
30 - 35 .....	12	1	-	-	1	-	11	-	-	1	-	-	10
35 - 40 .....	6	4	-	-	3	1	2	-	-	-	-	-	2
40 - 45 .....	9	6	-	-	5	1	3	-	-	2	-	-	1
45 - 50 .....	5	1	-	-	1	-	4	-	-	4	-	-	-
50 - 55 .....	4	4	-	-	2	2	-	-	-	-	-	-	-
55 - 60 .....	3	2	-	-	-	2	1	-	-	1	-	-	-
60 - 65 .....	2	1	-	-	-	1	1	-	-	1	-	-	-
65 und älter .....	3	-	-	-	-	-	3	-	-	3	-	-	-
<b>Zusammen .....</b>	<b>125</b>	<b>19</b>	<b>-</b>	<b>-</b>	<b>12</b>	<b>7</b>	<b>106</b>	<b>-</b>	<b>-</b>	<b>13</b>	<b>-</b>	<b>-</b>	<b>93</b>
<b>Zentrale Einrichtungen der Hochschulkliniken (nur Humanmedizin)</b>													
unter 25 .....	5	-	-	-	-	-	5	-	-	-	-	-	5
25 - 30 .....	3	2	-	-	2	-	1	-	-	-	-	-	1
30 - 35 .....	8	6	-	-	6	-	2	-	-	-	-	-	2
40 - 45 .....	1	1	-	-	1	-	-	-	-	-	-	-	-
45 - 50 .....	1	-	-	-	-	-	1	-	-	-	-	1	-
55 - 60 .....	1	1	-	-	1	-	-	-	-	-	-	-	-
60 - 65 .....	2	2	-	-	2	-	-	-	-	-	-	-	-
<b>Zusammen .....</b>	<b>21</b>	<b>12</b>	<b>-</b>	<b>-</b>	<b>12</b>	<b>-</b>	<b>9</b>	<b>-</b>	<b>-</b>	<b>-</b>	<b>-</b>	<b>1</b>	<b>8</b>
<b>Hochschule insgesamt</b>													
unter 25 .....	407	9	-	-	9	-	398	-	-	-	-	-	398
25 - 30 .....	555	282	-	-	278	4	273	-	-	11	-	-	262
30 - 35 .....	326	257	1	2	252	2	69	-	-	18	-	-	51
35 - 40 .....	289	253	16	14	209	14	36	-	-	28	-	2	6
40 - 45 .....	191	164	27	8	115	14	27	-	-	16	1	3	7
45 - 50 .....	150	128	49	2	67	10	22	-	-	16	1	5	-
50 - 55 .....	124	106	43	-	53	10	18	-	-	15	1	2	-
55 - 60 .....	112	98	36	1	46	15	14	-	-	9	1	4	-
60 - 65 .....	82	76	38	-	32	6	6	-	-	5	-	1	-
65 und älter .....	35	11	8	-	3	-	24	-	5	18	-	1	-
<b>Insgesamt .....</b>	<b>2 271</b>	<b>1 384</b>	<b>218</b>	<b>27</b>	<b>1 064</b>	<b>75</b>	<b>887</b>	<b>-</b>	<b>5</b>	<b>136</b>	<b>4</b>	<b>18</b>	<b>724</b>
<b>Universität Rostock</b>													
<b>Sprach- und Kultur- wissenschaften</b>													
unter 25 .....	82	-	-	-	-	-	82	-	-	1	-	-	81
25 - 30 .....	114	12	-	-	9	3	102	-	-	17	-	-	85
30 - 35 .....	34	15	1	1	12	1	19	-	-	10	-	-	9
35 - 40 .....	31	20	2	3	12	3	11	-	-	8	-	-	3
40 - 45 .....	32	19	6	1	10	2	13	-	-	12	-	-	1
45 - 50 .....	33	21	10	-	11	-	12	-	-	12	-	-	-
50 - 55 .....	31	23	10	-	12	1	8	-	-	7	-	1	-
55 - 60 .....	20	15	6	1	8	-	5	-	-	3	-	2	-
60 - 65 .....	24	17	11	-	6	-	7	-	-	7	-	-	-
65 und älter .....	10	2	2	-	-	-	8	-	-	8	-	-	-
<b>Zusammen .....</b>	<b>411</b>	<b>144</b>	<b>48</b>	<b>6</b>	<b>80</b>	<b>10</b>	<b>267</b>	<b>-</b>	<b>-</b>	<b>85</b>	<b>-</b>	<b>3</b>	<b>179</b>

Noch: 5. Wissenschaftliches und künstlerisches Personal 2006 nach Beschäftigungsverhältnis,  
Dienstbezeichnung, Altersgruppen sowie fachlicher Zugehörigkeit

Fächergruppe Altersgruppe (von ... bis unter ... Jahren)	Ins- gesamt	Hauptberufliches Personal					Nebenberufliches Personal					
		zu- sam- men	Pro- fes- soren	Do- zen- ten und Assis- tenten	Wiss. und künstl. Mitar- beiter	Lehr- kräfte für be- sondere Auf- gaben	zu- sam- men	Gast- profes- soren, -dozen- ten	Eme- riti	Lehr- beauf- tragte	Hono- rar- profes- soren	Priv.- dozen- ten, apl. Profes- soren
Noch: Universitäten Noch: Universität Rostock												
<b>Sport</b>												
unter 25 .....	1	-	-	-	-	-	1	-	-	-	-	1
25 - 30 .....	3	-	-	-	-	-	3	-	-	1	-	2
30 - 35 .....	2	-	-	-	-	-	2	-	-	1	-	1
35 - 40 .....	1	-	-	-	-	-	1	-	-	1	-	-
40 - 45 .....	2	-	-	-	-	-	2	-	-	2	-	-
45 - 50 .....	3	3	1	-	2	-	-	-	-	-	-	-
50 - 55 .....	5	3	1	-	2	-	2	-	-	2	-	-
55 - 60 .....	1	1	-	-	1	-	-	-	-	-	-	-
60 - 65 .....	2	2	-	-	2	-	-	-	-	-	-	-
<b>Zusammen .....</b>	<b>20</b>	<b>9</b>	<b>2</b>	<b>-</b>	<b>7</b>	<b>-</b>	<b>11</b>	<b>-</b>	<b>-</b>	<b>7</b>	<b>-</b>	<b>4</b>
<b>Rechts-, Wirtschafts- und Sozialwissenschaften</b>												
unter 25 .....	75	2	-	-	2	-	73	-	-	-	-	73
25 - 30 .....	110	55	-	-	55	-	55	-	-	3	-	52
30 - 35 .....	47	35	1	-	34	-	12	-	-	5	-	7
35 - 40 .....	17	14	4	1	9	-	3	-	-	2	-	1
40 - 45 .....	16	13	4	1	8	-	3	-	-	3	-	-
45 - 50 .....	11	10	6	-	4	-	1	-	-	1	-	-
50 - 55 .....	12	9	6	-	3	-	3	-	-	2	-	1
55 - 60 .....	9	9	6	-	3	-	-	-	-	-	-	-
60 - 65 .....	17	17	12	-	5	-	-	-	-	-	-	-
65 und älter .....	2	-	-	-	-	-	2	-	-	2	-	-
<b>Zusammen .....</b>	<b>316</b>	<b>164</b>	<b>39</b>	<b>2</b>	<b>123</b>	<b>-</b>	<b>152</b>	<b>-</b>	<b>-</b>	<b>18</b>	<b>-</b>	<b>133</b>
<b>Mathematik, Natur- wissenschaften</b>												
unter 25 .....	105	9	-	-	9	-	96	-	-	-	-	96
25 - 30 .....	167	110	-	1	109	-	57	-	-	2	-	55
30 - 35 .....	78	71	1	4	66	-	7	-	-	1	-	6
35 - 40 .....	43	40	3	4	33	-	3	-	-	2	-	1
40 - 45 .....	26	25	7	2	16	-	1	-	-	1	-	-
45 - 50 .....	29	29	11	1	15	2	-	-	-	-	-	-
50 - 55 .....	32	31	16	1	14	-	1	-	-	1	-	-
55 - 60 .....	31	30	12	1	17	-	1	-	-	-	-	1
60 - 65 .....	25	25	14	1	10	-	-	-	-	-	-	-
65 und älter .....	4	4	2	-	2	-	-	-	-	-	-	-
<b>Zusammen .....</b>	<b>540</b>	<b>374</b>	<b>66</b>	<b>15</b>	<b>291</b>	<b>2</b>	<b>166</b>	<b>-</b>	<b>-</b>	<b>7</b>	<b>-</b>	<b>158</b>
<b>Humanmedizin/Gesund- heitswissenschaften</b>												
unter 25 .....	1	1	-	-	1	-	-	-	-	-	-	-
25 - 30 .....	95	95	-	35	60	-	-	-	-	-	-	-
30 - 35 .....	186	186	1	38	147	-	-	-	-	-	-	-
35 - 40 .....	152	152	2	23	127	-	-	-	-	-	-	-
40 - 45 .....	102	102	8	13	81	-	-	-	-	-	-	-
45 - 50 .....	63	63	17	4	42	-	-	-	-	-	-	-
50 - 55 .....	52	52	13	1	38	-	-	-	-	-	-	-
55 - 60 .....	40	40	8	3	29	-	-	-	-	-	-	-
60 - 65 .....	41	41	10	1	30	-	-	-	-	-	-	-
65 und älter .....	4	4	2	1	1	-	-	-	-	-	-	-
<b>Zusammen .....</b>	<b>736</b>	<b>736</b>	<b>61</b>	<b>119</b>	<b>556</b>	<b>-</b>	<b>-</b>	<b>-</b>	<b>-</b>	<b>-</b>	<b>-</b>	<b>-</b>
<b>Agrar-, Forst- und Er- nährungswissenschaften</b>												
unter 25 .....	18	1	-	-	1	-	17	-	-	-	-	17
25 - 30 .....	51	24	-	-	24	-	27	-	-	-	-	27
30 - 35 .....	21	20	-	-	20	-	1	-	-	-	-	1
35 - 40 .....	11	9	-	1	8	-	2	-	-	1	-	1
40 - 45 .....	18	17	4	-	13	-	1	-	-	1	-	-
45 - 50 .....	16	14	4	2	8	-	2	-	-	2	-	-
50 - 55 .....	6	5	2	-	3	-	1	-	-	1	-	-
55 - 60 .....	6	4	3	-	1	-	2	-	-	2	-	-
60 - 65 .....	8	6	4	-	2	-	2	-	-	2	-	-
65 und älter .....	3	-	-	-	-	-	3	-	-	3	-	-
<b>Zusammen .....</b>	<b>158</b>	<b>100</b>	<b>17</b>	<b>3</b>	<b>80</b>	<b>-</b>	<b>58</b>	<b>-</b>	<b>-</b>	<b>12</b>	<b>-</b>	<b>46</b>

Noch: 5. Wissenschaftliches und künstlerisches Personal 2006 nach Beschäftigungsverhältnis,  
Dienstbezeichnung, Altersgruppen sowie fachlicher Zugehörigkeit

Fächergruppe Altersgruppe (von ... bis unter ... Jahren)	Ins- gesamt	Hauptberufliches Personal					Nebenberufliches Personal						
		zu- sam- men	Pro- fes- soren	Do- zen- ten und Assis- tenten	Wiss. und künstl. Mitar- beiter	Lehr- kräfte für be- sondere Auf- gaben	zu- sam- men	Gast- profes- soren, -dozen- ten	Eme- riti	Lehr- beauf- tragte	Hono- rar- profes- soren	Priv.- dozen- ten, apl. Profes- soren	Wiss. Hilfs- kräfte, Tu- toren
Noch: Universitäten Noch: Universität Rostock													
<b>Ingenieurwissenschaften</b>													
unter 25 .....	47	-	-	-	-	-	47	-	-	-	-	-	47
25 - 30 .....	129	76	-	-	76	-	53	-	-	-	-	-	53
30 - 35 .....	55	44	-	2	42	-	11	-	-	3	-	-	8
35 - 40 .....	34	34	3	4	27	-	-	-	-	-	-	-	-
40 - 45 .....	22	18	3	-	15	-	4	-	-	3	-	-	1
45 - 50 .....	22	22	4	-	18	-	-	-	-	-	-	-	-
50 - 55 .....	34	32	8	1	22	1	2	-	-	1	-	1	-
55 - 60 .....	25	25	12	1	12	-	-	-	-	-	-	-	-
60 - 65 .....	20	18	6	-	12	-	2	-	-	1	-	1	-
65 und älter .....	7	1	1	-	-	-	6	-	-	5	-	1	-
<b>Zusammen .....</b>	<b>395</b>	<b>270</b>	<b>37</b>	<b>8</b>	<b>224</b>	<b>1</b>	<b>125</b>	-	-	<b>13</b>	-	<b>3</b>	<b>109</b>
<b>Kunst, Kunstwissenschaft</b>													
50 - 55 .....	1	1	-	-	1	-	-	-	-	-	-	-	-
<b>Zusammen .....</b>	<b>1</b>	<b>1</b>	-	-	<b>1</b>	-	-	-	-	-	-	-	-
<b>Zentrale Einrichtungen (ohne klinikspezifische Einrichtungen)</b>													
unter 25 .....	37	-	-	-	-	-	37	-	-	1	-	-	36
25 - 30 .....	67	7	-	-	5	2	60	-	-	8	-	-	52
30 - 35 .....	36	5	-	-	5	-	31	-	-	18	-	-	13
35 - 40 .....	18	5	-	-	4	1	13	-	-	13	-	-	-
40 - 45 .....	20	10	1	-	3	6	10	-	-	10	-	-	-
45 - 50 .....	11	7	3	-	2	2	4	-	-	4	-	-	-
50 - 55 .....	13	7	1	-	4	2	6	-	-	6	-	-	-
55 - 60 .....	6	3	2	-	-	1	3	-	-	3	-	-	-
60 - 65 .....	9	5	1	-	4	-	4	-	-	4	-	-	-
65 und älter .....	5	-	-	-	-	-	5	-	-	5	-	-	-
<b>Zusammen .....</b>	<b>222</b>	<b>49</b>	<b>8</b>	-	<b>27</b>	<b>14</b>	<b>173</b>	-	-	<b>72</b>	-	-	<b>101</b>
<b>Zentrale Einrichtungen der Hochschulkliniken (nur Humanmedizin)</b>													
25 - 30 .....	1	1	-	-	1	-	-	-	-	-	-	-	-
30 - 35 .....	2	2	-	-	2	-	-	-	-	-	-	-	-
35 - 40 .....	6	6	-	2	4	-	-	-	-	-	-	-	-
40 - 45 .....	2	2	-	-	2	-	-	-	-	-	-	-	-
45 - 50 .....	3	3	-	-	3	-	-	-	-	-	-	-	-
50 - 55 .....	4	4	-	-	4	-	-	-	-	-	-	-	-
55 - 60 .....	2	2	-	-	2	-	-	-	-	-	-	-	-
60 - 65 .....	2	2	-	-	2	-	-	-	-	-	-	-	-
<b>Zusammen .....</b>	<b>22</b>	<b>22</b>	-	<b>2</b>	<b>20</b>	-	-	-	-	-	-	-	-
<b>Hochschule insgesamt</b>													
unter 25 .....	366	13	-	-	13	-	353	-	-	2	-	-	351
25 - 30 .....	737	380	-	36	339	5	357	-	-	31	-	-	326
30 - 35 .....	461	378	4	45	328	1	83	-	-	38	-	-	45
35 - 40 .....	313	280	14	38	224	4	33	-	-	27	-	-	6
40 - 45 .....	240	206	33	17	148	8	34	-	-	32	-	-	2
45 - 50 .....	191	172	56	7	105	4	19	-	-	19	-	-	-
50 - 55 .....	190	167	57	3	103	4	23	-	-	20	-	3	-
55 - 60 .....	140	129	49	6	73	1	11	-	-	8	-	3	-
60 - 65 .....	148	133	58	2	73	-	15	-	-	14	-	1	-
65 und älter .....	35	11	7	1	3	-	24	-	-	23	-	1	-
<b>Insgesamt .....</b>	<b>2 821</b>	<b>1 869</b>	<b>278</b>	<b>155</b>	<b>1 409</b>	<b>27</b>	<b>952</b>	-	-	<b>214</b>	-	<b>8</b>	<b>730</b>
<b>Universitäten insgesamt .....</b>	<b>5 092</b>	<b>3 253</b>	<b>496</b>	<b>182</b>	<b>2 473</b>	<b>102</b>	<b>1 839</b>	-	<b>5</b>	<b>350</b>	<b>4</b>	<b>26</b>	<b>1 454</b>

Noch: 5. Wissenschaftliches und künstlerisches Personal 2006 nach Beschäftigungsverhältnis,  
Dienstbezeichnung, Altersgruppen sowie fachlicher Zugehörigkeit

Fächergruppe Altersgruppe (von ... bis unter ... Jahren)	Ins- gesamt	Hauptberufliches Personal					Nebenberufliches Personal						
		zu- sam- men	Pro- fes- soren	Do- zen- ten und Assis- tenten	Wiss. und künstl. Mitar- beiter	Lehr- kräfte für be- sondere Auf- gaben	zu- sam- men	Gast- profes- soren, -dozen- ten	Eme- riti	Lehr- beauf- tragte	Hono- rar- profes- soren	Priv.- dozen- ten, apl. Profes- soren	Wiss. Hilfs- kräfte, Tu- toren
<b>Kunsthochschulen</b>													
<b>Hochschule für Musik und Theater Rostock</b>													
Kunst, Kunstwissenschaft													
unter 25 .....	9	-	-	-	-	-	9	-	-	1	-	-	8
25 - 30 .....	18	-	-	-	-	-	18	-	-	8	-	-	10
30 - 35 .....	25	2	-	-	-	2	23	-	-	21	-	-	2
35 - 40 .....	28	4	3	-	-	1	24	-	-	24	-	-	-
40 - 45 .....	44	4	3	-	-	1	40	-	-	40	-	-	-
45 - 50 .....	35	9	5	-	-	4	26	-	-	26	-	-	-
50 - 55 .....	24	6	3	1	-	2	18	-	-	18	-	-	-
55 - 60 .....	15	3	1	-	-	2	12	-	-	12	-	-	-
60 - 65 .....	10	7	6	-	-	1	3	-	-	3	-	-	-
65 und älter .....	24	1	1	-	-	-	23	-	-	23	-	-	-
<b>Zusammen .....</b>	<b>232</b>	<b>36</b>	<b>22</b>	<b>1</b>	<b>-</b>	<b>13</b>	<b>196</b>	<b>-</b>	<b>-</b>	<b>176</b>	<b>-</b>	<b>-</b>	<b>20</b>
Zentrale Einrichtungen (ohne klinikspezifische Einrichtungen)													
unter 25 .....	8	-	-	-	-	-	8	-	-	-	-	-	8
25 - 30 .....	9	-	-	-	-	-	9	-	-	-	-	-	9
<b>Zusammen .....</b>	<b>17</b>	<b>-</b>	<b>-</b>	<b>-</b>	<b>-</b>	<b>-</b>	<b>17</b>	<b>-</b>	<b>-</b>	<b>-</b>	<b>-</b>	<b>-</b>	<b>17</b>
Hochschule insgesamt													
unter 25 .....	17	-	-	-	-	-	17	-	-	1	-	-	16
25 - 30 .....	27	-	-	-	-	-	27	-	-	8	-	-	19
30 - 35 .....	25	2	-	-	-	2	23	-	-	21	-	-	2
35 - 40 .....	28	4	3	-	-	1	24	-	-	24	-	-	-
40 - 45 .....	44	4	3	-	-	1	40	-	-	40	-	-	-
45 - 50 .....	35	9	5	-	-	4	26	-	-	26	-	-	-
50 - 55 .....	24	6	3	1	-	2	18	-	-	18	-	-	-
55 - 60 .....	15	3	1	-	-	2	12	-	-	12	-	-	-
60 - 65 .....	10	7	6	-	-	1	3	-	-	3	-	-	-
65 und älter .....	24	1	1	-	-	-	23	-	-	23	-	-	-
<b>Insgesamt .....</b>	<b>249</b>	<b>36</b>	<b>22</b>	<b>1</b>	<b>-</b>	<b>13</b>	<b>213</b>	<b>-</b>	<b>-</b>	<b>176</b>	<b>-</b>	<b>-</b>	<b>37</b>
<b>Fachhochschulen</b>													
<b>Hochschule Neubrandenburg, University of Applied Sciences</b>													
Rechts-, Wirtschafts- und Sozialwissenschaften													
unter 25 .....	3	-	-	-	-	-	3	-	-	-	-	-	3
25 - 30 .....	11	-	-	-	-	-	11	-	-	1	-	-	10
30 - 35 .....	6	-	-	-	-	-	6	-	-	4	-	-	2
35 - 40 .....	8	3	3	-	-	-	5	-	-	3	-	-	2
40 - 45 .....	12	4	3	-	1	-	8	-	-	5	-	-	3
45 - 50 .....	6	3	1	-	1	1	3	-	-	3	-	-	-
50 - 55 .....	8	7	7	-	-	-	1	-	-	1	-	-	-
55 - 60 .....	10	8	7	-	1	-	2	-	-	2	-	-	-
60 - 65 .....	3	2	2	-	-	-	1	-	-	1	-	-	-
65 und älter .....	1	-	-	-	-	-	1	-	-	1	-	-	-
<b>Zusammen .....</b>	<b>68</b>	<b>27</b>	<b>23</b>	<b>-</b>	<b>3</b>	<b>1</b>	<b>41</b>	<b>-</b>	<b>-</b>	<b>21</b>	<b>-</b>	<b>-</b>	<b>20</b>
Humanmedizin/Gesund- heitswissenschaften													
unter 25 .....	7	-	-	-	-	-	7	-	-	-	-	-	7
25 - 30 .....	6	1	-	-	1	-	5	-	-	-	-	-	5
30 - 35 .....	4	-	-	-	-	-	4	-	-	3	-	-	1
35 - 40 .....	4	1	1	-	-	-	3	-	-	3	-	-	-
40 - 45 .....	3	2	2	-	-	-	1	-	-	1	-	-	-
45 - 50 .....	3	-	-	-	-	-	3	-	-	3	-	-	-
50 - 55 .....	8	7	6	-	1	-	1	-	-	1	-	-	-
60 - 65 .....	3	1	-	-	1	-	2	-	-	2	-	-	-
<b>Zusammen .....</b>	<b>38</b>	<b>12</b>	<b>9</b>	<b>-</b>	<b>3</b>	<b>-</b>	<b>26</b>	<b>-</b>	<b>-</b>	<b>13</b>	<b>-</b>	<b>-</b>	<b>13</b>

Noch: 5. Wissenschaftliches und künstlerisches Personal 2006 nach Beschäftigungsverhältnis,  
Dienstbezeichnung, Altersgruppen sowie fachlicher Zugehörigkeit

Fächergruppe Altersgruppe (von ... bis unter ... Jahren)	Ins- gesamt	Hauptberufliches Personal					Nebenberufliches Personal						
		zu- sam- men	Pro- fes- soren	Do- zen- ten und Assis- tenten	Wiss. und künstl. Mitar- beiter	Lehr- kräfte für be- sondere Auf- gaben	zu- sam- men	Gast- profes- soren, -dozen- ten	Eme- riti	Lehr- beauf- tragte	Hono- rar- profes- soren	Priv.- dozen- ten, apl. Profes- soren	Wiss. Hilfs- kräfte, Tu- toren
Noch: Fachhochschulen Noch: Hochschule Neubrandenburg, University of Applied Sciences													
<b>Agrar-, Forst- und Er- nährungswissenschaften</b>													
unter 25 .....	14	-	-	-	-	-	14	-	-	-	-	-	14
25 - 30 .....	10	-	-	-	-	-	10	-	-	1	-	-	9
30 - 35 .....	6	2	-	-	2	-	4	-	-	3	-	-	1
35 - 40 .....	5	3	-	-	3	-	2	-	-	2	-	-	-
40 - 45 .....	14	10	8	-	2	-	4	-	-	4	-	-	-
45 - 50 .....	13	9	9	-	-	-	4	-	-	4	-	-	-
50 - 55 .....	10	10	10	-	-	-	-	-	-	-	-	-	-
55 - 60 .....	3	3	3	-	-	-	-	-	-	-	-	-	-
60 - 65 .....	2	1	1	-	-	-	1	-	-	1	-	-	-
<b>Zusammen .....</b>	<b>77</b>	<b>38</b>	<b>31</b>	<b>-</b>	<b>7</b>	<b>-</b>	<b>39</b>	<b>-</b>	<b>-</b>	<b>15</b>	<b>-</b>	<b>-</b>	<b>24</b>
<b>Ingenieurwissenschaften</b>													
unter 25 .....	12	-	-	-	-	-	12	-	-	-	-	-	12
25 - 30 .....	5	-	-	-	-	-	5	-	-	-	-	-	5
30 - 35 .....	3	2	-	-	2	-	1	-	-	-	-	-	1
35 - 40 .....	2	2	1	-	1	-	-	-	-	-	-	-	-
40 - 45 .....	6	4	1	-	3	-	2	-	-	2	-	-	-
45 - 50 .....	13	7	6	-	1	-	6	-	-	6	-	-	-
50 - 55 .....	11	7	7	-	-	-	4	-	-	4	-	-	-
55 - 60 .....	4	4	4	-	-	-	-	-	-	-	-	-	-
60 - 65 .....	6	3	3	-	-	-	3	-	-	3	-	-	-
65 und älter .....	3	-	-	-	-	-	3	-	-	3	-	-	-
<b>Zusammen .....</b>	<b>65</b>	<b>29</b>	<b>22</b>	<b>-</b>	<b>7</b>	<b>-</b>	<b>36</b>	<b>-</b>	<b>-</b>	<b>18</b>	<b>-</b>	<b>-</b>	<b>18</b>
<b>Zentrale Einrichtungen (ohne klinikspezifische Einrichtungen)</b>													
unter 25 .....	13	-	-	-	-	-	13	-	-	-	-	-	13
25 - 30 .....	3	-	-	-	-	-	3	-	-	-	-	-	3
30 - 35 .....	6	-	-	-	-	-	6	-	-	2	-	-	4
35 - 40 .....	2	-	-	-	-	-	2	-	-	1	-	-	1
40 - 45 .....	2	-	-	-	-	-	2	-	-	2	-	-	-
45 - 50 .....	7	3	-	-	1	2	4	-	-	4	-	-	-
50 - 55 .....	1	1	1	-	-	-	-	-	-	-	-	-	-
60 - 65 .....	2	1	1	-	-	-	1	-	-	1	-	-	-
65 und älter .....	1	-	-	-	-	-	1	-	-	1	-	-	-
<b>Zusammen .....</b>	<b>37</b>	<b>5</b>	<b>2</b>	<b>-</b>	<b>1</b>	<b>2</b>	<b>32</b>	<b>-</b>	<b>-</b>	<b>11</b>	<b>-</b>	<b>-</b>	<b>21</b>
<b>Hochschule insgesamt</b>													
unter 25 .....	49	-	-	-	-	-	49	-	-	-	-	-	49
25 - 30 .....	35	1	-	-	1	-	34	-	-	2	-	-	32
30 - 35 .....	25	4	-	-	4	-	21	-	-	12	-	-	9
35 - 40 .....	21	9	5	-	4	-	12	-	-	9	-	-	3
40 - 45 .....	37	20	14	-	6	-	17	-	-	14	-	-	3
45 - 50 .....	42	22	16	-	3	3	20	-	-	20	-	-	-
50 - 55 .....	38	32	31	-	1	-	6	-	-	6	-	-	-
55 - 60 .....	17	15	14	-	1	-	2	-	-	2	-	-	-
60 - 65 .....	16	8	7	-	1	-	8	-	-	8	-	-	-
65 und älter .....	5	-	-	-	-	-	5	-	-	5	-	-	-
<b>Insgesamt .....</b>	<b>285</b>	<b>111</b>	<b>87</b>	<b>-</b>	<b>21</b>	<b>3</b>	<b>174</b>	<b>-</b>	<b>-</b>	<b>78</b>	<b>-</b>	<b>-</b>	<b>96</b>
<b>Fachhochschule Stralsund, University of Applied Sciences</b>													
<b>Rechts-, Wirtschafts- und Sozialwissenschaften</b>													
unter 25 .....	20	-	-	-	-	-	20	-	-	-	-	-	20
25 - 30 .....	13	1	-	-	1	-	12	-	-	1	-	-	11
30 - 35 .....	14	3	-	-	3	-	11	-	-	8	-	-	3
35 - 40 .....	9	2	-	1	-	1	7	-	-	7	-	-	-
40 - 45 .....	7	4	3	-	1	-	3	-	-	3	-	-	-
45 - 50 .....	11	8	8	-	-	-	3	-	-	3	-	-	-
50 - 55 .....	10	8	8	-	-	-	2	-	-	2	-	-	-
55 - 60 .....	10	6	6	-	-	-	4	-	-	4	-	-	-
60 - 65 .....	8	5	5	-	-	-	3	-	-	3	-	-	-
65 und älter .....	3	-	-	-	-	-	3	-	-	3	-	-	-
<b>Zusammen .....</b>	<b>105</b>	<b>37</b>	<b>30</b>	<b>1</b>	<b>5</b>	<b>1</b>	<b>68</b>	<b>-</b>	<b>-</b>	<b>34</b>	<b>-</b>	<b>-</b>	<b>34</b>

Noch: 5. Wissenschaftliches und künstlerisches Personal 2006 nach Beschäftigungsverhältnis,  
Dienstbezeichnung, Altersgruppen sowie fachlicher Zugehörigkeit

Fächergruppe Altersgruppe (von ... bis unter ... Jahren)	Ins- gesamt	Hauptberufliches Personal					Nebenberufliches Personal						
		zu- sam- men	Pro- fes- soren	Do- zen- ten und Assis- tenten	Wiss. und künstl. Mitar- beiter	Lehr- kräfte für be- sondere Auf- gaben	zu- sam- men	Gast- profes- soren, -dozen- ten	Eme- riti	Lehr- beauf- tragte	Hono- rar- profes- soren	Priv.- dozen- ten, apl. Profes- soren	Wiss. Hilfs- kräfte, Tu- toren
Noch: Fachhochschulen Noch: Fachhochschule Stralsund, University of Applied Sciences													
Mathematik, Natur- wissenschaften													
35 - 40 .....	4	4	2	1	1	-	-	-	-	-	-	-	-
40 - 45 .....	3	3	3	-	-	-	-	-	-	-	-	-	-
45 - 50 .....	2	2	2	-	-	-	-	-	-	-	-	-	-
50 - 55 .....	5	5	5	-	-	-	-	-	-	-	-	-	-
55 - 60 .....	3	3	3	-	-	-	-	-	-	-	-	-	-
60 - 65 .....	3	3	2	-	1	-	-	-	-	-	-	-	-
<b>Zusammen .....</b>	<b>20</b>	<b>20</b>	<b>17</b>	<b>1</b>	<b>2</b>	-	-	-	-	-	-	-	-
Ingenieurwissenschaften													
unter 25 .....	26	-	-	-	-	-	26	-	-	-	-	-	26
25 - 30 .....	21	7	-	-	7	-	14	-	-	-	-	-	14
30 - 35 .....	5	1	-	-	1	-	4	-	-	1	-	-	3
35 - 40 .....	3	3	1	-	2	-	-	-	-	-	-	-	-
40 - 45 .....	5	3	3	-	-	-	2	-	-	2	-	-	-
45 - 50 .....	16	14	14	-	-	-	2	-	-	2	-	-	-
50 - 55 .....	10	8	7	-	1	-	2	-	-	2	-	-	-
55 - 60 .....	4	4	3	-	1	-	-	-	-	-	-	-	-
60 - 65 .....	9	8	8	-	-	-	1	-	-	1	-	-	-
65 und älter .....	2	-	-	-	-	-	2	-	-	2	-	-	-
<b>Zusammen .....</b>	<b>101</b>	<b>48</b>	<b>36</b>	-	<b>12</b>	-	<b>53</b>	-	-	<b>10</b>	-	-	<b>43</b>
Zentrale Einrichtungen (ohne klinikspezifische Einrichtungen)													
unter 25 .....	9	-	-	-	-	-	9	-	-	-	-	-	9
25 - 30 .....	4	-	-	-	-	-	4	-	-	-	-	-	4
30 - 35 .....	3	1	-	-	-	1	2	-	-	-	-	-	2
40 - 45 .....	2	2	-	-	1	1	-	-	-	-	-	-	-
50 - 55 .....	1	1	-	-	-	1	-	-	-	-	-	-	-
55 - 60 .....	1	1	-	-	-	1	-	-	-	-	-	-	-
<b>Zusammen .....</b>	<b>20</b>	<b>5</b>	-	-	<b>1</b>	<b>4</b>	<b>15</b>	-	-	-	-	-	<b>15</b>
Hochschule insgesamt													
unter 25 .....	55	-	-	-	-	-	55	-	-	-	-	-	55
25 - 30 .....	38	8	-	-	8	-	30	-	-	1	-	-	29
30 - 35 .....	22	5	-	-	4	1	17	-	-	9	-	-	8
35 - 40 .....	16	9	3	2	3	1	7	-	-	7	-	-	-
40 - 45 .....	17	12	9	-	2	1	5	-	-	5	-	-	-
45 - 50 .....	29	24	24	-	-	-	5	-	-	5	-	-	-
50 - 55 .....	26	22	20	-	1	1	4	-	-	4	-	-	-
55 - 60 .....	18	14	12	-	1	1	4	-	-	4	-	-	-
60 - 65 .....	20	16	15	-	1	-	4	-	-	4	-	-	-
65 und älter .....	5	-	-	-	-	-	5	-	-	5	-	-	-
<b>Insgesamt .....</b>	<b>246</b>	<b>110</b>	<b>83</b>	<b>2</b>	<b>20</b>	<b>5</b>	<b>136</b>	-	-	<b>44</b>	-	-	<b>92</b>
Hochschule Wismar, University of Technology, Business and Design													
Rechts-, Wirtschafts- und Sozialwissenschaften													
unter 25 .....	8	-	-	-	-	-	8	-	-	-	-	-	8
25 - 30 .....	6	-	-	-	-	-	6	-	-	1	-	-	5
30 - 35 .....	1	1	-	-	1	-	-	-	-	-	-	-	-
35 - 40 .....	4	3	3	-	-	-	1	-	-	1	-	-	-
40 - 45 .....	7	6	6	-	-	-	1	-	-	1	-	-	-
45 - 50 .....	13	8	8	-	-	-	5	-	-	5	-	-	-
50 - 55 .....	7	4	4	-	-	-	3	-	-	3	-	-	-
55 - 60 .....	8	6	6	-	-	-	2	-	-	2	-	-	-
60 - 65 .....	3	2	2	-	-	-	1	-	-	1	-	-	-
65 und älter .....	1	1	1	-	-	-	-	-	-	-	-	-	-
<b>Zusammen .....</b>	<b>58</b>	<b>31</b>	<b>30</b>	-	<b>1</b>	-	<b>27</b>	-	-	<b>14</b>	-	-	<b>13</b>

Noch: 5. Wissenschaftliches und künstlerisches Personal 2006 nach Beschäftigungsverhältnis,  
Dienstbezeichnung, Altersgruppen sowie fachlicher Zugehörigkeit

Fächergruppe Altersgruppe (von ... bis unter ... Jahren)	Ins- gesamt	Hauptberufliches Personal					Nebenberufliches Personal					
		zu- sam- men	Pro- fes- soren	Do- zen- ten und Assis- tenten	Wiss. und künstl. Mitar- beiter	Lehr- kräfte für be- sondere Auf- gaben	zu- sam- men	Gast- profes- soren, -dozen- ten	Eme- riti	Lehr- beauf- tragte	Hono- rar- profes- soren	Priv.- dozen- ten, apl. Profes- soren
Noch: Fachhochschulen Noch: Hochschule Wismar, University of Technology, Business and Design												
<b>Mathematik, Natur- wissenschaften</b>												
unter 25 .....	9	-	-	-	-	-	9	-	-	-	-	9
25 - 30 .....	9	1	-	-	1	-	8	-	-	1	-	7
40 - 45 .....	2	2	2	-	-	-	-	-	-	-	-	-
45 - 50 .....	4	4	4	-	-	-	-	-	-	-	-	-
50 - 55 .....	4	4	4	-	-	-	-	-	-	-	-	-
55 - 60 .....	1	1	1	-	-	-	-	-	-	-	-	-
<b>Zusammen .....</b>	<b>29</b>	<b>12</b>	<b>11</b>	-	<b>1</b>	-	<b>17</b>	-	-	<b>1</b>	-	<b>16</b>
<b>Ingenieurwissenschaften</b>												
unter 25 .....	21	-	-	-	-	-	21	-	-	-	-	21
25 - 30 .....	27	3	-	-	3	-	24	-	-	-	-	24
30 - 35 .....	12	5	-	-	4	1	7	-	-	-	-	7
35 - 40 .....	10	10	5	-	5	-	-	-	-	-	-	-
40 - 45 .....	25	21	10	-	11	-	4	-	-	4	-	-
45 - 50 .....	27	23	17	-	4	2	4	-	-	4	-	-
50 - 55 .....	24	21	19	-	2	-	3	-	-	3	-	-
55 - 60 .....	25	22	17	-	5	-	3	-	-	3	-	-
60 - 65 .....	19	18	18	-	-	-	1	-	-	1	-	-
65 und älter .....	19	4	4	-	-	-	15	-	-	15	-	-
<b>Zusammen .....</b>	<b>209</b>	<b>127</b>	<b>90</b>	-	<b>34</b>	<b>3</b>	<b>82</b>	-	-	<b>30</b>	-	<b>52</b>
<b>Kunst, Kunstwissenschaft</b>												
unter 25 .....	4	-	-	-	-	-	4	-	-	-	-	4
25 - 30 .....	3	-	-	-	-	-	3	-	-	-	-	3
30 - 35 .....	2	1	-	-	-	1	1	-	-	-	-	1
40 - 45 .....	4	3	3	-	-	-	1	-	-	1	-	-
45 - 50 .....	3	3	3	-	-	-	-	-	-	-	-	-
50 - 55 .....	9	9	9	-	-	-	-	-	-	-	-	-
55 - 60 .....	1	1	1	-	-	-	-	-	-	-	-	-
<b>Zusammen .....</b>	<b>26</b>	<b>17</b>	<b>16</b>	-	-	<b>1</b>	<b>9</b>	-	-	<b>1</b>	-	<b>8</b>
<b>Zentrale Einrichtungen (ohne klinikspezifische Einrichtungen)</b>												
unter 25 .....	10	-	-	-	-	-	10	-	-	-	-	10
25 - 30 .....	4	-	-	-	-	-	4	-	-	-	-	4
30 - 35 .....	3	-	-	-	-	-	3	-	-	1	-	2
35 - 40 .....	3	3	-	-	3	-	-	-	-	-	-	-
40 - 45 .....	6	6	-	-	4	2	-	-	-	-	-	-
45 - 50 .....	5	3	1	-	-	2	2	-	-	2	-	-
50 - 55 .....	6	6	-	-	2	4	-	-	-	-	-	-
55 - 60 .....	7	7	-	-	2	5	-	-	-	-	-	-
60 - 65 .....	1	1	-	-	-	1	-	-	-	-	-	-
<b>Zusammen .....</b>	<b>45</b>	<b>26</b>	<b>1</b>	-	<b>11</b>	<b>14</b>	<b>19</b>	-	-	<b>3</b>	-	<b>16</b>
<b>Hochschule insgesamt</b>												
unter 25 .....	52	-	-	-	-	-	52	-	-	-	-	52
25 - 30 .....	49	4	-	-	4	-	45	-	-	2	-	43
30 - 35 .....	18	7	-	-	5	2	11	-	-	1	-	10
35 - 40 .....	17	16	8	-	8	-	1	-	-	1	-	-
40 - 45 .....	44	38	21	-	15	2	6	-	-	6	-	-
45 - 50 .....	52	41	33	-	4	4	11	-	-	11	-	-
50 - 55 .....	50	44	36	-	4	4	6	-	-	6	-	-
55 - 60 .....	42	37	25	-	7	5	5	-	-	5	-	-
60 - 65 .....	23	21	20	-	-	1	2	-	-	2	-	-
65 und älter .....	20	5	5	-	-	-	15	-	-	15	-	-
<b>Insgesamt .....</b>	<b>367</b>	<b>213</b>	<b>148</b>	-	<b>47</b>	<b>18</b>	<b>154</b>	-	-	<b>49</b>	-	<b>105</b>
<b>Fachhochschulen insgesamt</b>	<b>898</b>	<b>434</b>	<b>318</b>	<b>2</b>	<b>88</b>	<b>26</b>	<b>464</b>	-	-	<b>171</b>	-	<b>293</b>

Noch: 5. Wissenschaftliches und künstlerisches Personal 2006 nach Beschäftigungsverhältnis,  
Dienstbezeichnung, Altersgruppen sowie fachlicher Zugehörigkeit

Fächergruppe Altersgruppe (von ... bis unter ... Jahren)	Ins- gesamt	Hauptberufliches Personal					Nebenberufliches Personal						
		zu- sam- men	Pro- fes- soren	Do- zen- ten und Assis- tenten	Wiss. und künstl. Mitar- beiter	Lehr- kräfte für be- sondere Auf- gaben	zu- sam- men	Gast- profes- soren, -dozen- ten	Eme- riti	Lehr- beauf- tragte	Hono- rar- profes- soren	Priv.- dozen- ten, apl. Profes- soren	Wiss. Hilfs- kräfte, Tu- toren
<b>Verwaltungsfachhochschulen</b>													
<b>Verwaltungsfachhochschule Güstrow</b>													
Rechts-, Wirtschafts- und Sozialwissenschaften													
30 - 35 .....	2	2	-	-	-	2	-	-	-	-	-	-	-
40 - 45 .....	5	5	-	-	-	5	-	-	-	-	-	-	-
45 - 50 .....	10	10	-	-	-	10	-	-	-	-	-	-	-
50 - 55 .....	7	7	-	-	-	7	-	-	-	-	-	-	-
55 - 60 .....	3	3	-	-	-	3	-	-	-	-	-	-	-
60 - 65 .....	2	2	-	-	-	2	-	-	-	-	-	-	-
<b>Zusammen .....</b>	<b>29</b>	<b>29</b>	-	-	-	<b>29</b>	-	-	-	-	-	-	-
Hochschule insgesamt													
30 - 35 .....	2	2	-	-	-	2	-	-	-	-	-	-	-
40 - 45 .....	5	5	-	-	-	5	-	-	-	-	-	-	-
45 - 50 .....	10	10	-	-	-	10	-	-	-	-	-	-	-
50 - 55 .....	7	7	-	-	-	7	-	-	-	-	-	-	-
55 - 60 .....	3	3	-	-	-	3	-	-	-	-	-	-	-
60 - 65 .....	2	2	-	-	-	2	-	-	-	-	-	-	-
<b>Zusammen .....</b>	<b>29</b>	<b>29</b>	-	-	-	<b>29</b>	-	-	-	-	-	-	-
<b>Hochschulen insgesamt</b>													
Sprach- und Kultur- wissenschaften													
unter 25 .....	135	1	-	-	1	-	134	-	-	1	-	-	133
25 - 30 .....	198	38	-	-	31	7	160	-	-	24	-	-	136
30 - 35 .....	73	34	1	1	29	3	39	-	-	22	-	-	17
35 - 40 .....	73	47	4	10	23	10	26	-	-	22	-	1	3
40 - 45 .....	62	40	10	2	17	11	22	-	-	17	-	2	3
45 - 50 .....	65	44	15	1	21	7	21	-	-	18	-	3	-
50 - 55 .....	62	48	25	-	16	7	14	-	-	12	-	2	-
55 - 60 .....	51	39	16	1	14	8	12	-	-	8	-	4	-
60 - 65 .....	45	37	24	-	8	5	8	-	-	8	-	-	-
65 und älter .....	17	4	4	-	-	-	13	-	1	12	-	-	-
<b>Zusammen .....</b>	<b>781</b>	<b>332</b>	<b>99</b>	<b>15</b>	<b>160</b>	<b>58</b>	<b>449</b>	-	<b>1</b>	<b>144</b>	-	<b>12</b>	<b>292</b>
Sport													
unter 25 .....	1	-	-	-	-	-	1	-	-	-	-	-	1
25 - 30 .....	4	-	-	-	-	-	4	-	-	1	-	-	3
30 - 35 .....	3	-	-	-	-	-	3	-	-	1	-	-	2
35 - 40 .....	6	1	-	-	-	1	5	-	-	5	-	-	-
40 - 45 .....	3	1	-	-	-	1	2	-	-	2	-	-	-
45 - 50 .....	4	4	2	-	2	-	-	-	-	-	-	-	-
50 - 55 .....	7	5	1	-	3	1	2	-	-	2	-	-	-
55 - 60 .....	5	5	-	-	2	3	-	-	-	-	-	-	-
60 - 65 .....	3	3	1	-	2	-	-	-	-	-	-	-	-
65 und älter .....	1	-	-	-	-	-	1	-	-	1	-	-	-
<b>Zusammen .....</b>	<b>37</b>	<b>19</b>	<b>4</b>	-	<b>9</b>	<b>6</b>	<b>18</b>	-	-	<b>12</b>	-	-	<b>6</b>
Rechts-, Wirtschafts- und Sozialwissenschaften													
unter 25 .....	177	3	-	-	3	-	174	-	-	-	-	-	174
25 - 30 .....	206	89	-	-	89	-	117	-	-	7	-	-	110
30 - 35 .....	99	60	1	-	57	2	39	-	-	18	-	-	21
35 - 40 .....	57	35	12	5	15	3	22	-	-	15	-	1	6
40 - 45 .....	63	44	23	3	12	6	19	-	-	15	1	-	3
45 - 50 .....	63	50	31	-	7	12	13	-	-	12	1	-	-
50 - 55 .....	54	42	31	-	4	7	12	-	-	10	1	1	-
55 - 60 .....	41	33	26	-	4	3	8	-	-	8	-	-	-
60 - 65 .....	38	33	25	-	6	2	5	-	-	5	-	-	-
65 und älter .....	10	2	2	-	-	-	8	-	1	7	-	-	-
<b>Zusammen .....</b>	<b>808</b>	<b>391</b>	<b>151</b>	<b>8</b>	<b>197</b>	<b>35</b>	<b>417</b>	-	<b>1</b>	<b>97</b>	<b>3</b>	<b>2</b>	<b>314</b>



Noch: 5. Wissenschaftliches und künstlerisches Personal 2006 nach Beschäftigungsverhältnis,  
Dienstbezeichnung, Altersgruppen sowie fachlicher Zugehörigkeit

Fächergruppe Altersgruppe (von ... bis unter ... Jahren)	Ins- gesamt	Hauptberufliches Personal					Nebenberufliches Personal						
		zu- sam- men	Pro- fes- soren	Do- zen- ten und Assis- tenten	Wiss. und künstl. Mit- arbeiter	Lehr- kräfte für be- sondere Auf- gaben	zu- sam- men	Gast- profes- soren, -dozen- ten	Eme- riti	Lehr- beauf- tragte	Hono- rar- profes- soren	Priv.- dozen- ten, apl. Profes- soren	Wiss. Hilfs- kräfte, Tu- toren
Noch: Hochschulen insgesamt													
<b>Mathematik, Natur- wissenschaften</b>													
unter 25 .....	221	13	-	-	13	-	208	-	-	-	-	-	208
25 - 30 .....	313	204	-	1	203	-	109	-	-	5	-	-	104
30 - 35 .....	134	118	2	6	110	-	16	-	-	4	-	-	12
35 - 40 .....	104	97	15	7	74	1	7	-	-	6	-	-	1
40 - 45 .....	67	59	21	5	32	1	8	-	-	4	-	1	3
45 - 50 .....	64	58	30	1	25	2	6	-	-	5	-	1	-
50 - 55 .....	67	60	33	1	26	-	7	-	-	6	-	1	-
55 - 60 .....	68	62	30	1	30	1	6	-	-	3	1	2	-
60 - 65 .....	51	47	24	1	22	-	4	-	-	3	-	1	-
65 und älter .....	15	6	4	-	2	-	9	-	3	5	-	1	-
<b>Zusammen .....</b>	<b>1 104</b>	<b>724</b>	<b>159</b>	<b>23</b>	<b>537</b>	<b>5</b>	<b>380</b>	-	<b>3</b>	<b>41</b>	<b>1</b>	<b>7</b>	<b>328</b>
<b>Humanmedizin/Gesund- heitswissenschaften</b>													
unter 25 .....	136	4	-	-	4	-	132	-	-	-	-	-	132
25 - 30 .....	314	224	-	35	189	-	90	-	-	-	-	-	90
30 - 35 .....	366	348	1	38	309	-	18	-	-	3	-	-	15
35 - 40 .....	310	306	5	25	276	-	4	-	-	3	-	-	1
40 - 45 .....	197	195	17	13	165	-	2	-	-	1	-	-	1
45 - 50 .....	129	126	37	4	85	-	3	-	-	3	-	-	-
50 - 55 .....	104	103	30	1	72	-	1	-	-	1	-	-	-
55 - 60 .....	76	76	18	4	54	-	-	-	-	-	-	-	-
60 - 65 .....	70	68	20	1	47	-	2	-	-	2	-	-	-
65 und älter .....	10	10	5	1	4	-	-	-	-	-	-	-	-
<b>Zusammen .....</b>	<b>1 712</b>	<b>1 460</b>	<b>133</b>	<b>122</b>	<b>1 205</b>	-	<b>252</b>	-	-	<b>13</b>	-	-	<b>239</b>
<b>Agrar-, Forst- und Er- nährungswissenschaften</b>													
unter 25 .....	32	1	-	-	1	-	31	-	-	-	-	-	31
25 - 30 .....	61	24	-	-	24	-	37	-	-	1	-	-	36
30 - 35 .....	27	22	-	-	22	-	5	-	-	3	-	-	2
35 - 40 .....	16	12	-	1	11	-	4	-	-	3	-	-	1
40 - 45 .....	32	27	12	-	15	-	5	-	-	5	-	-	-
45 - 50 .....	29	23	13	2	8	-	6	-	-	6	-	-	-
50 - 55 .....	16	15	12	-	3	-	1	-	-	1	-	-	-
55 - 60 .....	9	7	6	-	1	-	2	-	-	2	-	-	-
60 - 65 .....	10	7	5	-	2	-	3	-	-	3	-	-	-
65 und älter .....	3	-	-	-	-	-	3	-	-	3	-	-	-
<b>Zusammen .....</b>	<b>235</b>	<b>138</b>	<b>48</b>	<b>3</b>	<b>87</b>	-	<b>97</b>	-	-	<b>27</b>	-	-	<b>70</b>
<b>Ingenieurwissenschaften</b>													
unter 25 .....	106	-	-	-	-	-	106	-	-	-	-	-	106
25 - 30 .....	182	86	-	-	86	-	96	-	-	-	-	-	96
30 - 35 .....	75	52	-	2	49	1	23	-	-	4	-	-	19
35 - 40 .....	49	49	10	4	35	-	-	-	-	-	-	-	-
40 - 45 .....	58	46	17	-	29	-	12	-	-	11	-	-	1
45 - 50 .....	78	66	41	-	23	2	12	-	-	12	-	-	-
50 - 55 .....	79	68	41	1	25	1	11	-	-	10	-	1	-
55 - 60 .....	58	55	36	1	18	-	3	-	-	3	-	-	-
60 - 65 .....	54	47	35	-	12	-	7	-	-	6	-	1	-
65 und älter .....	31	5	5	-	-	-	26	-	-	25	-	1	-
<b>Zusammen .....</b>	<b>770</b>	<b>474</b>	<b>185</b>	<b>8</b>	<b>277</b>	<b>4</b>	<b>296</b>	-	-	<b>71</b>	-	<b>3</b>	<b>222</b>
<b>Kunst, Kunstwissenschaft</b>													
unter 25 .....	17	-	-	-	-	-	17	-	-	1	-	-	16
25 - 30 .....	30	-	-	-	-	-	30	-	-	8	-	-	22
30 - 35 .....	32	6	-	-	3	3	26	-	-	22	-	-	4
35 - 40 .....	34	6	3	-	-	3	28	-	-	28	-	-	-
40 - 45 .....	54	10	6	2	-	2	44	-	-	44	-	-	-
45 - 50 .....	45	18	10	1	1	6	27	-	-	27	-	-	-
50 - 55 .....	41	20	15	1	1	3	21	-	-	21	-	-	-
55 - 60 .....	19	6	3	-	-	3	13	-	-	12	-	1	-
60 - 65 .....	12	9	8	-	-	1	3	-	-	3	-	-	-
65 und älter .....	28	1	1	-	-	-	27	-	-	27	-	-	-
<b>Zusammen .....</b>	<b>312</b>	<b>76</b>	<b>46</b>	<b>4</b>	<b>5</b>	<b>21</b>	<b>236</b>	-	-	<b>193</b>	-	<b>1</b>	<b>42</b>

Noch: 5. Wissenschaftliches und künstlerisches Personal 2006 nach Beschäftigungsverhältnis,  
Dienstbezeichnung, Altersgruppen sowie fachlicher Zugehörigkeit

Fächergruppe Altersgruppe (von ... bis unter ... Jahren)	Ins- gesamt	Hauptberufliches Personal					Nebenberufliches Personal						
		zu- sam- men	Pro- fes- soren	Do- zen- ten und Assis- tenten	Wiss. und künstl. Mit-ar- beiter	Lehr- kräfte für be- sondere Auf- gaben	zu- sam- men	Gast- profes- soren, -dozen- ten	Eme- riti	Lehr- beauf- tragte	Hono- rar- profes- soren	Priv.- dozen- ten, apl. Profes- soren	Wiss. Hilfs- kräfte, Tu- toren
Noch: Hochschulen insgesamt													
<b>Zentrale Einrichtungen (ohne klinikspezifische Einrichtungen)</b>													
unter 25 .....	116	-	-	-	-	-	116	-	-	1	-	-	115
25 - 30 .....	129	7	-	-	5	2	122	-	-	9	-	-	113
30 - 35 .....	60	7	-	-	6	1	53	-	-	22	-	-	31
35 - 40 .....	29	12	-	-	10	2	17	-	-	14	-	-	3
40 - 45 .....	39	24	1	-	13	10	15	-	-	14	-	-	1
45 - 50 .....	28	14	4	-	4	6	14	-	-	14	-	-	-
50 - 55 .....	25	19	2	-	8	9	6	-	-	6	-	-	-
55 - 60 .....	17	13	2	-	2	9	4	-	-	4	-	-	-
60 - 65 .....	14	8	2	-	4	2	6	-	-	6	-	-	-
65 und älter .....	9	-	-	-	-	-	9	-	-	9	-	-	-
<b>Zusammen .....</b>	<b>466</b>	<b>104</b>	<b>11</b>	<b>-</b>	<b>52</b>	<b>41</b>	<b>362</b>	<b>-</b>	<b>-</b>	<b>99</b>	<b>-</b>	<b>-</b>	<b>263</b>
<b>Zentrale Einrichtungen der Hochschulkliniken (nur Humanmedizin)</b>													
unter 25 .....	5	-	-	-	-	-	5	-	-	-	-	-	5
25 - 30 .....	4	3	-	-	3	-	1	-	-	-	-	-	1
30 - 35 .....	10	8	-	-	8	-	2	-	-	-	-	-	2
35 - 40 .....	6	6	-	2	4	-	-	-	-	-	-	-	-
40 - 45 .....	3	3	-	-	3	-	-	-	-	-	-	-	-
45 - 50 .....	4	3	-	-	3	-	1	-	-	-	-	1	-
50 - 55 .....	4	4	-	-	4	-	-	-	-	-	-	-	-
55 - 60 .....	3	3	-	-	3	-	-	-	-	-	-	-	-
60 - 65 .....	4	4	-	-	4	-	-	-	-	-	-	-	-
<b>Zusammen .....</b>	<b>43</b>	<b>34</b>	<b>-</b>	<b>2</b>	<b>32</b>	<b>-</b>	<b>9</b>	<b>-</b>	<b>-</b>	<b>-</b>	<b>-</b>	<b>1</b>	<b>8</b>
<b>Insgesamt</b>													
unter 25 .....	946	22	-	-	22	-	924	-	-	3	-	-	921
25 - 30 .....	1 441	675	-	36	630	9	766	-	-	55	-	-	711
30 - 35 .....	879	655	5	47	593	10	224	-	-	99	-	-	125
35 - 40 .....	684	571	49	54	448	20	113	-	-	96	-	2	15
40 - 45 .....	578	449	107	25	286	31	129	-	-	113	1	3	12
45 - 50 .....	509	406	183	9	179	35	103	-	-	97	1	5	-
50 - 55 .....	459	384	190	4	162	28	75	-	-	69	1	5	-
55 - 60 .....	347	299	137	7	128	27	48	-	-	40	1	7	-
60 - 65 .....	301	263	144	2	107	10	38	-	-	36	-	2	-
65 und älter .....	124	28	21	1	6	-	96	-	5	89	-	2	-
<b>Insgesamt .....</b>	<b>6 268</b>	<b>3 752</b>	<b>836</b>	<b>185</b>	<b>2 561</b>	<b>170</b>	<b>2 516</b>	<b>-</b>	<b>5</b>	<b>697</b>	<b>4</b>	<b>26</b>	<b>1 784</b>

**6. Hauptberufliches wissenschaftliches und künstlerisches Personal 2006 nach Dienstbezeichnung,  
Besoldungs- bzw. Vergütungsgruppe sowie organisatorischer Zugehörigkeit**

Fächergruppe (m = männlich, w = weiblich, i = insgesamt)	Ins- gesamt	Professoren					Dozenten und Assistenten			Wissenschaftliche und künstlerische Mitarbeiter			Lehr- kräfte für beson- dere Auf- gaben	
		zu- sam- men	davon				zu- sam- men	Dozen- ten, Oberas- sist., Ober- ing.	Assisten- ten	zu- sam- men	auf Dauer	auf Zeit		
			C 4, W 3	C 3, W 2	C 2 auf Dauer	C 2, auf Zeit, W 1								
			und entsprechende Vergütungs- gruppen											
<b>Hochschulen insgesamt</b>														
Sprach- und Kultur- wissenschaften.....	m	194	80	44	31	1	4	12	-	12	82	37	45	20
	w	138	19	6	11	-	2	3	1	2	78	27	51	38
	i	332	99	50	42	1	6	15	1	14	160	64	96	58
Sport.....	m	14	4	2	2	-	-	-	-	-	7	6	1	3
	w	5	-	-	-	-	-	-	-	-	2	2	-	3
	i	19	4	2	2	-	-	-	-	-	9	8	1	6
Rechts-, Wirtschafts- und Sozialwissenschaften .....	m	262	125	50	39	33	3	4	-	4	104	8	96	29
	w	129	26	5	10	9	2	4	1	3	93	6	87	6
	i	391	151	55	49	42	5	8	1	7	197	14	183	35
Mathematik, Natur- wissenschaften.....	m	544	142	58	68	10	6	20	2	18	380	78	302	2
	w	180	17	6	9	1	1	3	1	2	157	22	135	3
	i	724	159	64	77	11	7	23	3	20	537	100	437	5
Humanmedizin/Gesund- heitswissenschaften .....	m	841	120	54	47	13	6	65	2	63	656	231	425	-
	w	619	13	5	7	1	-	57	-	57	549	145	404	-
	i	1 460	133	59	54	14	6	122	2	120	1 205	376	829	-
Agrar-, Forst- und Er- nährungswissenschaften	m	87	39	8	21	9	1	2	-	2	46	11	35	-
	w	51	9	-	8	1	-	1	-	1	41	7	34	-
	i	138	48	8	29	10	1	3	-	3	87	18	69	-
Ingenieurwissenschaften ....	m	408	165	20	82	57	6	8	1	7	232	48	184	3
	w	66	20	2	6	11	1	-	-	-	45	6	39	1
	i	474	185	22	88	68	7	8	1	7	277	54	223	4
Kunst, Kunstwissenschaft ..	m	52	33	10	11	12	-	2	-	2	4	2	2	13
	w	24	13	1	6	4	2	2	-	2	1	-	1	8
	i	76	46	11	17	16	2	4	-	4	5	2	3	21
Zentrale Einrichtungen (ohne klinikspezifische Einrichtungen).....	m	48	11	5	5	-	1	-	-	-	31	10	21	6
	w	56	-	-	-	-	-	-	-	-	21	3	18	35
	i	104	11	5	5	-	1	-	-	-	52	13	39	41
Zentrale Einrichtungen der Hochschulkliniken (nur Humanmedizin).....	m	13	-	-	-	-	-	1	-	1	12	8	4	-
	w	21	-	-	-	-	-	1	-	1	20	14	6	-
	i	34	-	-	-	-	-	2	-	2	32	22	10	-
<b>Insgesamt .....</b>	<b>m</b>	<b>2 463</b>	<b>719</b>	<b>251</b>	<b>306</b>	<b>135</b>	<b>27</b>	<b>114</b>	<b>5</b>	<b>109</b>	<b>1 554</b>	<b>439</b>	<b>1 115</b>	<b>76</b>
	<b>w</b>	<b>1 289</b>	<b>117</b>	<b>25</b>	<b>57</b>	<b>27</b>	<b>8</b>	<b>71</b>	<b>3</b>	<b>68</b>	<b>1 007</b>	<b>232</b>	<b>775</b>	<b>94</b>
	<b>i</b>	<b>3 752</b>	<b>836</b>	<b>276</b>	<b>363</b>	<b>162</b>	<b>35</b>	<b>185</b>	<b>8</b>	<b>177</b>	<b>2 561</b>	<b>671</b>	<b>1 890</b>	<b>170</b>

## 7. Hauptberufliches wissenschaftliches und künstlerisches Personal 2006 nach Art der Finanzierung, Dienstbezeichnung sowie organisatorischer Zugehörigkeit

Fächergruppe Dienstbezeichnung	Insgesamt	Art der Finanzierung											ohne Angabe <sup>1)</sup>
		aus dem Stellenplan	aus sonst. Haushaltsmitteln	aus Drittmitteln	öffentliche Mittel					private Mittel			
					zusammen	Bund	Land	DFG	EU und sonst. öffentl. Mittel	zusammen	VW-Stiftung	sonst. priv. Mittel	
<b>Hochschulen insgesamt</b>													
<b>Sprach- und Kulturwissenschaften</b>													
Professoren .....	99	97	-	2	1	-	-	1	-	1	-	1	-
Dozenten und Assistenten.....	15	15	-	-	-	-	-	-	-	-	-	-	-
Wiss. u. künstl. Mitarbeiter.....	160	129	9	22	18	2	-	11	5	4	2	2	-
Lehrkräfte für bes. Aufgaben.....	58	56	1	1	-	-	-	-	-	1	-	1	-
<b>Zusammen.....</b>	<b>332</b>	<b>297</b>	<b>10</b>	<b>25</b>	<b>19</b>	<b>2</b>	<b>-</b>	<b>12</b>	<b>5</b>	<b>6</b>	<b>2</b>	<b>4</b>	<b>-</b>
<b>Sport</b>													
Professoren .....	4	4	-	-	-	-	-	-	-	-	-	-	-
Wiss. u. künstl. Mitarbeiter.....	9	9	-	-	-	-	-	-	-	-	-	-	-
Lehrkräfte für bes. Aufgaben.....	6	5	1	-	-	-	-	-	-	-	-	-	-
<b>Zusammen.....</b>	<b>19</b>	<b>18</b>	<b>1</b>	<b>-</b>	<b>-</b>	<b>-</b>	<b>-</b>	<b>-</b>	<b>-</b>	<b>-</b>	<b>-</b>	<b>-</b>	<b>-</b>
<b>Rechts-, Wirtschafts- und Sozialwissenschaften</b>													
Professoren .....	151	148	2	1	1	-	-	-	1	-	-	-	-
Dozenten und Assistenten.....	8	8	-	-	-	-	-	-	-	-	-	-	-
Wiss. u. künstl. Mitarbeiter.....	197	153	13	31	28	9	1	5	13	3	1	2	-
Lehrkräfte für bes. Aufgaben.....	35	35	-	-	-	-	-	-	-	-	-	-	-
<b>Zusammen.....</b>	<b>391</b>	<b>344</b>	<b>15</b>	<b>32</b>	<b>29</b>	<b>9</b>	<b>1</b>	<b>5</b>	<b>14</b>	<b>3</b>	<b>1</b>	<b>2</b>	<b>-</b>
<b>Mathematik, Naturwissenschaften</b>													
Professoren .....	159	158	1	-	-	-	-	-	-	-	-	-	-
Dozenten und Assistenten.....	23	23	-	-	-	-	-	-	-	-	-	-	-
Wiss. u. künstl. Mitarbeiter.....	537	300	26	211	191	56	10	98	27	17	1	16	3
Lehrkräfte für bes. Aufgaben.....	5	5	-	-	-	-	-	-	-	-	-	-	-
<b>Zusammen.....</b>	<b>724</b>	<b>486</b>	<b>27</b>	<b>211</b>	<b>191</b>	<b>56</b>	<b>10</b>	<b>98</b>	<b>27</b>	<b>17</b>	<b>1</b>	<b>16</b>	<b>3</b>
<b>Humanmedizin/Gesundheitswissenschaften</b>													
Professoren .....	133	129	-	4	3	-	1	-	2	1	-	1	-
Dozenten und Assistenten.....	122	54	-	68	53	13	14	18	8	11	-	11	4
Wiss. u. künstl. Mitarbeiter.....	1 205	1 059	2	144	117	2	2	4	109	8	-	8	19
<b>Zusammen.....</b>	<b>1 460</b>	<b>1 242</b>	<b>2</b>	<b>216</b>	<b>173</b>	<b>15</b>	<b>17</b>	<b>22</b>	<b>119</b>	<b>20</b>	<b>-</b>	<b>20</b>	<b>23</b>
<b>Agrar-, Forst- und Ernährungswissenschaften</b>													
Professoren .....	48	48	-	-	-	-	-	-	-	-	-	-	-
Dozenten und Assistenten.....	3	3	-	-	-	-	-	-	-	-	-	-	-
Wiss. u. künstl. Mitarbeiter.....	87	48	3	36	31	14	11	3	3	5	1	4	-
<b>Zusammen.....</b>	<b>138</b>	<b>99</b>	<b>3</b>	<b>36</b>	<b>31</b>	<b>14</b>	<b>11</b>	<b>3</b>	<b>3</b>	<b>5</b>	<b>1</b>	<b>4</b>	<b>-</b>
<b>Ingenieurwissenschaften</b>													
Professoren .....	185	184	1	-	-	-	-	-	-	-	-	-	-
Dozenten und Assistenten.....	8	7	-	1	1	1	-	-	-	-	-	-	-
Wiss. u. künstl. Mitarbeiter.....	277	122	13	142	111	79	11	14	7	31	4	27	-
Lehrkräfte für bes. Aufgaben.....	4	4	-	-	-	-	-	-	-	-	-	-	-
<b>Zusammen.....</b>	<b>474</b>	<b>317</b>	<b>14</b>	<b>143</b>	<b>112</b>	<b>80</b>	<b>11</b>	<b>14</b>	<b>7</b>	<b>31</b>	<b>4</b>	<b>27</b>	<b>-</b>
<b>Kunst, Kunstwissenschaft</b>													
Professoren .....	46	46	-	-	-	-	-	-	-	-	-	-	-
Dozenten und Assistenten.....	4	4	-	-	-	-	-	-	-	-	-	-	-
Wiss. u. künstl. Mitarbeiter.....	5	5	-	-	-	-	-	-	-	-	-	-	-
Lehrkräfte für bes. Aufgaben.....	21	20	1	-	-	-	-	-	-	-	-	-	-
<b>Zusammen.....</b>	<b>76</b>	<b>75</b>	<b>1</b>	<b>-</b>	<b>-</b>	<b>-</b>	<b>-</b>	<b>-</b>	<b>-</b>	<b>-</b>	<b>-</b>	<b>-</b>	<b>-</b>

1) oder nicht unmittelbar aus Hochschulmitteln finanziert

Noch: 7. Hauptberufliches wissenschaftliches und künstlerisches Personal 2006 nach Art der Finanzierung, Dienstbezeichnung sowie organisatorischer Zugehörigkeit

Fächergruppe Dienstbezeichnung	Ins- ge- sam	Art der Finanzierung											ohne An- ga- be <sup>1)</sup>
		aus dem Stel- len- plan	aus sonst. Haus- halts- mit- teln	aus Dritt- mit- teln	öffentliche Mittel					private Mittel			
					zu- sam- men	Bund	Land	DFG	EU und sonst. öffent. Mittel	zu- sam- men	VW- Stif- tung	sonst. priv. Mittel	
Noch: Hochschulen insgesamt													
Zentrale Einrichtungen (ohne klinik- spezifische Einrichtungen)													
Professoren .....	11	9	-	2	1	1	-	-	-	-	-	-	1
Wiss. u. künstl. Mitarbeiter .....	52	23	11	18	17	10	2	4	1	1	-	1	-
Lehrkräfte für bes. Aufgaben .....	41	41	-	-	-	-	-	-	-	-	-	-	-
<b>Zusammen .....</b>	<b>104</b>	<b>73</b>	<b>11</b>	<b>20</b>	<b>18</b>	<b>11</b>	<b>2</b>	<b>4</b>	<b>1</b>	<b>1</b>	<b>-</b>	<b>1</b>	<b>1</b>
Zentrale Einrichtungen der Hochschul- kliniken (nur Humanmedizin)													
Dozenten und Assistenten .....	2	1	-	1	1	-	-	-	1	-	-	-	-
Wiss. u. künstl. Mitarbeiter .....	32	23	-	9	9	-	-	-	9	-	-	-	-
<b>Zusammen .....</b>	<b>34</b>	<b>24</b>	<b>-</b>	<b>10</b>	<b>10</b>	<b>-</b>	<b>-</b>	<b>-</b>	<b>10</b>	<b>-</b>	<b>-</b>	<b>-</b>	<b>-</b>
<b>Insgesamt</b>													
<b>Professoren .....</b>	<b>836</b>	<b>823</b>	<b>4</b>	<b>9</b>	<b>6</b>	<b>1</b>	<b>1</b>	<b>1</b>	<b>3</b>	<b>2</b>	<b>-</b>	<b>2</b>	<b>1</b>
<b>Dozenten und Assistenten .....</b>	<b>185</b>	<b>115</b>	<b>-</b>	<b>70</b>	<b>55</b>	<b>14</b>	<b>14</b>	<b>18</b>	<b>9</b>	<b>11</b>	<b>-</b>	<b>11</b>	<b>4</b>
<b>Wiss. u. künstl. Mitarbeiter .....</b>	<b>2 561</b>	<b>1 871</b>	<b>77</b>	<b>613</b>	<b>522</b>	<b>172</b>	<b>37</b>	<b>139</b>	<b>174</b>	<b>69</b>	<b>9</b>	<b>60</b>	<b>22</b>
<b>Lehrkräfte für bes. Aufgaben .....</b>	<b>170</b>	<b>166</b>	<b>3</b>	<b>1</b>	<b>-</b>	<b>-</b>	<b>-</b>	<b>-</b>	<b>-</b>	<b>1</b>	<b>-</b>	<b>1</b>	<b>-</b>
<b>Insgesamt .....</b>	<b>3 752</b>	<b>2 975</b>	<b>84</b>	<b>693</b>	<b>583</b>	<b>187</b>	<b>52</b>	<b>158</b>	<b>186</b>	<b>83</b>	<b>9</b>	<b>74</b>	<b>27</b>

1) oder nicht unmittelbar aus Hochschulmitteln finanziert

**8. Habilitiertes wissenschaftliches und künstlerisches Personal 2006 nach Alter und  
Durchschnittsalter bei der Habilitation und bei der ersten Berufung  
zum Professor sowie fachlicher Zugehörigkeit**

Fächergruppe (m = männlich, w = weiblich, i = insgesamt)	Ins- gesamt	Davon habilitierten sich im Alter von ... bis unter ... Jahren						Durchschnittsalter in Jahren bei der		
		unter 30	30 - 35	35 - 40	40 - 45	45 - 50	50 und älter	Habilita- tion	ersten Berufung zum Pro- fessor	
								arithm. Mittel		
<b>Universitäten</b>										
<b>Universität Greifswald</b>										
Sprach- und Kulturwissen- schaften.....	m	45	-	6	14	19	4	2	40,1	44,0
	w	14	-	2	4	4	3	1	40,3	44,9
	i	59	-	8	18	23	7	3	40,2	r 44,2
Sport.....	m	2	-	-	-	1	-	1	46,5	58,0
Rechts-, Wirtschafts- und Sozialwissenschaften .....	m	26	-	4	12	7	1	2	39,3	42,0
Mathematik, Naturwissen- schaften.....	m	60	-	12	25	14	7	2	39,0	44,6
	w	9	-	-	5	2	1	1	41,6	42,3
	i	69	-	12	30	16	8	3	r 39,3	r 44,3
Humanmedizin/Gesund- heitswissenschaften .....	m	46	4	7	21	12	2	-	37,3	37,3
	w	3	-	-	3	-	-	-	36,0	36,0
	i	49	4	7	24	12	2	-	r 37,2	r 37,2
Kunst, Kunstwissenschaft .....	m	4	-	-	1	2	1	-	42,0	47,3
Zentrale Einrichtungen (ohne klinikspezifische Einrichtungen) .....	m	1	-	-	-	-	-	1	51,0	54,0
	w	1	-	-	-	-	-	1	52,0	61,0
	i	2	-	-	-	-	-	2	51,5	57,5
<b>Insgesamt .....</b>	<b>m</b>	<b>184</b>	<b>4</b>	<b>29</b>	<b>73</b>	<b>55</b>	<b>15</b>	<b>8</b>	<b>r 39,1</b>	<b>r 42,2</b>
	<b>w</b>	<b>27</b>	<b>-</b>	<b>2</b>	<b>12</b>	<b>6</b>	<b>4</b>	<b>3</b>	<b>r 40,7</b>	<b>r 43,4</b>
	<b>i</b>	<b>211</b>	<b>4</b>	<b>31</b>	<b>85</b>	<b>61</b>	<b>19</b>	<b>11</b>	<b>r 39,3</b>	<b>r 42,3</b>
<b>Universität Rostock</b>										
Sprach- und Kulturwissen- schaften.....	m	33	-	4	14	9	6	-	39,8	45,8
	w	13	-	2	2	3	6	-	41,8	48,3
	i	46	-	6	16	12	12	-	r 40,3	r 46,3
Sport.....	m	2	-	-	-	2	-	-	r 41,0	r 44,0
Rechts-, Wirtschafts- und Sozialwissenschaften .....	m	27	-	3	13	8	3	-	39,4	44,5
	w	3	-	-	3	-	-	-	37,7	43,0
	i	30	-	3	16	8	3	-	r 39,2	r 44,4
Mathematik, Naturwissen- schaften.....	m	67	-	18	31	13	5	-	37,4	43,1
	w	7	-	-	5	2	-	-	37,4	41,2
	i	74	-	18	36	15	5	-	37,4	r 42,9
Humanmedizin/Gesund- heitswissenschaften .....	m	81	-	11	41	20	5	4	39,1	43,2
	w	12	-	-	5	4	3	-	40,9	44,8
	i	93	-	11	46	24	8	4	r 39,3	r 43,4
Agrar-, Forst- und Er- nährungswissenschaften.....	m	15	-	1	8	5	1	-	38,7	45,8
	w	4	-	-	1	3	-	-	40,5	49,0
	i	19	-	1	9	8	1	-	r 39,1	r 46,1
Ingenieurwissenschaften .....	m	23	-	2	9	9	3	-	39,7	44,5
	w	3	-	1	-	2	-	-	37,7	38,3
	i	26	-	3	9	11	3	-	r 39,5	r 43,6
Zentrale Einrichtungen (ohne klinikspezifische Einrichtungen) .....	m	11	-	2	4	4	1	-	r 39,3	r 44,0
<b>Insgesamt .....</b>	<b>m</b>	<b>259</b>	<b>-</b>	<b>41</b>	<b>120</b>	<b>70</b>	<b>24</b>	<b>4</b>	<b>r 38,8</b>	<b>r 44,0</b>
	<b>w</b>	<b>42</b>	<b>-</b>	<b>3</b>	<b>16</b>	<b>14</b>	<b>9</b>	<b>-</b>	<b>r 40,1</b>	<b>44,1</b>
	<b>i</b>	<b>301</b>	<b>-</b>	<b>44</b>	<b>136</b>	<b>84</b>	<b>33</b>	<b>4</b>	<b>r 39,0</b>	<b>r 44,0</b>

Noch: 8. Habilitiertes wissenschaftliches und künstlerisches Personal 2006 nach Alter und  
Durchschnittsalter bei der Habilitation und bei der ersten Berufung  
zum Professor sowie fachlicher Zugehörigkeit

Fächergruppe (m = männlich, w = weiblich, i = insgesamt)	Ins- gesamt	Davon habilitierten sich im Alter von ... bis unter ... Jahren							Durchschnittsalter in Jahren bei der	
		unter 30	30 - 35	35 - 40	40 - 45	45 - 50	50 und älter	Habilitation	ersten Berufung zum Pro- fessor	
										arithm. Mittel
<b>Universitäten zusammen</b>										
Sprach- und Kulturwissen- schaften.....	m	78	-	10	28	28	10	2	r 40,0	r 44,8
	w	27	-	4	6	7	9	1	41,0	r 46,4
	i	105	-	14	34	35	19	3	r 40,2	r 45,1
Sport.....	m	4	-	-	-	3	-	1	43,8	r 48,7
Rechts-, Wirtschafts- und Sozialwissenschaften .....	m	53	-	7	25	15	4	2	39,3	r 43,2
	w	3	-	-	3	-	-	-	37,7	43,0
	i	56	-	7	28	15	4	2	r 39,3	r 43,2
Mathematik, Naturwissen- schaften.....	m	127	-	30	56	27	12	2	r 38,1	43,9
	w	16	-	-	10	4	1	1	r 39,8	r 41,8
	i	143	-	30	66	31	13	3	r 38,3	r 43,6
Humanmedizin/Gesund- heitswissenschaften .....	m	127	4	18	62	32	7	4	r 38,4	40,3
	w	15	-	-	8	4	3	-	r 39,9	r 41,9
	i	142	4	18	70	36	10	4	r 38,6	r 40,4
Agrar-, Forst- und Er- nährungswissenschaften.....	m	15	-	1	8	5	1	-	38,7	45,8
	w	4	-	-	1	3	-	-	40,5	49,0
	i	19	-	1	9	8	1	-	r 39,1	r 46,1
Ingenieurwissenschaften .....	m	23	-	2	9	9	3	-	39,7	44,5
	w	3	-	1	-	2	-	-	37,7	38,3
	i	26	-	3	9	11	3	-	r 39,5	r 43,6
Kunst, Kunstwissenschaft .....	m	4	-	-	1	2	1	-	42,0	47,3
Zentrale Einrichtungen (ohne klinikspezifische Einrichtungen) .....	m	12	-	2	4	4	1	1	r 40,3	r 45,1
	w	1	-	-	-	-	-	1	52,0	61,0
	i	13	-	2	4	4	1	2	r 41,2	r 46,7
<b>Insgesamt .....</b>	<b>m</b>	<b>443</b>	<b>4</b>	<b>70</b>	<b>193</b>	<b>125</b>	<b>39</b>	<b>12</b>	<b>r 38,9</b>	<b>r 43,2</b>
	<b>w</b>	<b>69</b>	<b>-</b>	<b>5</b>	<b>28</b>	<b>20</b>	<b>13</b>	<b>3</b>	<b>r 40,3</b>	<b>r 43,8</b>
	<b>i</b>	<b>512</b>	<b>4</b>	<b>75</b>	<b>221</b>	<b>145</b>	<b>52</b>	<b>15</b>	<b>r 39,1</b>	<b>r 43,3</b>
<b>Fachhochschulen</b>										
<b>Hochschule Neubrandenburg, University of Applied Sciences</b>										
Rechts-, Wirtschafts- und Sozialwissenschaften .....	m	2	-	-	-	1	1	-	44,5	45,0
Humanmedizin/Gesund- heitswissenschaften .....	w	3	-	-	-	-	-	3	51,0	-
Agrar-, Forst- und Er- nährungswissenschaften.....	m	2	-	1	-	-	1	-	41,5	44,5
Ingenieurwissenschaften .....	m	2	-	-	2	-	-	-	39,0	47,0
<b>Insgesamt .....</b>	<b>m</b>	<b>6</b>	<b>-</b>	<b>1</b>	<b>2</b>	<b>1</b>	<b>2</b>	<b>-</b>	<b>41,7</b>	<b>45,5</b>
	<b>w</b>	<b>3</b>	<b>-</b>	<b>-</b>	<b>-</b>	<b>-</b>	<b>-</b>	<b>3</b>	<b>51,0</b>	<b>-</b>
	<b>i</b>	<b>9</b>	<b>-</b>	<b>1</b>	<b>2</b>	<b>1</b>	<b>2</b>	<b>3</b>	<b>r 44,8</b>	<b>45,5</b>

Noch: 8. Habilitiertes wissenschaftliches und künstlerisches Personal 2006 nach Alter und  
Durchschnittsalter bei der Habilitation und bei der ersten Berufung  
zum Professor sowie fachlicher Zugehörigkeit

Fächergruppe (m = männlich, w = weiblich, i = insgesamt)	Ins- gesamt	Davon habilitierten sich im Alter von ... bis unter ... Jahren						Durchschnittsalter in Jahren bei der		
		unter 30	30 - 35	35 - 40	40 - 45	45 - 50	50 und älter	Habilita- tion	ersten Berufung zum Pro- fessor	
								arithm. Mittel		
<b>Noch: Fachhochschulen</b>										
<b>Fachhochschule Stralsund, University of Applied Sciences</b>										
Rechts-, Wirtschafts- und Sozialwissenschaften .....	m	2	-	1	1	-	-	-	36,0	46,5
Mathematik, Naturwissen- schaften.....	m	1	-	-	1	-	-	-	35,0	39,0
Ingenieurwissenschaften .....	m	1	-	-	-	1	-	-	40,0	47,0
<b>Insgesamt .....</b>	<b>m</b>	<b>4</b>	<b>-</b>	<b>1</b>	<b>2</b>	<b>1</b>	<b>-</b>	<b>-</b>	<b>r 36,8</b>	<b>r 44,8</b>
<b>Hochschule Wismar, University of Technology, Business and Design</b>										
Rechts-, Wirtschafts- und Sozialwissenschaften .....	m	4	-	2	1	-	1	-	36,5	44,5
	w	2	-	-	1	-	-	1	45,0	47,5
	i	6	-	2	2	-	1	1	r 39,3	r 45,5
Mathematik, Naturwissen- schaften.....	m	1	-	-	-	1	-	-	42,0	45,0
Ingenieurwissenschaften .....	m	22	-	1	7	9	2	3	41,4	47,5
Kunst, Kunstwissenschaft .....	m	1	-	-	-	-	1	-	46,0	50,0
<b>Insgesamt .....</b>	<b>m</b>	<b>28</b>	<b>-</b>	<b>3</b>	<b>8</b>	<b>10</b>	<b>4</b>	<b>3</b>	<b>r 40,9</b>	<b>r 47,1</b>
	<b>w</b>	<b>2</b>	<b>-</b>	<b>-</b>	<b>1</b>	<b>-</b>	<b>-</b>	<b>1</b>	<b>r 45,0</b>	<b>r 47,5</b>
	<b>i</b>	<b>30</b>	<b>-</b>	<b>3</b>	<b>9</b>	<b>10</b>	<b>4</b>	<b>4</b>	<b>r 41,1</b>	<b>r 47,1</b>
<b>Fachhochschulen zusammen</b>										
Rechts-, Wirtschafts- und Sozialwissenschaften .....	m	8	-	3	2	1	2	-	r 38,4	r 45,1
	w	2	-	-	1	-	-	1	45,0	47,5
	i	10	-	3	3	1	2	1	r 39,7	r 45,6
Mathematik, Naturwissen- schaften.....	m	2	-	-	1	1	-	-	38,5	42,0
Humanmedizin/Gesund- heitswissenschaften .....	w	3	-	-	-	-	-	3	51,0	-
Agrar-, Forst- und Er- nährungswissenschaften.....	m	2	-	1	-	-	1	-	41,5	44,5
Ingenieurwissenschaften .....	m	25	-	1	9	10	2	3	r 41,1	r 47,5
Kunst, Kunstwissenschaft .....	m	1	-	-	-	-	1	-	46,0	50,0
<b>Insgesamt .....</b>	<b>m</b>	<b>38</b>	<b>-</b>	<b>5</b>	<b>12</b>	<b>12</b>	<b>6</b>	<b>3</b>	<b>r 40,6</b>	<b>r 46,6</b>
	<b>w</b>	<b>5</b>	<b>-</b>	<b>-</b>	<b>1</b>	<b>-</b>	<b>-</b>	<b>4</b>	<b>r 48,6</b>	<b>r 47,5</b>
	<b>i</b>	<b>43</b>	<b>-</b>	<b>5</b>	<b>13</b>	<b>12</b>	<b>6</b>	<b>7</b>	<b>r 41,5</b>	<b>r 46,6</b>
<b>Hochschulen insgesamt</b>										
Sprach- und Kulturwissen- schaften.....	m	78	-	10	28	28	10	2	r 40,0	r 44,8
	w	27	-	4	6	7	9	1	41,0	r 46,4
	i	105	-	14	34	35	19	3	r 40,2	r 45,1
Sport.....	m	4	-	-	-	3	-	1	43,8	r 48,7
Rechts-, Wirtschafts- und Sozialwissenschaften .....	m	61	-	10	27	16	6	2	39,2	r 43,5
	w	5	-	-	4	-	-	1	r 40,6	r 44,8
	i	66	-	10	31	16	6	3	r 39,3	r 43,6



Noch: 8. Habilitiertes wissenschaftliches und künstlerisches Personal 2006 nach Alter und  
Durchschnittsalter bei der Habilitation und bei der ersten Berufung  
zum Professor sowie fachlicher Zugehörigkeit

Fächergruppe (m = männlich, w = weiblich, i = insgesamt)	Ins- gesamt	Davon habilitierten sich im Alter von ... bis unter ... Jahren							Durchschnittsalter in Jahren bei der	
		unter 30	30 - 35	35 - 40	40 - 45	45 - 50	50 und älter	Habilitation	ersten Berufung zum Pro- fessor	
										arithm. Mittel
Noch: Hochschulen insgesamt										
Mathematik, Naturwissen- schaften.....	m	129	-	30	57	28	12	2	r 38,2	r 43,8
	w	16	-	-	10	4	1	1	r 39,8	r 41,8
	i	145	-	30	67	32	13	3	r 38,3	r 43,6
Humanmedizin/Gesund- heitswissenschaften .....	m	127	4	18	62	32	7	4	r 38,4	40,3
	w	18	-	-	8	4	3	3	r 41,8	r 41,9
	i	145	4	18	70	36	10	7	r 38,9	r 40,4
Agrar-, Forst- und Er- nährungswissenschaften.....	m	17	-	2	8	5	2	-	r 39,1	r 45,6
	w	4	-	-	1	3	-	-	40,5	49,0
	i	21	-	2	9	8	2	-	r 39,3	r 45,8
Ingenieurwissenschaften .....	m	48	-	3	18	19	5	3	r 40,5	r 46,1
	w	3	-	1	-	2	-	-	37,7	38,3
	i	51	-	4	18	21	5	3	r 40,3	r 45,6
Kunst, Kunstwissenschaft .....	m	5	-	-	1	2	2	-	r 42,8	r 47,8
Zentrale Einrichtungen (ohne klinikspezifische Einrichtungen) .....	m	12	-	2	4	4	1	1	r 40,3	r 45,1
	w	1	-	-	-	-	-	1	52,0	61,0
	i	13	-	2	4	4	1	2	r 41,2	r 46,7
<b>Insgesamt .....</b>	<b>m</b>	<b>481</b>	<b>4</b>	<b>75</b>	<b>205</b>	<b>137</b>	<b>45</b>	<b>15</b>	<b>r 39,1</b>	<b>r 43,5</b>
	<b>w</b>	<b>74</b>	<b>-</b>	<b>5</b>	<b>29</b>	<b>20</b>	<b>13</b>	<b>7</b>	<b>r 40,9</b>	<b>r 43,9</b>
	<b>i</b>	<b>555</b>	<b>4</b>	<b>80</b>	<b>234</b>	<b>157</b>	<b>58</b>	<b>22</b>	<b>r 39,3</b>	<b>r 43,6</b>

## 9. Habilitationen 1992, 2003 bis 2006 nach Fächergruppen und Lehr- und Forschungsbereichen

Fächergruppe Lehr- und Forschungsbereich	1992			2003			2004			2005			2006		
	i	m	w	i	m	w	i	m	w	i	m	w	i	m	w
Sprach- und Kulturwissenschaften .....	1	-	1	9	7	2	14	10	4	8	5	3	1	1	-
Geschichte .....	-	-	-	2	1	1	5	5	-	-	-	-	1	1	-
Germanistik <sup>1)</sup> .....	-	-	-	2	2	-	1	-	1	3	2	1	-	-	-
Anglistik, Amerikanistik.....	-	-	-	1	1	-	-	-	-	-	-	-	-	-	-
Romanistik.....	-	-	-	1	-	1	-	-	-	-	-	-	-	-	-
Slawistik, Baltistik, Finno- Ugristik....	1	-	1	-	-	-	1	1	-	1	-	1	-	-	-
Psychologie .....	-	-	-	1	1	-	2	-	2	-	-	-	-	-	-
Evangelische Theologie.....	-	-	-	1	1	-	3	2	1	2	2	-	-	-	-
Philosophie .....	-	-	-	1	1	-	1	1	-	1	1	-	-	-	-
Erziehungswissenschaften .....	-	-	-	-	-	-	1	1	-	1	-	1	-	-	-
Sport.....	-	-	-	-	-	-	-	-	-	-	-	-	-	-	-
Rechts-, Wirtschafts- und Sozial- wissenschaften.....	-	-	-	2	2	-	2	2	-	1	-	1	2	2	-
Wirtschaftswissenschaften	-	-	-	-	-	-	1	1	-	1	-	1	-	-	-
Rechtswissenschaften .....	-	-	-	1	1	-	1	1	-	-	-	-	2	2	-
Politikwissenschaften .....	-	-	-	1	1	-	-	-	-	-	-	-	-	-	-
Mathematik, Naturwissenschaften.....	8	8	-	12	9	3	8	7	1	9	7	2	6	6	-
Mathematik.....	-	-	-	2	2	-	3	2	1	3	3	-	2	2	-
Informatik.....	-	-	-	-	-	-	-	-	-	-	-	-	-	-	-
Physik, Astronomie .....	1	1	-	3	3	-	2	2	-	2	1	1	1	1	-
Chemie .....	3	3	-	-	-	-	-	-	-	-	-	-	3	3	-
Pharmazie.....	1	1	-	1	1	-	-	-	-	1	1	-	-	-	-
Biologie .....	2	2	-	4	2	2	3	3	-	3	2	1	-	-	-
Geowissenschaften (ohne Geographie).....	1	1	-	1	1	-	-	-	-	-	-	-	-	-	-
Geographie .....	-	-	-	1	-	1	-	-	-	-	-	-	-	-	-
Humanmedizin.....	17	15	2	12	10	2	9	6	3	13	12	1	20	17	3
Vorklinische Humanmedizin <sup>2)</sup> .....	2	2	-	2	2	-	1	1	-	-	-	-	2	2	-
Klinisch-Theoretische Human- medizin <sup>2)</sup> .....	2	2	-	4	2	2	4	1	3	4	3	1	4	2	2
Klinisch-Praktische Human- medizin.....	12	10	2	6	6	-	4	4	-	9	9	-	14	13	1
Zahnmedizin (klinisch-praktisch) .....	1	1	-	-	-	-	-	-	-	-	-	-	-	-	-
Agrar-, Forst- und Ernährungs- wissenschaften.....	3	3	-	1	1	-	4	2	2	6	3	3	1	1	-
Agrar-, Forst- und Ernährungs- wissenschaften allg. ....	-	-	-	1	1	-	4	2	2	-	-	-	-	-	-
Landespflege, Umweltgestaltung.....	1	1	-	-	-	-	-	-	-	3	2	1	1	1	-
Agrarwissenschaften, Lebens- mittel- und Getränketechnologie .....	2	2	-	-	-	-	-	-	-	3	1	2	-	-	-
Ingenieurwissenschaften .....	2	2	-	3	3	-	2	1	1	1	1	-	-	-	-
Maschinenbau, Verfahrenstechnik.....	1	1	-	-	-	-	-	-	-	-	-	-	-	-	-
Elektrotechnik.....	-	-	-	2	2	-	-	-	-	1	1	-	-	-	-
Verkehrstechnik, Nautik.....	1	1	-	-	-	-	-	-	-	-	-	-	-	-	-
Bauingenieurwesen.....	-	-	-	1	1	-	2	1	1	-	-	-	-	-	-
Kunst, Kunstwissenschaft .....	-	-	-	-	-	-	-	-	-	2	2	-	-	-	-
Kunst, Kunstwissenschaft allgemein.....	-	-	-	-	-	-	-	-	-	1	1	-	-	-	-
Musik, Musikwissenschaft.....	-	-	-	-	-	-	-	-	-	1	1	-	-	-	-
<b>Insgesamt .....</b>	<b>31</b>	<b>28</b>	<b>3</b>	<b>39</b>	<b>32</b>	<b>7</b>	<b>39</b>	<b>28</b>	<b>11</b>	<b>40</b>	<b>30</b>	<b>10</b>	<b>30</b>	<b>27</b>	<b>3</b>
darunter Ausländer .....	4	4	-	2	1	1	3	3	-	2	1	1	2	2	-

1) Deutsch, germanische Sprachen ohne Anglistik

2) einschließlich Zahnmedizin