

Berufliche Schulen in Mecklenburg-Vorpommern

Schuljahr 2007/2008

Bestell-Nr.: B213 2007 00

Herausgabe: 9. Juli 2008

Printausgabe: EUR 4,00

Herausgeber: Statistisches Amt Mecklenburg-Vorpommern, Lübecker Straße 287, 19059 Schwerin,
Telefon: 0385 4801-0, Telefax: 0385 4801-4123, Internet: <http://www.statistik-mv.de>, E-Mail: statistik.post@statistik-mv.de

Zuständige Dezerntin: Gabriele Kleinpeter, Telefon: 0385 4801-4718

© Statistisches Amt Mecklenburg-Vorpommern, Schwerin, 2008
Vervielfältigung und Verbreitung, auch auszugsweise, mit Quellenangabe gestattet.

Zeichenerklärungen und Abkürzungen

-	nichts vorhanden
0	weniger als die Hälfte von 1 in der letzten besetzten Stelle, jedoch mehr als nichts
.	Zahlenwert unbekannt oder geheim zu halten
...	Zahl lag bei Redaktionsschluss noch nicht vor
x	Aussage nicht sinnvoll oder Fragestellung nicht zutreffend
/	keine Angabe, da Zahlenwert nicht ausreichend genau oder nicht repräsentativ
()	Zahl hat eingeschränkte Aussagefähigkeit
p	vorläufige Zahl
s	geschätzte Zahl
r	berichtigte Zahl

Abweichungen in den Summen erklären sich aus dem Auf- und Abrunden der Einzelwerte.

Inhaltsverzeichnis

	Seite
Vorbemerkungen	3
Erläuterungen	3
Tabellen	
1. Berufliche Schulen in ausgewählten Jahren nach Schularten	5
2. Schüler/-innen in ausgewählten Jahren nach Schularten und Geschlecht	6
3. Ausländische Schüler/-innen in ausgewählten Jahren nach Schularten und Geschlecht	7
4. Klassen und Schüler/-innen am 1.11.2007 nach Schularten, Zeitformen des Unterrichtes und rechtlichem Status der Schule	8
5. Schüler/-innen am 1.11.2007 nach Schularten, Geschlecht und schulischer Vorbildung	9
6. Schüler/-innen am 1.11.2007 nach Schularten, Geschlecht und Altersgruppen	10
7. Schüler/-innen am 1.11.2007 nach Schularten, Geschlecht und Jahrgangsstufen	11
8. Schüler/-innen am 1.11.2007 nach Ausbildungsrichtungen, Schularten, Geschlecht und Jahrgangsstufen	
8.1 Berufliche Schulen insgesamt	12
8.2 Öffentliche berufliche Schulen	18
9. Schüler/-innen am 1.11.2007 mit Fremdsprachenunterricht nach Schularten	24
10. Berufliche Schulen und deren Schüler/-innen am 1.11.2007 nach Kreisen	24
11. Schüler/-innen am 1.11.2007 nach Kreisen und Schularten	25
12. Schüler/-innen am 1.11.2007 nach Herkunftskreisen und Schularten	26
13. Absolventen/Abgänger der beruflichen Schulen des Schuljahres 2006/07 nach Schul- und Abschlussarten	27
14. Absolventen des Schuljahres 2006/07 aus Fachoberschulen und Fachgymnasien mit Fach- hochschul- und allgemeiner Hochschulreife nach Geburtsjahren und Geschlecht	27
15. Absolventen/Abgänger der beruflichen Schulen des Schuljahres 2006/07 nach Kreisen, Abschlussarten und Geschlecht	28
16. Absolventen/Abgänger der beruflichen Schulen des Schuljahres 2006/07 nach Kreisen, Abschlussarten und zusätzlich erworbenem allgemein bildenden Abschluss	29

Vorbemerkungen

Die vorliegende Veröffentlichung zur amtlichen Schulstatistik der beruflichen Schulen für das Schuljahr 2007/08 enthält Eckdaten für die Jahre 1992, 1995, 1999, 2002, 2005 bis 2007, ausgewählte Landes- und Kreisergebnisse mit dem Stichtag 1.11.2007 sowie Angaben zu den Absolventen/Abgängern des Schuljahres 2006/07.

Die Ergebnisse zur Lehrerstatistik für das Schuljahr 2007/08 werden in dem Statistischen Bericht B 123 2007 00 veröffentlicht.

Die Zuordnung der Schüler nach **Kreisen** erfolgt nach dem Standort der beruflichen Schule (Stammschule). Dort sind auch die Nebenstellen enthalten.

Als **Herkunftskreis** gilt für Schüler, die einen Ausbildungsvertrag mit einem Betrieb haben, der Kreis, in dem sich der Ausbildungsbetrieb befindet. Für alle übrigen Schüler wird als Herkunftskreis der Heimatkreis (Wohnort) zugrunde gelegt.

Die Gliederung der Ausbildungsrichtungen an Berufsschulen nach Berufsbereichen und Berufsgruppen wurde auf der Grundlage der „Klassifizierung der Berufe, Ausgabe 1992“ vorgenommen.

Erläuterungen

Berufliche Schule ist die zusammenfassende Bezeichnung von öffentlichen und in freier Trägerschaft befindlichen berufsbildenden Einrichtungen (Berufsschulen, Berufsfachschulen, Höheren Berufsfachschulen, Fachgymnasien, Fachschulen, Fachoberschulen), welche die allgemeine Bildung der Schüler fördern und die für einen Beruf erforderliche fachtheoretische Grundausbildung vermitteln. In der Regel sind mehrere der genannten Schularten organisatorisch zu einer beruflichen Schule zusammengeschlossen.

Die **Berufsschule** vermittelt Jugendlichen fachliche Kenntnisse und Fähigkeiten, erweitert deren Allgemeinbildung und bildet Jugendliche in einem Ausbildungsverhältnis gemeinsam mit den Ausbildungsbetrieben (im dualen System) und außerbetrieblichen Ausbildungsstätten in einem anerkannten Ausbildungsberuf aus. Die Berufsschule führt zu einem eigenständigen Abschluss, mit dem auch der Hauptschulabschluss oder unter bestimmten Voraussetzungen auch ein dem Realschulabschluss gleichwertiger Abschluss erworben werden kann. Sie kann auch auf eine Berufsausbildung vorbereiten, eine Berufsgrundbildung als Teil einer Berufsausbildung vermitteln oder eine Berufstätigkeit oder ein Praktikum begleiten.

Als **Berufsvorbereitende Maßnahmen** gelten:

- das Berufsvorbereitungsjahr,
- der Lehrgang zur Verbesserung beruflicher Bildungs- und Eingliederungschancen (BBE-Lehrgang) und Förderlehrgang,
- der Grundausbildungslehrgang,
- die Berufsvorbereitenden Bildungsmaßnahmen der Bundesagentur für Arbeit.

Die **Berufsfachschule** vermittelt bei mindestens einjähriger Schulbesuchsdauer eine erste berufliche Bildung und erweitert die allgemeine Bildung. Sie kann auf einen Abschluss in einem anerkannten Ausbildungsberuf vorbereiten, einen Teil einer Berufsausbildung vermitteln oder zu einem Berufsabschluss führen, der nur an beruflichen Schulen angeboten wird.

Zugangsvoraussetzung ist der Hauptschulabschluss oder der Berufsschulabschluss. Die Berufsfachschule schließt mit einer Prüfung ab. Mit ihr kann auch ein dem Realschulabschluss gleichwertiger Abschluss erworben werden.

Die **Höhere Berufsfachschule** vermittelt bei einer mindestens zweijährigen Schulbesuchsdauer allgemeine und berufliche Kenntnisse, Fähigkeiten und Fertigkeiten für einen erfolgreichen staatlichen Berufsabschluss und kann zusätzlich auf eine Prüfung in einem anerkannten Ausbildungsberuf vorbereiten.

Sie umfasst Bildungsgänge für Kosmetik, Gesundheitsfachberufe, Assistenzberufe (kaufmännische, technische sowie gestaltungstechnische Assistenzberufe) und das Sozialwesen (sozialpflegerische und sozialpädagogische Berufe). Zugangsvoraussetzung ist der Realschulabschluss. Die Höhere Berufsfachschule schließt mit einer Prüfung ab. Außerdem kann durch Zusatzunterricht und Zusatzprüfung die Fachhochschulreife erworben werden.

Die **Fachoberschule** vermittelt eine erweiterte allgemeine Bildung sowie berufsbezogene Kenntnisse, Fähigkeiten und Fertigkeiten mit dem Ziel, die Schüler auf ein Fachhochschulstudium oder eine anspruchsvolle Berufsausbildung vorzubereiten. Zugangsvoraussetzung ist der Realschulabschluss oder eine als gleichwertig anerkannte Berufsausbildung.

Die Fachoberschule umfasst die Jahrgangsstufen 11 und 12, wobei Schüler, die zusätzlich eine mindestens zweijährige Berufsausbildung abgeschlossen haben oder eine mindestens dreijährige Berufstätigkeit nachweisen, sofort in die Jahrgangsstufe 12 aufgenommen werden können. Mit dem erfolgreichen Abschluss der Prüfung wird die Fachhochschulreife erworben.

Das **Fachgymnasium** vermittelt bei einer dreijährigen Schulbesuchsdauer eine vertiefte und erweiterte allgemeine Bildung sowie eine berufsbezogene Bildung mit dem Ziel, die Schüler auf ein Hochschulstudium bzw. eine anspruchsvolle Berufsausbildung vorzubereiten. Zugangsvoraussetzung ist der Realschulabschluss oder eine als gleichwertig anerkannte Berufsausbildung.

Das Fachgymnasium schließt mit der Abiturprüfung ab und verleiht die allgemeine Hochschulreife. Am Fachgymnasium kann auch der schulische Teil der Fachhochschulreife erworben werden.

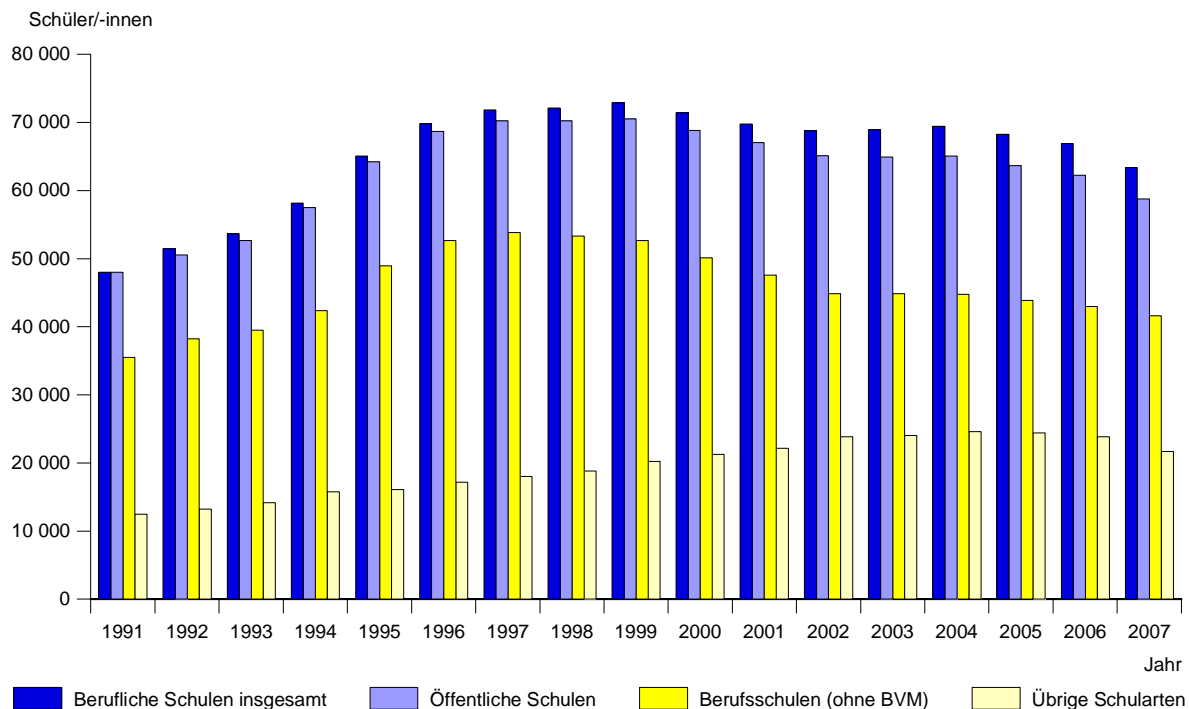
Die **Fachschule** vermittelt bei einer mindestens einjährigen Schulbesuchsdauer (Ausnahme: die an der Fachhochschule angegliederten fachverwandten Bildungsgänge der Seefahrt) vertiefte und erweiterte berufliche Fachkenntnisse und erweitert die allgemeine Bildung. Sie kann auch auf eine Meisterprüfung vorbereiten. Zugangsvoraussetzung ist der Berufschulabschluss oder der Hauptschulabschluss bzw. der Realschulabschluss, wenn es der Bildungsgang erfordert. Außerdem sind regelmäßig eine einschlägige abgeschlossene Berufsausbildung und regelmäßig eine zweijährige einschlägige Berufserfahrung erforderlich.

Die Fachschule schließt mit einer Prüfung ab und verleiht einen staatlichen Abschluss.

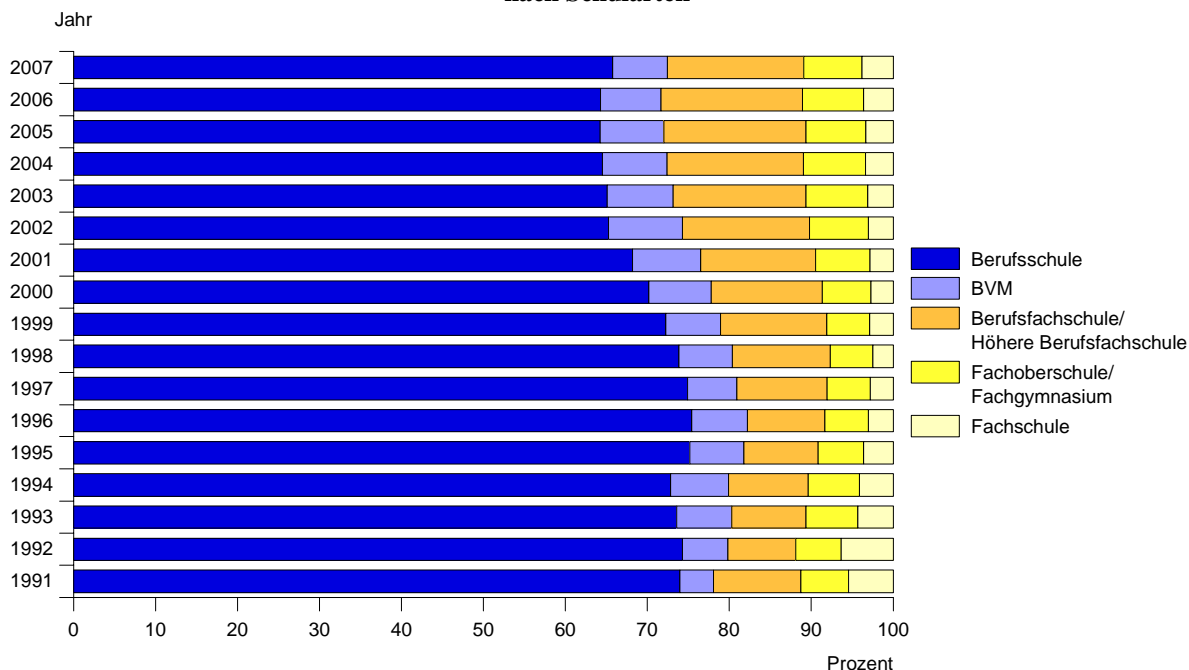
Bei einem Bildungsgang, der den Hauptschulabschluss voraussetzt, wird mit dem erfolgreichen Abschluss auch ein dem Realschulabschluss gleichwertiger Abschluss erreicht.

Bei einem Bildungsgang, der den Realschulabschluss voraussetzt, kann durch Zusatzunterricht und Zusatzprüfung die Fachhochschulreife erworben werden.

Schüler/-innen an beruflichen Schulen in den Jahren 1991 bis 2007



Schüler/-innen an beruflichen Schulen in den Jahren 1991 bis 2007 nach Schularten

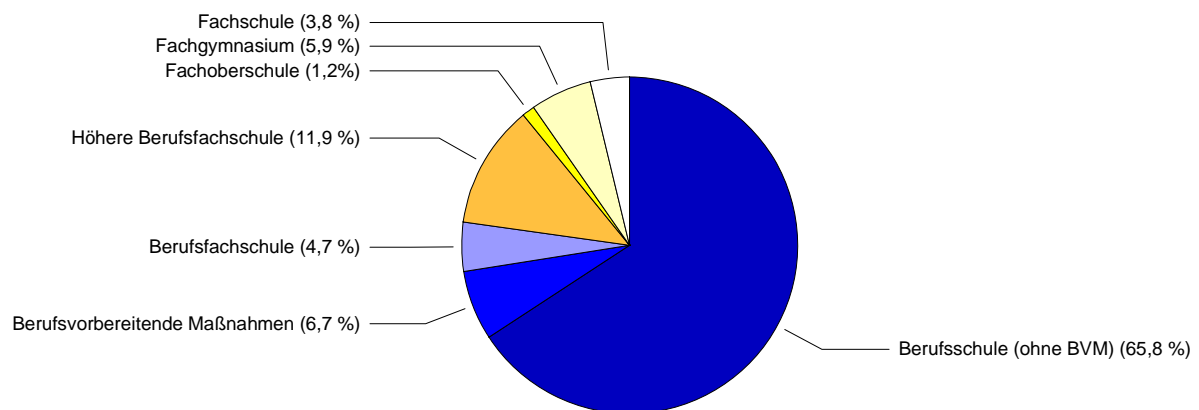


1. Berufliche Schulen in ausgewählten Jahren nach Schularten

Schulart	1992	1995	2000	2002	2005	2006	2007
Berufliche Schulen insgesamt							
Berufsschule (ohne BVM)	48	45	42	41	33	33	32
Berufsvorbereitende Maßnahmen (BVM)	34	40	38	40	31	31	29
Berufsfachschule.....	21	22	46	46	39	39	39
Höhere Berufsfachschule	21	35	43	44	47	45	46
Fachoberschule	13	21	21	23	21	22	20
Fachgymnasium	25	21	21	22	20	20	20
Fachschule	19	21	22	21	22	22	22
Insgesamt ¹⁾	61	62	70	76	67	66	67
Öffentliche berufliche Schulen							
Berufsschule (ohne BVM)	45	44	40	39	32	32	30
Berufsvorbereitende Maßnahmen (BVM).....	34	39	37	39	30	30	28
Berufsfachschule.....	21	20	34	34	28	27	26
Höhere Berufsfachschule	20	29	31	29	28	25	24
Fachoberschule	13	21	21	23	21	22	20
Fachgymnasium	25	21	21	22	20	20	20
Fachschule	17	17	16	16	17	17	17
Zusammen ¹⁾	56	55	50	51	42	40	39

1) Addition der Schularten ergibt nicht „Insgesamt“ bzw. „Zusammen“, da an der Mehrzahl der beruflichen Schulen in mehreren Schularten ausgebildet wird.

**Schüler/-innen an beruflichen Schulen am 1.11.2007
nach Schularten**



2. Schüler/-innen in ausgewählten Jahren nach Schularten und Geschlecht

Schulart		1992	1995	2000	2002	2005	2006	2007
z = zusammen								
w = weiblich								
i = insgesamt								
		Berufliche Schulen insgesamt						
Berufsschule (ohne BVM)	z	38 197	48 942	50 131	44 877	43 831	42 968	41 672
	w	13 836	19 062	19 620	17 206	17 172	16 674	16 223
Berufsvorbereitende Maßnahmen (BVM).....	z	2 854	4 279	5 408	6 204	5 313	4 935	4 229
	w	830	1 207	1 806	2 244	1 879	1 722	1 590
Berufsfachschule.....	z	1 287	1 944	3 919	4 089	3 827	3 800	2 962
	w	1 237	1 897	2 966	3 078	2 787	2 748	2 198
Höhere Berufsfachschule	z	2 981	3 949	5 762	6 567	7 998	7 759	7 555
	w	2 677	3 428	4 723	5 139	6 048	5 867	5 631
Fachoberschule	z	398	640	871	1 112	908	957	767
	w	188	293	387	465	420	461	343
Fachgymnasium	z	2 448	2 975	3 353	3 848	4 078	4 038	3 744
	w	1 135	1 521	1 708	1 905	2 026	1 944	1 808
Fachschule	z	3 261	2 339	1 950	2 059	2 274	2 394	2 408
	w	2 294	1 697	1 230	1 192	1 399	1 462	1 508
Insgesamt	i	51 426	65 068	71 394	68 756	68 229	66 851	63 337
	w	22 197	29 105	32 440	31 229	31 731	30 878	29 301
		Öffentliche berufliche Schulen						
Berufsschule (ohne BVM)	z	37 575	48 930	50 017	44 814	43 755	42 887	41 600
	w	13 416	19 062	19 604	17 187	17 135	16 639	16 192
Berufsvorbereitende Maßnahmen (BVM).....	z	2 854	4 195	5 325	6 076	5 237	4 908	4 212
	w	830	1 169	1 767	2 187	1 853	1 714	1 587
Berufsfachschule.....	z	1 287	1 857	3 170	3 058	2 928	2 838	2 107
	w	1 237	1 825	2 315	2 233	2 098	2 028	1 583
Höhere Berufsfachschule	z	2 973	3 502	4 358	4 419	4 697	4 500	4 198
	w	2 671	3 016	3 517	3 419	3 505	3 360	3 124
Fachoberschule	z	398	640	871	1 112	908	957	767
	w	188	293	387	465	420	461	343
Fachgymnasium	z	2 448	2 975	3 353	3 848	4 078	4 038	3 744
	w	1 135	1 521	1 708	1 905	2 026	1 944	1 808
Fachschule	z	3 029	2 135	1 698	1 802	2 042	2 128	2 115
	w	2 074	1 558	1 102	1 088	1 277	1 324	1 346
Zusammen.....	z	50 564	64 234	68 792	65 129	63 645	62 256	58 743
	w	21 551	28 444	30 400	28 484	28 314	27 470	25 983

3. Ausländische Schüler/-innen in ausgewählten Jahren nach Schularten und Geschlecht

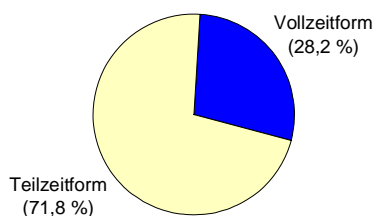
Schulart		1992	1995	2000	2002	2005	2006	2007
z = zusammen								
w = weiblich								
i = insgesamt								
		Berufliche Schulen insgesamt						
Berufsschule (ohne BVM)	z	50	18	33	58	113	101	110
	w	4	11	15	30	53	43	47
Berufsvorbereitende Maßnahmen (BVM)	z	-	18	9	22	10	19	24
	w	-	4	5	13	2	8	6
Berufsfachschule	z	2	2	4	3	18	13	12
	w	2	2	3	2	9	7	9
Höhere Berufsfachschule	z	12	4	9	16	48	42	33
	w	2	3	8	13	34	25	22
Fachoberschule	z	-	1	3	1	4	7	10
	w	-	-	2	1	2	3	6
Fachgymnasium	z	-	6	12	32	29	42	42
	w	-	2	5	18	15	16	10
Fachschule	z	-	1	2	1	4	2	6
	w	-	-	-	1	4	2	6
Insgesamt	i	64	50	72	133	226	226	237
	w	8	22	38	78	119	104	106
		Öffentliche berufliche Schulen						
Berufsschule (ohne BVM)	z	50	18	33	58	113	101	110
	w	4	11	15	30	53	43	47
Berufsvorbereitende Maßnahmen (BVM)	z	-	18	9	22	10	19	24
	w	-	4	5	13	2	8	6
Berufsfachschule	z	2	2	4	3	15	10	4
	w	2	2	3	2	8	4	2
Höhere Berufsfachschule	z	12	4	8	14	20	23	14
	w	2	3	7	11	17	14	10
Fachoberschule	z	-	1	3	1	4	7	10
	w	-	-	2	1	2	3	6
Fachgymnasium	z	-	6	12	32	29	42	42
	w	-	2	5	18	15	16	10
Fachschule	z	-	1	2	1	4	2	6
	w	-	-	-	1	4	2	6
Zusammen	z	64	50	71	131	195	204	210
	w	8	22	37	76	101	90	87

4. Klassen und Schüler/-innen am 1.11.2007 nach Schularten, Zeitformen des Unterrichtes und rechtlichem Status der Schule

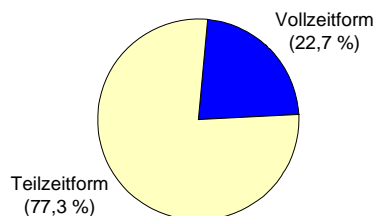
Schulart	Insgesamt		Vollzeitform		Teilzeitform	
	Klassen ¹⁾	Schüler/-innen	Klassen ¹⁾	Schüler/-innen	Klassen	Schüler/-innen
Berufliche Schulen insgesamt						
Berufsschule (ohne BVM)	1 932	41 672	-	-	1 932	41 672
Berufsvorbereitende Maßnahmen	279	4 229	60	1 007	219	3 222
Berufsfachschule.....	142	2 962	142	2 962	-	-
Höhere Berufsfachschule	359	7 555	359	7 555	-	-
Fachoberschule	31	767	31	767	-	-
Fachgymnasium	x	3 744	x	3 744	-	-
Fachschule	111	2 408	82	1 825	29	583
Insgesamt	2 854	63 337	674	17 860	2 180	45 477
Öffentliche berufliche Schulen						
Berufsschule (ohne BVM)	1 925	41 600	-	-	1 925	41 600
Berufsvorbereitende Maßnahmen	278	4 212	59	990	219	3 222
Berufsfachschule.....	99	2 107	99	2 107	-	-
Höhere Berufsfachschule	191	4 198	191	4 198	-	-
Fachoberschule	31	767	31	767	-	-
Fachgymnasium	x	3 744	x	3 744	-	-
Fachschule	95	2 115	66	1 532	29	583
Zusammen.....	2 619	58 743	446	13 338	2 173	45 405
Berufliche Schulen in freier Trägerschaft						
Berufsschule (ohne BVM)	7	72	-	-	7	72
Berufsvorbereitende Maßnahmen	1	17	1	17	-	-
Berufsfachschule.....	43	855	43	855	-	-
Höhere Berufsfachschule	168	3 357	168	3 357	-	-
Fachoberschule	-	-	-	-	-	-
Fachgymnasium	-	-	-	-	-	-
Fachschule	16	293	16	293	-	-
Zusammen.....	235	4 594	228	4 522	7	72

1) ohne Fachgymnasium

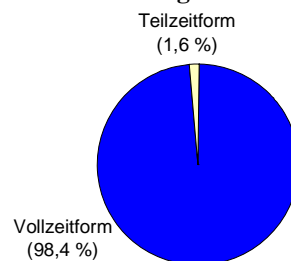
**Schüler/-innen an
beruflichen Schulen insgesamt**



**Schüler/-innen an
öffentlichen beruflichen Schulen**



**Schüler/-innen an
beruflichen Schulen
in freier Trägerschaft**



5. Schüler/-innen am 1.11.2007 nach Schularten, Geschlecht und schulischer Vorbildung

Schulart		Schüler/ -innen insgesamt	Davon						
			ohne Schulab- schluss	Haupt- schulab- schluss	Realschul- oder gleichwertiger Abschluss	Fachhoch- schulreife	allgemeine Hoch- schulreife	sonstige Vorbil- dung	Förder- schulab- schluss
		Berufliche Schulen insgesamt							
Berufsschule (ohne BVM)	z	41 672	2 041	11 563	22 546	836	3 558	168	960
	w	16 223	487	3 753	9 189	430	1 998	56	310
Berufsvorbereitende Maßnahmen	z	4 229	1 732	1 011	360	3	2	82	1 039
	w	1 590	607	401	175	2	1	28	376
Berufsfachschule.....	z	2 962	2	1 588	1 320	14	36	-	2
	w	2 198	2	1 312	863	6	14	-	1
Höhere Berufsfachschule	z	7 555	-	81	5 310	468	1 696	-	-
	w	5 631	-	55	3 888	364	1 324	-	-
Fachoberschule	z	767	-	-	767	-	-	-	-
	w	343	-	-	343	-	-	-	-
Fachgymnasium	z	3 744	-	-	3 742	2	-	-	-
	w	1 808	-	-	1 806	2	-	-	-
Fachschule	z	2 408	-	44	2 043	101	220	-	-
	w	1 508	-	25	1 289	47	147	-	-
Insgesamt	i	63 337	3 775	14 287	36 088	1 424	5 512	250	2 001
	w	29 301	1 096	5 546	17 553	851	3 484	84	687
		Öffentliche berufliche Schulen							
Berufsschule (ohne BVM)	z	41 600	2 040	11 498	22 541	836	3 557	168	960
	w	16 192	486	3 726	9 187	430	1 997	56	310
Berufsvorbereitende Maßnahmen	z	4 212	1 729	1 009	354	3	2	76	1 039
	w	1 587	607	400	173	2	1	28	376
Berufsfachschule.....	z	2 107	1	1 214	854	9	28	-	1
	w	1 583	1	1 042	530	3	7	-	-
Höhere Berufsfachschule	z	4 198	-	20	3 160	199	819	-	-
	w	3 124	-	14	2 305	154	651	-	-
Fachoberschule	z	767	-	-	767	-	-	-	-
	w	343	-	-	343	-	-	-	-
Fachgymnasium	z	3 744	-	-	3 742	2	-	-	-
	w	1 808	-	-	1 806	2	-	-	-
Fachschule	z	2 115	-	43	1 805	87	180	-	-
	w	1 346	-	25	1 153	46	122	-	-
Zusammen.....	z	58 743	3 770	13 784	33 223	1 136	4 586	244	2 000
	w	25 983	1 094	5 207	15 497	637	2 778	84	686

6. Schüler/-innen am 1.11.2007 nach Schularten, Geschlecht und Altersgruppen

Schulart z = zusammen w = weiblich i = insgesamt		Schüler/ -innen insgesamt	Davon				
			unter 16 Jahre	16 bis unter 21 Jahre	21 bis unter 26 Jahre	26 bis unter 31 Jahre	31 Jahre und älter
Berufliche Schulen insgesamt							
Berufsschule (ohne BVM)	z	41 672	22	31 713	8 908	853	176
	w	16 223	5	12 202	3 667	282	67
Berufsvorbereitende Maßnahmen	z	4 229	207	3 886	132	4	-
	w	1 590	88	1 443	58	1	-
Berufsfachschule.....	z	2 962	5	2 331	535	70	21
	w	2 198	5	1 759	382	39	13
Höhere Berufsfachschule	z	7 555	-	5 032	2 050	276	197
	w	5 631	-	3 859	1 495	150	127
Fachoberschule	z	767	-	355	370	40	2
	w	343	-	182	145	16	-
Fachgymnasium	z	3 744	-	3 557	177	9	1
	w	1 808	-	1 749	55	3	1
Fachschule	z	2 408	-	601	945	380	482
	w	1 508	-	517	622	163	206
Insgesamt	i	63 337	234	47 475	13 117	1 632	879
	w	29 301	98	21 711	6 424	654	414
Öffentliche berufliche Schulen							
Berufsschule (ohne BVM)	z	41 600	22	31 684	8 872	846	176
	w	16 192	5	12 187	3 652	281	67
Berufsvorbereitende Maßnahmen	z	4 212	206	3 877	126	3	-
	w	1 587	88	1 442	56	1	-
Berufsfachschule.....	z	2 107	4	1 677	386	39	1
	w	1 583	4	1 276	278	24	1
Höhere Berufsfachschule	z	4 198	-	3 044	1 014	107	33
	w	3 124	-	2 324	723	58	19
Fachoberschule	z	767	-	355	370	40	2
	w	343	-	182	145	16	-
Fachgymnasium	z	3 744	-	3 557	177	9	1
	w	1 808	-	1 749	55	3	1
Fachschule	z	2 115	-	513	836	341	425
	w	1 346	-	437	550	156	203
Zusammen.....	z	58 743	232	44 707	11 781	1 385	638
	w	25 983	97	19 597	5 459	539	291

7. Schüler/-innen am 1.11.2007 nach Schularten, Geschlecht und Jahrgangsstufen

Schulart z = zusammen w = weiblich i = insgesamt		Schüler/-innen insgesamt	Davon			
			1.	2.	3.	4.
			Jahrgangsstufe			
Berufliche Schulen insgesamt						
Berufsschule (ohne BVM)	z	41 672	14 452	13 985	11 653	1 582
	w	16 223	5 893	5 554	4 707	69
Berufsvorbereitende Maßnahmen	z	4 229	3 922	307	-	-
	w	1 590	1 483	107	-	-
Berufsfachschule.....	z	2 962	809	1 287	824	42
	w	2 198	657	936	600	5
Höhere Berufsfachschule	z	7 555	2 912	2 749	1 886	8
	w	5 631	2 122	2 038	1 466	5
Fachoberschule	z	767	-	767	-	-
	w	343	-	343	-	-
Fachgymnasium	z	3 744	1 293	1 193	1 131	127
	w	1 808	641	574	554	39
Fachschule	z	2 408	950	852	461	145
	w	1 508	519	519	368	102
Insgesamt	i	63 337	24 338	21 140	15 955	1 904
	w	29 301	11 315	10 071	7 695	220
Öffentliche berufliche Schulen						
Berufsschule (ohne BVM)	z	41 600	14 443	13 939	11 636	1 582
	w	16 192	5 886	5 530	4 707	69
Berufsvorbereitende Maßnahmen	z	4 212	3 905	307	-	-
	w	1 587	1 480	107	-	-
Berufsfachschule.....	z	2 107	451	885	743	28
	w	1 583	410	635	538	-
Höhere Berufsfachschule	z	4 198	1 590	1 629	979	-
	w	3 124	1 165	1 207	752	-
Fachoberschule	z	767	-	767	-	-
	w	343	-	343	-	-
Fachgymnasium	z	3 744	1 293	1 193	1 131	127
	w	1 808	641	574	554	39
Fachschule	z	2 115	831	737	402	145
	w	1 346	458	471	315	102
Zusammen.....	z	58 743	22 513	19 457	14 891	1 882
	w	25 983	10 040	8 867	6 866	210

8. Schüler/-innen am 1.11.2007 nach Ausbildungsrichtungen, Schularten, Geschlecht und Jahrgangsstufen

8.1 Berufliche Schulen insgesamt

Lfd. Nr.	Ausbildungsrichtung Schulart z = zusammen w = weiblich i = insgesamt	Schüler/ -innen insgesamt	Davon				
			1.	2.	3.	4.	
			Jahrgangsstufe				
Schüler/-innen an Berufsschulen nach Berufsbereichen und Berufsgruppen							
1	Berufe in der Land-, Tier-, Forstwirtschaft und im Gartenbau	z	2 093	684	690	719	-
		w	529	196	166	167	-
2	Landwirtschaftliche Berufe.....	z	897	290	297	310	-
		w	78	29	25	24	-
3	Tierwirtschaftliche Berufe	z	332	114	109	109	-
		w	143	59	38	46	-
4	Gartenbauberufe	z	790	256	260	274	-
		w	305	107	103	95	-
5	Forst-, Jagdberufe	z	74	24	24	26	-
		w	3	1	-	2	-
6	Bergleute, Mineralgewinner	z	-	-	-	-	-
		w	-	-	-	-	-
7	Fertigungsberufe	z	17 949	5 950	5 789	4 665	1 545
		w	1 486	538	481	419	48
8	Chemieberufe	z	11	-	-	-	11
		w	2	-	-	-	2
9	Kunststoffberufe	z	62	31	16	15	-
		w	-	-	-	-	-
10	Druck- und Druckweiterverarbeitungsberufe	z	233	78	81	74	-
		w	79	26	28	25	-
11	Berufe in der Holzbearbeitung, Holz- und Flechtwaren- herstellung	z	6	1	-	5	-
		w	1	-	-	1	-
12	Gießereiberufe	z	88	26	29	17	16
		w	-	-	-	-	-
13	Berufe in der spanenden Metallverformung	z	248	107	51	46	44
		w	4	2	1	1	-
14	Metallverbindungsberufe.....	z	34	13	7	7	7
		w	-	-	-	-	-
15	Metall- und Anlagenbauberufe	z	1 400	425	367	326	282
		w	13	5	3	4	1
16	Blechkonstruktions- und Installationsberufe	z	568	141	157	136	134
		w	2	1	-	1	-
17	Maschinenbau- und Wartungsberufe.....	z	1 424	567	554	212	91
		w	20	10	5	3	2
18	Fahr-, Flugzeugbau- und -wartungsberufe.....	z	2 390	609	663	587	531
		w	29	8	14	3	4
19	Werkzeug- und Formenbauberufe	z	48	16	13	11	8
		w	1	-	1	-	-
20	Feinwerktechnische und verwandte Berufe	z	178	39	44	42	53
		w	97	24	25	17	31
21	Elektroberufe	z	1 728	506	440	430	352
		w	49	13	14	14	8
22	Montierer und Metallberufe.....	z	176	78	58	40	-
		w	2	2	-	-	-
23	Berufe der Back-, Konditor-, Süßwarenherstellung	z	322	105	111	106	-
		w	114	46	38	30	-
24	Fleischer	z	234	74	68	92	-
		w	3	2	1	-	-
25	Köche	z	3 141	1 023	1 031	1 087	-
		w	774	262	254	258	-
26	übrige Ernährungsberufe	z	179	65	61	53	-
		w	76	30	27	19	-
27	Hochbauberufe	z	564	209	202	153	-
		w	1	-	1	-	-
28	Tiefbauberufe	z	480	155	193	132	-
		w	-	-	-	-	-
29	Ausbauberufe.....	z	795	286	319	190	-
		w	6	5	-	1	-
30	Raumausstatter, Polsterer	z	73	20	24	29	-
		w	27	9	13	5	-

Noch: 8. Schüler/-innen am 1.11.2007 nach Ausbildungsrichtungen, Schularten, Geschlecht und Jahrgangsstufen

Noch: 8.1 Berufliche Schulen insgesamt

Lfd. Nr.	Ausbildungsrichtung Schulart z = zusammen w = weiblich i = insgesamt	Schüler/-innen insgesamt	Davon				
			1.	2.	3.	4.	
			Jahrgangsstufe				
Noch: Schüler/-innen an Berufsschulen nach Berufsbereichen und Berufsgruppen							
31	Berufe in der Holz- und Kunststoffverarbeitung.....	z	1 319	430	432	441	16
		w	34	15	10	9	-
32	Maler, Lackierer und verwandte Berufe	z	1 414	540	454	420	-
		w	95	46	21	28	-
33	Warenprüfer, Versandfertigmacher	z	739	372	367	-	-
		w	51	29	22	-	-
34	Maschinen-, Anlagenführer	z	95	34	47	14	-
		w	6	3	3	-	-
35	Technische Berufe	z	335	99	102	97	37
		w	157	49	44	43	21
36	Techniker.....	z	104	35	36	33	-
		w	24	8	10	6	-
37	Technische Sonderfachkräfte.....	z	148	40	38	37	33
		w	83	25	19	20	19
38	Technische Zeichner und verwandte Berufe.....	z	83	24	28	27	4
		w	50	16	15	17	2
39	Dienstleistungsberufe	z	21 111	7 537	7 402	6 172	-
		w	13 975	5 035	4 862	4 078	-
40	Verkaufspersonal.....	z	2 808	1 241	1 250	317	-
		w	2 094	907	908	279	-
41	Groß- und Einzelhandelskaufleute, Ein- und Verkaufsfachleute	z	3 148	966	1 060	1 122	-
		w	1 699	528	580	591	-
42	Warenkaufleute, a. n. g., Vertreter.....	z	37	9	14	14	-
		w	33	9	12	12	-
43	Bank-, Bausparkassen-, Versicherungsfachleute	z	563	201	190	172	-
		w	317	108	111	98	-
44	andere Dienstleistungskaufleute und zugehörige Berufe	z	1 607	578	567	462	-
		w	980	356	334	290	-
45	Berufe des Landverkehrs	z	252	108	75	69	-
		w	20	7	8	5	-
46	Berufe des Wasser- und Luftverkehrs.....	z	371	152	117	102	-
		w	16	10	3	3	-
47	Berufe des Nachrichtenverkehrs	z	43	9	34	-	-
		w	13	3	10	-	-
48	Lagerverwalter, Lager- und Transportarbeiter	z	591	221	178	192	-
		w	30	12	8	10	-
49	Berufe in der Unternehmensleitung, -beratung und -prüfung	z	256	98	74	84	-
		w	206	79	61	66	-
50	Rechnungskaufleute, Informatiker.....	z	417	126	152	139	-
		w	42	13	19	10	-
51	Büroberufe, kaufmännische Angestellte	z	4 400	1 451	1 462	1 487	-
		w	3 370	1 129	1 111	1 130	-
52	Sicherheitsberufe	z	204	73	92	39	-
		w	36	12	19	5	-
53	Publizistische, Übersetzungs-, Bibliotheks- und verwandte Berufe.....	z	52	21	16	15	-
		w	46	17	14	15	-
54	übrige Gesundheitsdienstberufe.....	z	875	284	283	308	-
		w	854	278	275	301	-
55	Berufe in der Körperpflege	z	852	307	260	285	-
		w	817	293	249	275	-
56	Hotel- und Gaststättenberufe	z	3 551	1 289	1 240	1 022	-
		w	2 671	1 000	924	747	-
57	Haus- und ernährungswirtschaftliche Berufe.....	z	735	266	226	243	-
		w	663	247	192	224	-
58	Reinigungs- und Entsorgungsberufe.....	z	349	137	112	100	-
		w	68	27	24	17	-
59	Sonstige und ohne Angabe.....	z	184	182	2	-	-
		w	76	75	1	-	-
60	Berufsschule zusammen.....	z	41 672	14 452	13 985	11 653	1 582
		w	16 223	5 893	5 554	4 707	69

Noch: 8. Schüler/-innen am 1.11.2007 nach Ausbildungsrichtungen, Schularten, Geschlecht und Jahrgangsstufen

Noch: 8.1 Berufliche Schulen insgesamt

Lfd. Nr.	Ausbildungsrichtung Schulart z = zusammen w = weiblich i = insgesamt		Schüler/-innen insgesamt	Davon			
				1.	2.	3.	4.
				Jahrgangsstufe			
Schüler/-innen in berufsvorbereitenden Maßnahmen							
61	Berufsvorbereitungsjahr	z	1 007	700	307	-	-
		w	364	257	107	-	-
62	Berufsvorbereitungsjahr Normalfall	z	415	415	-	-	-
		w	161	161	-	-	-
63	Berufsvorbereitungsjahr für Aussiedler/Ausländer.....	z	17	17	-	-	-
		w	3	3	-	-	-
64	Berufsvorbereitungsjahr Sonderpädagogik.....	z	575	268	307	-	-
		w	200	93	107	-	-
65	Berufsvorbereitende Bildungsmaßnahmen.....	z	3 222	3 222	-	-	-
		w	1 226	1 226	-	-	-
66	Berufsvorbereitende Maßnahmen zusammen.....	z	4 229	3 922	307	-	-
		w	1 590	1 483	107	-	-
Schüler/-innen an Berufsfachschulen nach Fachrichtungen bzw. Berufen							
67	Kinderpflege.....	z	648	246	227	175	-
		w	587	215	208	164	-
68	Kranken- und Altenpflegehilfe	z	358	130	228	-	-
		w	264	93	171	-	-
69	Masseur und medizinische Bademeister/-in	z	307	117	171	19	-
		w	200	59	126	15	-
70	Chemielaborant/-in.....	z	52	-	19	19	14
		w	23	-	8	10	5
71	Hauswirtschaft.....	z	1 003	316	348	339	-
		w	912	290	308	314	-
72	IT-System-Elektroniker/-in.....	z	48	-	26	22	-
		w	1	-	1	-	-
73	Fachinformatiker/-in - Systemintegration.....	z	127	-	57	70	-
		w	8	-	6	2	-
74	Informatikkaufmann/-frau	z	48	-	20	28	-
		w	10	-	2	8	-
75	Maler/-in und Lackierer/-in	z	49	-	20	29	-
		w	5	-	3	2	-
76	Kaufleute für Bürokommunikation.....	z	233	-	129	104	-
		w	176	-	91	85	-
77	Mediengestalter/in für Digital- und Printmedien	z	23	-	23	-	-
		w	12	-	12	-	-
78	Metallbauer - Fachrichtung Konstruktionstechnik	z	34	-	-	19	15
		w	-	-	-	-	-
79	Zerspanungsmechaniker/in.....	z	32	-	19	-	13
		w	-	-	-	-	-
80	Berufsfachschule zusammen.....	z	2 962	809	1 287	824	42
		w	2 198	657	936	600	5
Schüler/-innen an Höheren Berufsfachschulen nach Fachrichtungen bzw. Berufen							
81	Höhere Berufsfachschule für Gesundheitsfachberufe .	z	4 776	1 657	1 533	1 586	-
		w	3 789	1 293	1 224	1 272	-
82	Gesundheits- und Krankenpflege.....	z	1 372	456	460	456	-
		w	1 071	360	359	352	-
83	Gesundheits- und Kinderkrankenpflege.....	z	202	83	52	67	-
		w	186	71	51	64	-
84	Medizinisch-technische Laborassistenz.....	z	191	65	65	61	-
		w	147	54	46	47	-
85	Medizinisch-technische Radiologieassistenz.....	z	90	22	44	24	-
		w	76	19	36	21	-
86	Medizinisch-technische Assistenz für Funktions- diagnostik	z	112	46	20	46	-
		w	86	36	14	36	-
87	Physiotherapie	z	991	343	312	336	-
		w	700	215	231	254	-

Noch: 8. Schüler/-innen am 1.11.2007 nach Ausbildungsrichtungen, Schularten, Geschlecht und Jahrgangsstufen

Noch: 8.1 Berufliche Schulen insgesamt

Lfd. Nr.	Ausbildungsrichtung Schulart		Schüler/-innen insgesamt	Davon			
				1.	2.	3.	4.
	Jahrgangsstufe						
	z = zusammen						
	w = weiblich						
	i = insgesamt						
Noch: Schüler/-innen an Höheren Berufsfachschulen nach Fachrichtungen bzw. Berufen							
88	Hebamme/Entbindungshelfer	z	45	16	16	13	-
		w	45	16	16	13	-
89	Ergotherapie	z	456	147	130	179	-
		w	415	134	114	167	-
90	Diätassistentin.....	z	167	48	45	74	-
		w	149	43	40	66	-
91	Logopädie.....	z	200	61	62	77	-
		w	194	59	61	74	-
92	Medizinische Dokumentation/Medizinische Dokumentationsassistentin	z	182	56	61	65	-
		w	119	36	42	41	-
93	Orthoptie.....	z	10	10	-	-	-
		w	10	10	-	-	-
94	Pharmazeutisch-technische Assistenz.....	z	126	71	55	-	-
		w	112	64	48	-	-
95	Altenpflege	z	632	233	211	188	-
		w	479	176	166	137	-
96	Höhere Berufsfachschule für Assistenzberufe	z	1 634	693	698	235	8
		w	851	344	368	134	5
97	Technische Assistenz für Elektrotechnik und Datentechnik	z	34	22	12	-	-
		w	1	1	-	-	-
98	Technische Assistenz für Informatik	z	207	123	84	-	-
		w	12	7	5	-	-
99	Umweltschutztechnische Assistenz	z	9	5	4	-	-
		w	1	1	-	-	-
100	Umweltschutztechnische Assistenz, Schwerpunkt Landespflege	z	13	-	13	-	-
		w	5	-	5	-	-
101	Gestaltungstechnische Assistenz, Schwerpunkt Medien und Design.....	z	24	-	24	-	-
		w	17	-	17	-	-
102	Gestaltungstechnische Assistenz, Schwerpunkt Grafik und Design.....	z	389	146	133	110	-
		w	272	103	93	76	-
103	Gestaltungstechnische Assistenz, Schwerpunkt Mode und Design.....	z	48	27	13	8	-
		w	45	25	12	8	-
104	Gestaltungstechnische Assistenz, Schwerpunkt Medien/Kommunikation.....	z	15	15	-	-	-
		w	2	2	-	-	-
105	Biologisch-technische Assistenz.....	z	51	28	23	-	-
		w	31	18	13	-	-
106	Kaufmännische Assistenz Informationsverarbeitung.....	z	312	138	152	22	-
		w	159	69	77	13	-
107	Kaufmännische Assistenz Fremdsprachen.....	z	165	94	71	-	-
		w	131	72	59	-	-
108	Kaufmännische Assistenz Bürowirtschaft	z	33	-	33	-	-
		w	20	-	20	-	-
109	Kaufmännische Assistenz Betriebswirtschaft	z	49	30	19	-	-
		w	32	18	14	-	-
110	Assistenz für Logistik	z	28	14	14	-	-
		w	14	7	7	-	-
111	Technisches Zeichnen.....	z	142	41	94	7	-
		w	59	16	41	2	-
112	Schauspiel.....	z	35	10	9	8	8
		w	19	5	5	4	5
113	Kaufleute Bürokommunikation	z	39	-	-	39	-
		w	30	-	-	30	-
114	IT-Systemkaufleute.....	z	11	-	-	11	-
		w	1	-	-	1	-
115	Fachinformatiker – Anwendungsentwicklung	z	3	-	-	3	-
		w	-	-	-	-	-
116	Fachinformatiker - Systemintegration	z	27	-	-	27	-
		w	-	-	-	-	-
117	Höhere Berufsfachschule für das Sozialwesen.....	z	992	486	441	65	-
		w	839	410	369	60	-
118	Sozialassistentin.....	z	787	402	385	-	-
		w	653	335	318	-	-

Noch: 8. Schüler/-innen am 1.11.2007 nach Ausbildungsrichtungen, Schularten, Geschlecht und Jahrgangsstufen

Noch: 8.1 Berufliche Schulen insgesamt

Lfd. Nr.	Ausbildungsrichtung Schulart z = zusammen w = weiblich i = insgesamt	Schüler/-innen insgesamt	Davon				
			1.	2.	3.	4.	
			Jahrgangsstufe				
Noch: Schüler/-innen an Höheren Berufsfachschulen nach Fachrichtungen bzw. Berufen							
119	Familienpflege	z	205	84	56	65	-
		w	186	75	51	60	-
120	Höhere Berufsfachschule für Kosmetik.....	z	153	76	77	-	-
		w	152	75	77	-	-
121	Höhere Berufsfachschulen zusammen	z	7 555	2 912	2 749	1 886	8
		w	5 631	2 122	2 038	1 466	5
Schüler/-innen an Fachoberschulen nach Fachrichtungen							
122	Wirtschaft	z	216	-	216	-	-
		w	120	-	120	-	-
123	Metalltechnik.....	z	92	-	92	-	-
		w	12	-	12	-	-
124	Elektrotechnik	z	87	-	87	-	-
		w	5	-	5	-	-
125	Bautechnik.....	z	71	-	71	-	-
		w	10	-	10	-	-
126	Ernährung und Hauswirtschaft	z	77	-	77	-	-
		w	44	-	44	-	-
127	Sozialpädagogik	z	124	-	124	-	-
		w	99	-	99	-	-
128	Gestaltung.....	z	40	-	40	-	-
		w	33	-	33	-	-
129	Informatik	z	30	-	30	-	-
		w	3	-	3	-	-
130	Verwaltung	z	30	-	30	-	-
		w	17	-	17	-	-
131	Fachoberschule zusammen	z	767	-	767	-	-
		w	343	-	343	-	-
Schüler/-innen an Fachgymnasien nach Fachrichtungen							
132	Bautechnik.....	z	213	65	60	88	-
		w	63	19	14	30	-
133	Elektrotechnik	z	173	52	65	56	-
		w	11	5	5	1	-
134	Metalltechnik.....	z	173	67	55	51	-
		w	32	13	8	11	-
135	Datenverarbeitungstechnik	z	209	78	65	66	-
		w	19	9	4	6	-
136	Gestaltungs- und Medientechnik	z	159	68	55	36	-
		w	95	48	28	19	-
137	Wirtschaftlicher Zweig	z	1 466	520	501	445	-
		w	780	261	268	251	-
138	Ernährungswissenschaftlicher Zweig	z	235	79	74	82	-
		w	165	58	51	56	-
139	Gesundheit und Soziales.....	z	586	221	193	172	-
		w	479	185	157	137	-
140	Sonstige (Berufsausbildung mit Abitur) gemäß Schulgesetz M-V	z	530	143	125	135	127
		w	164	43	39	43	39
141	Fachgymnasium zusammen	z	3 744	1 293	1 193	1 131	127
		w	1 808	641	574	554	39
Schüler/-innen an Fachschulen nach Berufsbereichen und Berufen							
142	Berufe in der Land-, Tier-, Forstwirtschaft und im Gartenbau	z	236	114	58	64	-
		w	69	39	9	21	-
143	Staatlich geprüfte/r Wirtschaftler/-in Fachrichtung Landwirtschaft	z	58	19	15	24	-
		w	9	3	2	4	-

Noch: 8. Schüler/-innen am 1.11.2007 nach Ausbildungsrichtungen, Schularten, Geschlecht und Jahrgangsstufen

Noch: 8.1 Berufliche Schulen insgesamt

Lfd. Nr.	Ausbildungsrichtung Schulart z = zusammen w = weiblich i = insgesamt	Schüler/-innen insgesamt	Davon				
			1.	2.	3.	4.	
			Jahrgangsstufe				
Noch: Schüler/-innen an Fachschulen nach Berufsbereichen und Berufen							
144	Landwirtschaftsmeister/-in	z	9	6	3	-	-
		w	1	1	-	-	-
145	Pferdewirtschaftsmeister/-in	z	15	15	-	-	-
		w	9	9	-	-	-
146	Gärtner/-in	z	10	10	-	-	-
		w	-	-	-	-	-
147	Agrarbetriebswirt/-in	z	119	51	40	28	-
		w	26	13	7	6	-
148	Hauswirtschaftliche/-r Betriebsleiter/-in	z	25	13	-	12	-
		w	24	13	-	11	-
149	Fertigungsberufe	z	-	-	-	-	-
		w	-	-	-	-	-
150	Technische Berufe	z	245	122	123	-	-
		w	11	7	4	-	-
151	Automatisierungstechniker/-in	z	20	20	-	-	-
		w	-	-	-	-	-
152	Energietechniker/-in	z	36	8	28	-	-
		w	-	-	-	-	-
153	Fertigungstechniker/-in	z	41	18	23	-	-
		w	2	2	-	-	-
154	Bautechniker/-in	z	53	33	20	-	-
		w	8	5	3	-	-
155	Umweltschutztechniker/-in	z	9	4	5	-	-
		w	-	-	-	-	-
156	Informations-, Kommunikationstechniker/-in	z	19	13	6	-	-
		w	-	-	-	-	-
157	Konstruktionstechniker/-in (Maschinenbau)	z	67	26	41	-	-
		w	1	-	1	-	-
158	Dienstleistungsberufe	z	1 927	714	671	397	145
		w	1 428	473	506	347	102
159	Staatlich geprüfte/r Betriebswirt/-in FR Betriebswirtschaft	z	196	62	45	34	55
		w	134	44	33	24	33
160	Staatlich geprüfte/r Betriebswirt/-in FR Hotel- und Gaststättengewerbe	z	44	26	18	-	-
		w	26	13	13	-	-
161	Nautischer Schiffs-offizier	z	81	36	45	-	-
		w	4	2	2	-	-
162	Technischer Wach-offizier	z	64	32	32	-	-
		w	-	-	-	-	-
163	Schiffs-maschinist bis 750 kW	z	32	32	-	-	-
		w	1	1	-	-	-
164	Offizier/Kapitän bis BRZ 500	z	24	24	-	-	-
		w	-	-	-	-	-
165	Kapitän bis BRZ 150	z	12	12	-	-	-
		w	-	-	-	-	-
166	Staatlich anerkannte/r Erzieher/-in, o.n.A.	z	830	339	268	155	68
		w	724	292	234	144	54
167	Staatlich anerkannte/r Heilerzieher/-in	z	596	151	215	208	22
		w	491	121	176	179	15
168	Facherzieher/-in für Musik	z	24	-	24	-	-
		w	24	-	24	-	-
169	Facherzieher/-in für verhaltensauffällige Kinder und Jugendliche	z	24	-	24	-	-
		w	24	-	24	-	-
170	Fachschule zusammen	z	2 408	950	852	461	145
		w	1 508	519	519	368	102
171	Insgesamt	i	63 337	24 338	21 140	15 955	1 904
		w	29 301	11 315	10 071	7 695	220

8.2 Öffentliche berufliche Schulen

Lfd. Nr.	Ausbildungsrichtung		Schüler/-innen insgesamt	Davon			
	Schulart			1.	2.	3.	4.
	z = zusammen w = weiblich i = insgesamt			Jahrgangsstufe			
Schüler/-innen an Berufsschulen nach Berufsbereichen und Berufsgruppen							
1	Berufe in der Land-, Tier-, Forstwirtschaft und im Gartenbau	z	2 093	684	690	719	-
		w	529	196	166	167	-
2	Landwirtschaftliche Berufe	z	897	290	297	310	-
		w	78	29	25	24	-
3	Tierwirtschaftliche Berufe	z	332	114	109	109	-
		w	143	59	38	46	-
4	Gartenbauberufe	z	790	256	260	274	-
		w	305	107	103	95	-
5	Forst-, Jagdberufe	z	74	24	24	26	-
		w	3	1	-	2	-
6	Bergleute, Mineralgewinner	z	-	-	-	-	-
		w	-	-	-	-	-
7	Fertigungsberufe	z	17 918	5 950	5 775	4 648	1 545
		w	1 486	538	481	419	48
8	Chemieberufe	z	11	-	-	-	11
		w	2	-	-	-	2
9	Kunststoffberufe	z	62	31	16	15	-
		w	-	-	-	-	-
10	Druck- und Druckweiterverarbeitungsberufe	z	233	78	81	74	-
		w	79	26	28	25	-
11	Berufe in der Holzbearbeitung, Holz- und Flechtwarenherstellung	z	6	1	-	5	-
		w	1	-	-	1	-
12	Gießereiberufe	z	88	26	29	17	16
		w	-	-	-	-	-
13	Berufe in der spanenden Metallverformung	z	248	107	51	46	44
		w	4	2	1	1	-
14	Metallverbindungsberufe	z	34	13	7	7	7
		w	-	-	-	-	-
15	Metall- und Anlagenbauberufe	z	1 400	425	367	326	282
		w	13	5	3	4	1
16	Blechkonstruktions- und Installationsberufe	z	568	141	157	136	134
		w	2	1	-	1	-
17	Maschinenbau- und Wartungsberufe	z	1 424	567	554	212	91
		w	20	10	5	3	2
18	Fahr-, Flugzeugbau- und -wartungsberufe	z	2 390	609	663	587	531
		w	29	8	14	3	4
19	Werkzeug- und Formenbauberufe	z	48	16	13	11	8
		w	1	-	1	-	-
20	Feinwerktechnische und verwandte Berufe	z	178	39	44	42	53
		w	97	24	25	17	31
21	Elektroberufe	z	1 728	506	440	430	352
		w	49	13	14	14	8
22	Montierer und Metallberufe	z	176	78	58	40	-
		w	2	2	-	-	-
23	Berufe der Back-, Konditor-, Süßwarenherstellung	z	322	105	111	106	-
		w	114	46	38	30	-
24	Fleischer	z	234	74	68	92	-
		w	3	2	1	-	-
25	Köche	z	3 141	1 023	1 031	1 087	-
		w	774	262	254	258	-
26	übrige Ernährungsberufe	z	179	65	61	53	-
		w	76	30	27	19	-
27	Hochbauberufe	z	564	209	202	153	-
		w	1	-	1	-	-
28	Tiefbauberufe	z	480	155	193	132	-
		w	-	-	-	-	-
29	Ausbauberufe	z	795	286	319	190	-
		w	6	5	-	1	-
30	Raumausstatter, Polsterer	z	73	20	24	29	-
		w	27	9	13	5	-

Noch: 8. Schüler/-innen am 1.11.2007 nach Ausbildungsrichtungen, Schularten, Geschlecht und Jahrgangsstufen

Noch: 8.2 Öffentliche berufliche Schulen

Lfd. Nr.	Ausbildungsrichtung Schulart z = zusammen w = weiblich i = insgesamt	Schüler/-innen insgesamt	Davon				
			1.	2.	3.	4.	
			Jahrgangsstufe				
Noch: Schüler/-innen an Berufsschulen nach Berufsbereichen und Berufsgruppen							
31	Berufe in der Holz- und Kunststoffverarbeitung.....	z	1 288	430	418	424	16
		w	34	15	10	9	-
32	Maler, Lackierer und verwandte Berufe	z	1 414	540	454	420	-
		w	95	46	21	28	-
33	Warenprüfer, Versandfertigmacher	z	739	372	367	-	-
		w	51	29	22	-	-
34	Maschinen-, Anlagenführer	z	95	34	47	14	-
		w	6	3	3	-	-
35	Technische Berufe	z	335	99	102	97	37
		w	157	49	44	43	21
36	Techniker.....	z	104	35	36	33	-
		w	24	8	10	6	-
37	Technische Sonderfachkräfte.....	z	148	40	38	37	33
		w	83	25	19	20	19
38	Technische Zeichner und verwandte Berufe.....	z	83	24	28	27	4
		w	50	16	15	17	2
39	Dienstleistungsberufe	z	21 070	7 528	7 370	6 172	-
		w	13 944	5 028	4 838	4 078	-
40	Verkaufspersonal.....	z	2 787	1 241	1 229	317	-
		w	2 076	907	890	279	-
41	Groß- und Einzelhandelskaufleute, Ein- und Verkaufsfachleute	z	3 148	966	1 060	1 122	-
		w	1 699	528	580	591	-
42	Warenkaufleute, a. n. g., Vertreter.....	z	37	9	14	14	-
		w	33	9	12	12	-
43	Bank-, Bausparkassen-, Versicherungsfachleute	z	563	201	190	172	-
		w	317	108	111	98	-
44	andere Dienstleistungskaufleute und zugehörige Berufe	z	1 601	576	563	462	-
		w	977	355	332	290	-
45	Berufe des Landverkehrs	z	252	108	75	69	-
		w	20	7	8	5	-
46	Berufe des Wasser- und Luftverkehrs.....	z	371	152	117	102	-
		w	16	10	3	3	-
47	Berufe des Nachrichtenverkehrs	z	43	9	34	-	-
		w	13	3	10	-	-
48	Lagerverwalter, Lager- und Transportarbeiter	z	591	221	178	192	-
		w	30	12	8	10	-
49	Berufe in der Unternehmensleitung, -beratung und -prüfung	z	256	98	74	84	-
		w	206	79	61	66	-
50	Rechnungskaufleute, Informatiker.....	z	417	126	152	139	-
		w	42	13	19	10	-
51	Büroberufe, kaufmännische Angestellte	z	4 386	1 444	1 455	1 487	-
		w	3 360	1 123	1 107	1 130	-
52	Sicherheitsberufe	z	204	73	92	39	-
		w	36	12	19	5	-
53	Publizistische, Übersetzungs-, Bibliotheks- und verwandte Berufe.....	z	52	21	16	15	-
		w	46	17	14	15	-
54	Übrige Gesundheitsdienstberufe.....	z	875	284	283	308	-
		w	854	278	275	301	-
55	Berufe in der Körperpflege	z	852	307	260	285	-
		w	817	293	249	275	-
56	Hotel- und Gaststättenberufe	z	3 551	1 289	1 240	1 022	-
		w	2 671	1 000	924	747	-
57	Haus- und ernährungswirtschaftliche Berufe.....	z	735	266	226	243	-
		w	663	247	192	224	-
58	Reinigungs- und Entsorgungsberufe.....	z	349	137	112	100	-
		w	68	27	24	17	-
59	Sonstige und ohne Angabe.....	z	184	182	2	-	-
		w	76	75	1	-	-
60	Berufsschule zusammen.....	z	41 600	14 443	13 939	11 636	1 582
		w	16 192	5 886	5 530	4 707	69

Noch: 8. Schüler/-innen am 1.11.2007 nach Ausbildungsrichtungen, Schularten, Geschlecht und Jahrgangsstufen

Noch: 8.2 Öffentliche berufliche Schulen

Lfd. Nr.	Ausbildungsrichtung Schulart z = zusammen w = weiblich i = insgesamt	Schüler/-innen insgesamt	Davon				
			1.	2.	3.	4.	
			Jahrgangsstufe				
Schüler/-innen in berufsvorbereitenden Maßnahmen							
61	Berufsvorbereitungsjahr	z	990	683	307	-	-
		w	361	254	107	-	-
62	Berufsvorbereitungsjahr Normalfall	z	415	415	-	-	-
		w	161	161	-	-	-
63	Berufsvorbereitungsjahr für Aussiedler/Ausländer	z	-	-	-	-	-
		w	-	-	-	-	-
64	Berufsvorbereitungsjahr Sonderpädagogik	z	575	268	307	-	-
		w	200	93	107	-	-
65	Berufsvorbereitende Bildungsmaßnahmen	z	3 222	3 222	-	-	-
		w	1 226	1 226	-	-	-
66	Berufsvorbereitende Maßnahmen zusammen.....	z	4 212	3 905	307	-	-
		w	1 587	1 480	107	-	-
Schüler/-innen an Berufsfachschulen nach Fachrichtungen bzw. Berufen							
67	Kinderpflege	z	411	135	144	132	-
		w	383	120	136	127	-
68	Kranken- und Altenpflegehilfe	z	99	-	99	-	-
		w	76	-	76	-	-
69	Masseur und medizinische Bademeister/-in	z	-	-	-	-	-
		w	-	-	-	-	-
70	Chemielaborant/-in	z	-	-	-	-	-
		w	-	-	-	-	-
71	Hauswirtschaft	z	1 003	316	348	339	-
		w	912	290	308	314	-
72	IT-System-Elektroniker/-in	z	48	0	26	22	-
		w	1	-	1	-	-
73	Fachinformatiker/-in - Systemintegration	z	127	-	57	70	-
		w	8	-	6	2	-
74	Informatikkaufmann/-frau	z	48	-	20	28	-
		w	10	-	2	8	-
75	Maler/-in und Lackierer/-in	z	49	-	20	29	-
		w	5	-	3	2	-
76	Kaufleute für Bürokommunikation	z	233	-	129	104	-
		w	176	-	91	85	-
77	Mediengestalter/in für Digital- und Printmedien	z	23	-	23	-	-
		w	12	-	12	-	-
78	Metallbauer - Fachrichtung Konstruktionstechnik	z	34	-	-	19	15
		w	-	-	-	-	-
79	Zerspanungsmechaniker/-in	z	32	-	19	-	13
		w	-	-	-	-	-
80	Berufsfachschule zusammen.....	z	2 107	451	885	743	28
		w	1 583	410	635	538	-
Schüler/-innen an Höheren Berufsfachschulen nach Fachrichtungen bzw. Berufen							
81	Höhere Berufsfachschule für Gesundheitsfachberufe .	z	2 714	942	892	880	-
		w	2 171	750	719	702	-
82	Gesundheits- und Krankenpflege	z	1 254	411	425	418	-
		w	978	324	332	322	-
83	Gesundheits- und Kinderkrankenpflege	z	202	83	52	67	-
		w	186	71	51	64	-
84	Medizinisch-technische Laborassistenz	z	191	65	65	61	-
		w	147	54	46	47	-
85	Medizinisch-technische Radiologieassistenz	z	90	22	44	24	-
		w	76	19	36	21	-
86	Medizinisch-technische Assistenz für Funktions- diagnostik	z	112	46	20	46	-
		w	86	36	14	36	-
87	Physiotherapie	z	361	123	114	124	-
		w	275	85	91	99	-

Noch: 8. Schüler/-innen am 1.11.2007 nach Ausbildungsrichtungen, Schularten, Geschlecht und Jahrgangsstufen

Noch: 8.2 Öffentliche berufliche Schulen

Lfd. Nr.	Ausbildungsrichtung Schulart z = zusammen w = weiblich i = insgesamt		Schüler/-innen insgesamt	Davon			
				1.	2.	3.	4.
	Jahrgangsstufe						
Noch: Schüler/-innen an Höheren Berufsfachschulen nach Fachrichtungen bzw. Berufen							
88	Hebamme/Entbindungshelfer	z	45	16	16	13	-
		w	45	16	16	13	-
89	Ergotherapie	z	86	28	27	31	-
		w	83	26	27	30	-
90	Diätassistentz.....	z	56	13	22	21	-
		w	55	12	22	21	-
91	Logopädie.....	z	9	-	-	9	-
		w	9	-	-	9	-
92	Medizinische Dokumentation/Medizinische Dokumentationsassistentz	z	60	20	21	19	-
		w	36	12	13	11	-
93	Orthoptie.....	z	10	10	-	-	-
		w	10	10	-	-	-
94	Pharmazeutisch-technische Assistentz.....	z	51	26	25	-	-
		w	45	25	20	-	-
95	Altenpflege	z	187	79	61	47	-
		w	140	60	51	29	-
96	Höhere Berufsfachschule für Assistentzberufe	z	684	261	354	69	-
		w	273	90	159	24	-
97	Technische Assistentz für Elektrotechnik und Datentechnik	z	34	22	12	-	-
		w	1	1	-	-	-
98	Technische Assistentz für Informatik	z	132	83	49	-	-
		w	9	5	4	-	-
99	Umweltschutztechnische Assistentz	z	-	-	-	-	-
		w	-	-	-	-	-
100	Umweltschutztechnische Assistentz, Schwerpunkt Landschaftspflege.....	z	13	-	13	-	-
		w	5	-	5	-	-
101	Gestaltungstechnische Assistentz, Schwerpunkt Medien und Design.....	z	24	-	24	-	-
		w	17	-	17	-	-
102	Gestaltungstechnische Assistentz, Schwerpunkt Grafik und Design.....	z	-	-	-	-	-
		w	-	-	-	-	-
103	Gestaltungstechnische Assistentz, Schwerpunkt Mode und Design.....	z	-	-	-	-	-
		w	-	-	-	-	-
104	Gestaltungstechnische Assistentz, Schwerpunkt Medien/Kommunikation.....	z	-	-	-	-	-
		w	-	-	-	-	-
105	Biologisch-technische Assistentz.....	z	-	-	-	-	-
		w	-	-	-	-	-
106	Kaufmännische Assistentz Informationsverarbeitung.....	z	217	85	110	22	-
		w	121	50	58	13	-
107	Kaufmännische Assistentz Fremdsprachen.....	z	-	-	-	-	-
		w	-	-	-	-	-
108	Kaufmännische Assistentz Bürowirtschaft	z	33	-	33	-	-
		w	20	-	20	-	-
109	Kaufmännische Assistentz Betriebswirtschaft.....	z	49	30	19	-	-
		w	32	18	14	-	-
110	Assistentz für Logistik	z	-	-	-	-	-
		w	-	-	-	-	-
111	Technisches Zeichnen.....	z	142	41	94	7	-
		w	59	16	41	2	-
112	Schauspiel.....	z	-	-	-	-	-
		w	-	-	-	-	-
113	Kaufleute Bürokommunikation	z	10	-	-	10	-
		w	9	-	-	9	-
114	IT-Systemkaufleute.....	z	-	-	-	-	-
		w	-	-	-	-	-
115	Fachinformatiker - Anwendungsentwicklung.....	z	3	-	-	3	-
		w	-	-	-	-	-
116	Fachinformatiker - Systemintegration	z	27	-	-	27	-
		w	-	-	-	-	-
117	Höhere Berufsfachschule für das Sozialwesen.....	z	735	365	340	30	-
		w	615	303	286	26	-
118	Sozialassistentz.....	z	657	339	318	-	-
		w	545	280	265	-	-

Noch: 8. Schüler/-innen am 1.11.2007 nach Ausbildungsrichtungen, Schularten, Geschlecht und Jahrgangsstufen

Noch: 8.2 Öffentliche berufliche Schulen

Lfd. Nr.	Ausbildungsrichtung Schulart z = zusammen w = weiblich i = insgesamt		Schüler/-innen insgesamt	Davon			
				1.	2.	3.	4.
				Jahrgangsstufe			
Noch: Schüler/-innen an Höheren Berufsfachschulen nach Fachrichtungen bzw. Berufen							
119	Familienpflege	z	78	26	22	30	-
		w	70	23	21	26	-
120	Höhere Berufsfachschule für Kosmetik.....	z	65	22	43	-	-
		w	65	22	43	-	-
121	Höhere Berufsfachschulen zusammen	z	4 198	1 590	1 629	979	-
		w	3 124	1 165	1 207	752	-
Schüler/-innen an Fachoberschulen nach Fachrichtungen							
122	Wirtschaft	z	216	-	216	-	-
		w	120	-	120	-	-
123	Metalltechnik.....	z	92	-	92	-	-
		w	12	-	12	-	-
124	Elektrotechnik	z	87	-	87	-	-
		w	5	-	5	-	-
125	Bautechnik.....	z	71	-	71	-	-
		w	10	-	10	-	-
126	Ernährung und Hauswirtschaft	z	77	-	77	-	-
		w	44	-	44	-	-
127	Sozialpädagogik	z	124	-	124	-	-
		w	99	-	99	-	-
128	Gestaltung.....	z	40	-	40	-	-
		w	33	-	33	-	-
129	Informatik	z	30	-	30	-	-
		w	3	-	3	-	-
130	Verwaltung	z	30	-	30	-	-
		w	17	-	17	-	-
131	Fachoberschule zusammen	z	767	-	767	-	-
		w	343	-	343	-	-
Schüler/-innen an Fachgymnasien nach Fachrichtungen							
132	Bautechnik.....	z	213	65	60	88	-
		w	63	19	14	30	-
132	Bautechnik.....	z	213	65	60	88	-
		w	63	19	14	30	-
133	Elektrotechnik	z	173	52	65	56	-
		w	11	5	5	1	-
134	Metalltechnik.....	z	173	67	55	51	-
		w	32	13	8	11	-
135	Datenverarbeitungstechnik	z	209	78	65	66	-
		w	19	9	4	6	-
136	Gestaltungs- und Medientechnik	z	159	68	55	36	-
		w	95	48	28	19	-
137	Wirtschaftlicher Zweig	z	1 466	520	501	445	-
		w	780	261	268	251	-
138	Ernährungswissenschaftlicher Zweig	z	235	79	74	82	-
		w	165	58	51	56	-
139	Gesundheit und Soziales.....	z	586	221	193	172	-
		w	479	185	157	137	-
140	Sonstige (Berufsausbildung mit Abitur) gemäß Schulgesetz M-V.....	z	530	143	125	135	127
		w	164	43	39	43	39
141	Fachgymnasium zusammen	z	3 744	1 293	1 193	1 131	127
		w	1 808	641	574	554	39

Noch: 8. Schüler/-innen am 1.11.2007 nach Ausbildungsrichtungen, Schularten, Geschlecht und Jahrgangsstufen

Noch: 8.2 Öffentliche berufliche Schulen

Lfd. Nr.	Ausbildungsrichtung Schulart z = zusammen w = weiblich i = insgesamt	Schüler/-innen insgesamt	Davon				
			1.	2.	3.	4.	
			Jahrgangsstufe				
Schüler/-innen an Fachschulen nach Berufsbereichen und Berufen							
142	Berufe in der Land-, Tier-, Forstwirtschaft und im Gartenbau	z	236	114	58	64	-
		w	69	39	9	21	-
143	Staatlich geprüfte/r Wirtschaftler/-in Fachrichtung Landwirtschaft	z	58	19	15	24	-
		w	9	3	2	4	-
144	Landwirtschaftsmeister/-in	z	9	6	3	-	-
		w	1	1	-	-	-
145	Pferdewirtschaftsmeister/-in	z	15	15	-	-	-
		w	9	9	-	-	-
146	Gärtner/-in	z	10	10	-	-	-
		w	-	-	-	-	-
147	Agrarbetriebswirt/-in	z	119	51	40	28	-
		w	26	13	7	6	-
148	Hauswirtschaftliche/-r Betriebswirt/-in	z	25	13	-	12	-
		w	24	13	-	11	-
149	Fertigungsberufe	z	-	-	-	-	-
		w	-	-	-	-	-
150	Technische Berufe	z	150	79	71	-	-
		w	8	5	3	-	-
151	Automatisierungstechniker/-in	z	20	20	-	-	-
		w	-	-	-	-	-
152	Energetechniker/-in	z	19	-	19	-	-
		w	-	-	-	-	-
153	Fertigungstechniker/-in	z	-	-	-	-	-
		w	-	-	-	-	-
154	Bautechniker/-in	z	44	33	11	-	-
		w	7	5	2	-	-
155	Umweltschutztechniker/-in	z	-	-	-	-	-
		w	-	-	-	-	-
156	Informations-, Kommunikationstechniker/-in	z	-	-	-	-	-
		w	-	-	-	-	-
157	Konstruktionstechniker/-in (Maschinenbau)	z	67	26	41	-	-
		w	1	-	1	-	-
158	Dienstleistungsberufe	z	1 729	638	608	338	145
		w	1 269	414	459	294	102
159	Staatlich geprüfte/r Betriebswirt/-in FR Betriebswirtschaft	z	196	62	45	34	55
		w	134	44	33	24	33
160	Staatlich geprüfte/r Betriebswirt/-in FR Hotel- und Gaststättengewerbe	z	44	26	18	-	-
		w	26	13	13	-	-
161	Nautischer Schiffs-offizier	z	81	36	45	-	-
		w	4	2	2	-	-
162	Technischer Wach-offizier	z	64	32	32	-	-
		w	-	-	-	-	-
163	Schiffs-maschinist bis 750 kW	z	32	32	-	-	-
		w	1	1	-	-	-
164	Offizier/Kapitän bis BRZ 500	z	24	24	-	-	-
		w	-	-	-	-	-
165	Kapitän bis BRZ 150	z	12	12	-	-	-
		w	-	-	-	-	-
166	Staatlich anerkannte/r Erzieher/-in, o.n.A.	z	733	288	246	131	68
		w	647	254	218	121	54
167	Staatlich anerkannte/r Heilerzieher/-in	z	495	126	174	173	22
		w	409	100	145	149	15
168	Facherzieher/-in für Musik	z	24	-	24	-	-
		w	24	-	24	-	-
169	Facherzieher/-in für verhaltensauffällige Kinder und Jugendliche	z	24	-	24	-	-
		w	24	-	24	-	-
170	Fachschule zusammen	z	2 115	831	737	402	145
		w	1 346	458	471	315	102
171	Insgesamt	z	58 743	22 513	19 457	14 891	1 882
		w	25 983	10 040	8 867	6 866	210

9. Schüler/-innen am 1.11.2007 mit Fremdsprachenunterricht nach Schularten

Schulart	Englisch	Französisch	Russisch	Latein	Spanisch	Polnisch	Niederländisch	Deutsch für Ausländer und Aus-siedler
Berufliche Schulen insgesamt								
Berufsschule (ohne BVM)	32 238	-	-	-	-	42	-	-
Berufsvorbereitende Maßnahmen	248	-	-	-	-	-	-	17
Berufsfachschule.....	1 941	-	-	-	-	-	-	-
Höhere Berufsfachschule	2 709	176	33	104	16	-	101	-
Fachoberschule	767	-	-	-	-	-	-	-
Fachgymnasium	3 728	2 266	465	-	21	111	-	-
Fachschule	1 607	89	-	-	-	-	-	-
Insgesamt	43 238	2 531	498	104	37	153	101	17
Öffentliche berufliche Schulen								
Berufsschule (ohne BVM)	32 166	-	-	-	-	42	-	-
Berufsvorbereitende Maßnahmen	248	-	-	-	-	-	-	-
Berufsfachschule.....	1 665	-	-	-	-	-	-	-
Höhere Berufsfachschule	1 390	20	-	-	-	-	-	-
Fachoberschule	767	-	-	-	-	-	-	-
Fachgymnasium	3 728	2 266	465	-	21	111	-	-
Fachschule	1 314	89	-	-	-	-	-	-
Zusammen.....	41 278	2 375	465	-	21	153	-	-

10. Berufliche Schulen und deren Schüler/-innen am 1.11.2007 nach Kreisen ^{*)}

Kreisfreie Stadt Landkreis Land	Berufliche Schulen insgesamt			Darunter öffentliche berufliche Schulen		
	Schulen	Schüler/-innen		Schulen	Schüler/-innen	
		insgesamt	weiblich		zusammen	weiblich
Kreisfreie Städte						
Greifswald	4	4 932	2 526	2	4 276	2 011
Neubrandenburg.....	5	4 330	2 265	4	4 238	2 239
Rostock	12	12 305	5 698	7	10 995	4 696
Schwerin.....	10	10 981	5 240	5	9 573	4 160
Stralsund	4	3 281	1 419	1	3 117	1 375
Wismar.....	1	3 299	1 423	1	3 299	1 423
Landkreise						
Bad Doberan	1	1 406	754	1	1 406	754
Demmin.....	1	1 698	551	1	1 698	551
Güstrow	6	3 754	1 449	5	3 669	1 383
Ludwigslust.....	2	2 160	941	1	2 102	892
Mecklenburg-Strelitz.....	2	2 146	687	1	2 114	661
Müritz.....	4	2 767	1 472	2	2 566	1 347
Nordvorpommern	3	2 501	1 002	2	2 461	962
Nordwestmecklenburg.....	-	-	-	-	-	-
Ostvorpommern.....	5	2 482	1 251	2	2 334	1 148
Parchim	1	1 249	681	1	1 249	681
Rügen	4	2 120	1 059	1	1 720	817
Uecker-Randow.....	2	1 926	883	2	1 926	883
Mecklenburg-Vorpommern.....	67	63 337	29 301	39	58 743	25 983

*) Zuordnung erfolgt nach dem Standort der beruflichen Schulen (Stammsschule einschl. Nebenstellen).

11. Schüler/-innen am 1.11.2007 nach Kreisen ^{*)} und Schularten

Kreisfreie Stadt Landkreis Land	Schüler/ -innen insgesamt	Davon						
		Berufsschule (ohne BVM)	Berufsvor- bereitende Maßnahmen	Berufsfach- schule	Höhere Berufsfach- schule	Fach- oberschule	Fach- gymnasium	Fachschule
Berufliche Schulen insgesamt								
Kreisfreie Städte								
Greifswald	4 932	2 868	321	138	1 139	49	219	198
Neubrandenburg	4 330	2 687	387	120	564	79	272	221
Rostock	12 305	7 981	515	437	1 701	174	914	583
Schwerin	10 981	6 629	571	534	1 981	152	593	521
Stralsund	3 281	2 141	152	96	258	88	278	268
Wismar	3 299	2 410	295	132	234	77	151	-
Landkreise								
Bad Doberan	1 406	1 207	106	63	-	30	-	-
Demmin	1 698	1 287	184	111	-	-	116	-
Güstrow	3 754	2 279	297	139	418	21	213	387
Ludwigslust	2 160	1 529	175	141	128	-	187	-
Mecklenburg-Strelitz	2 146	1 392	187	208	180	30	-	149
Müritz	2 767	2 022	158	227	174	-	144	42
Nordvorpommern	2 501	1 846	210	79	112	21	233	-
Nordwestmecklenburg	-	-	-	-	-	-	-	-
Ostvorpommern	2 482	1 853	140	146	191	24	128	-
Parchim	1 249	781	106	151	26	-	185	-
Rügen	2 120	1 427	195	125	329	22	-	22
Uecker-Randow	1 926	1 333	230	115	120	-	111	17
Mecklenburg-Vorpommern.....	63 337	41 672	4 229	2 962	7 555	767	3 744	2 408
Öffentliche berufliche Schulen								
Kreisfreie Städte								
Greifswald	4 276	2 868	321	117	702	49	219	-
Neubrandenburg	4 238	2 687	387	68	533	79	272	212
Rostock	10 995	7 961	515	143	705	174	914	583
Schwerin	9 573	6 629	571	271	836	152	593	521
Stralsund	3 117	2 141	152	96	180	88	278	182
Wismar	3 299	2 410	295	132	234	77	151	-
Landkreise								
Bad Doberan	1 406	1 207	106	63	-	30	-	-
Demmin	1 698	1 287	184	111	-	-	116	-
Güstrow	3 669	2 279	297	139	333	21	213	387
Ludwigslust	2 102	1 529	175	141	70	-	187	-
Mecklenburg-Strelitz	2 114	1 392	187	208	148	30	-	149
Müritz	2 566	1 970	141	95	174	-	144	42
Nordvorpommern	2 461	1 846	210	79	72	21	233	-
Nordwestmecklenburg	-	-	-	-	-	-	-	-
Ostvorpommern	2 334	1 853	140	124	65	24	128	-
Parchim	1 249	781	106	151	26	-	185	-
Rügen	1 720	1 427	195	54	-	22	-	22
Uecker-Randow	1 926	1 333	230	115	120	-	111	17
Mecklenburg-Vorpommern.....	58 743	41 600	4 212	2 107	4 198	767	3 744	2 115

*) Zuordnung erfolgt nach dem Standort der beruflichen Schulen (Stammschule einschl. Nebenstellen).

12. Schüler/-innen am 1.11.2007 nach Herkunftskreisen *) und Schularten

Kreisfreie Stadt Landkreis Land	Schüler/ -innen insgesamt	Davon						
		Berufsschule (ohne BVM)	Berufsvor- bereitende Maßnahmen	Berufsfach- schule	Höhere Berufsfach- schule	Fach- oberschule	Fach- gymnasium	Fachschule
Berufliche Schulen insgesamt								
Kreisfreie Städte								
Greifswald	2 386	1 414	166	132	433	37	139	65
Neubrandenburg	3 612	2 730	215	89	294	58	113	113
Rostock	8 322	5 636	434	258	986	135	486	387
Schwerin	4 962	3 210	344	199	640	76	309	184
Stralsund	2 371	1 671	99	64	259	41	131	106
Wismar	1 730	1 219	119	83	179	44	53	33
Landkreise								
Bad Doberan	3 780	2 499	193	125	444	47	340	132
Demmin	2 640	1 649	235	192	301	14	155	94
Güstrow	3 814	2 335	304	191	490	36	227	231
Ludwigslust	3 867	2 478	258	249	412	29	297	144
Mecklenburg-Strelitz	2 535	1 522	319	157	298	26	96	117
Müritz	2 544	1 804	158	149	178	11	163	81
Nordvorpommern	3 709	2 238	282	157	490	48	365	129
Nordwestmecklenburg	3 486	2 328	288	167	343	57	202	101
Ostvorpommern	3 839	2 584	200	209	503	35	179	129
Parchim	3 043	1 984	143	209	319	23	272	93
Rügen	2 938	2 119	205	103	312	37	85	77
Uecker-Randow	2 636	1 701	236	170	301	9	130	89
Mecklenburg-Vorpommern	62 214	41 121	4 198	2 903	7 182	763	3 742	2 305
Übrige Bundesländer	1 123	551	31	59	373	4	2	103
Insgesamt	63 337	41 672	4 229	2 962	7 555	767	3 744	2 408
Öffentliche berufliche Schulen								
Kreisfreie Städte								
Greifswald	2 134	1 413	166	101	265	37	139	13
Neubrandenburg	3 519	2 730	214	57	244	58	113	103
Rostock	7 554	5 619	434	125	386	135	486	369
Schwerin	4 592	3 210	344	148	322	76	309	183
Stralsund	2 183	1 671	99	34	121	41	131	86
Wismar	1 662	1 219	119	56	138	44	53	33
Landkreise								
Bad Doberan	3 487	2 498	193	73	212	47	340	124
Demmin	2 435	1 649	235	136	184	14	155	62
Güstrow	3 631	2 334	303	149	360	36	227	222
Ludwigslust	3 670	2 478	258	210	257	29	297	141
Mecklenburg-Strelitz	2 426	1 522	318	130	224	26	96	110
Müritz	2 378	1 755	151	87	133	11	163	78
Nordvorpommern	3 432	2 238	281	114	285	48	365	101
Nordwestmecklenburg	3 303	2 328	286	114	216	57	202	100
Ostvorpommern	3 494	2 583	198	165	274	35	179	60
Parchim	2 856	1 983	143	161	182	23	272	92
Rügen	2 638	2 118	205	64	64	37	85	65
Uecker-Randow	2 489	1 701	234	138	200	9	130	77
Mecklenburg-Vorpommern	57 883	41 049	4 181	2 062	4 067	763	3 742	2 019
Übrige Bundesländer	860	551	31	45	131	4	2	96
Zusammen	58 743	41 600	4 212	2 107	4 198	767	3 744	2 115

*) Als Herkunftskreis gilt für Schüler/-innen, die einen Ausbildungsvertrag mit einem Betrieb haben, der Kreis, in dem sich der Ausbildungsbetrieb befindet. Für alle übrigen Schüler/-innen wird als Herkunftskreis der Heimatkreis (Wohnort) zugrunde gelegt.

**13. Absolventen/Abgänger der beruflichen Schulen des Schuljahres 2006/07
nach Schul- und Abschlussarten**

Schulart	Absolventen/ Abgänger insgesamt	Davon						ohne An- gabe einer Zeugnisart
		Abgangs- zeugnis	Abschluss- zeugnis	darunter zusätzlich erworben			allgemeine Hochschul- reife	
				Haupt- schulab- schluss	Realschul- abschluss	Fachhoch- schulreife		
Berufliche Schulen insgesamt								
Berufsschule (ohne BVM)	13 607	3 084	10 523	397	700	14	-	-
Berufsvorbereitende Maßnahmen	4 521	1 990	2 531	875	43	-	-	-
Berufsfachschule	1 155	200	955	-	146	-	-	-
Höhere Berufsfachschule	2 652	141	2 511	-	-	36	-	-
Fachoberschule	698	66	632	-	-	632	-	-
Fachgymnasium	1 160	70	1 090	-	-	59	1 031	-
Fachschule	763	22	704	-	-	164	-	37
Insgesamt	24 556	5 573	18 946	1 272	889	905	1 031	37
Öffentliche berufliche Schulen								
Berufsschule (ohne BVM)	13 594	3 082	10 512	397	689	14	-	-
Berufsvorbereitende Maßnahmen	4 508	1 985	2 523	867	43	-	-	-
Berufsfachschule	806	173	633	-	109	-	-	-
Höhere Berufsfachschule	1 546	93	1 453	-	-	14	-	-
Fachoberschule	698	66	632	-	-	632	-	-
Fachgymnasium	1 160	70	1 090	-	-	59	1 031	-
Fachschule	680	19	624	-	-	138	-	37
Zusammen	22 992	5 488	17 467	1 264	841	857	1 031	37

14. Absolventen des Schuljahres 2006/07 aus Fachoberschulen und Fachgymnasien mit Fachhochschul- und allgemeiner Hochschulreife nach Geburtsjahren und Geschlecht

Geburtsjahr	Fachoberschule		Fachgymnasium			
	mit Fachhochschulreife		mit Fachhochschulreife		mit allgemeiner Hochschulreife	
	zusammen	weiblich	zusammen	weiblich	zusammen	weiblich
1988 und später	26	21	18	12	287	170
1987	102	61	20	7	495	273
1986	152	71	13	4	179	69
1985	118	52	4	1	30	9
1984	70	26	2	2	19	10
1983	54	20	-	-	12	5
1982	44	10	1	-	3	-
1981	26	11	1	-	3	1
1980	14	4	-	-	-	-
1979	14	6	-	-	-	-
1978	7	3	-	-	1	1
1977	2	1	-	-	1	-
1976	1	-	-	-	-	-
1975	-	-	-	-	-	-
1974 und früher	2	2	-	-	1	-
Insgesamt	632	288	59	26	1 031	538

**15. Absolventen/Abgänger der beruflichen Schulen des Schuljahres 2006/07
nach Kreisen ^{*)}, Abschlussarten und Geschlecht**

Kreisfreie Stadt Landkreis Land	Absolventen/Abgänger		Davon					
			Abgangszeugnis		Abschlusszeugnis		ohne Angabe einer Zeugnisart	
	insgesamt	weiblich	zusammen	weiblich	zusammen	weiblich	zusammen	weiblich
Berufliche Schulen insgesamt								
Kreisfreie Städte								
Greifswald	1 681	837	258	81	1 423	756	-	-
Neubrandenburg	1 768	958	351	130	1 417	828	-	-
Rostock	4 182	1 960	649	213	3 533	1 747	-	-
Schwerin	3 876	1 929	619	176	3 257	1 753	-	-
Stralsund	1 363	583	376	104	987	479	-	-
Wismar	1 314	543	400	139	914	404	-	-
Landkreise								
Bad Doberan	669	349	278	127	391	222	-	-
Demmin	795	299	297	74	498	225	-	-
Güstrow	1 751	713	388	119	1 326	580	37	14
Ludwigslust	800	331	206	77	594	254	-	-
Mecklenburg-Strelitz	833	253	231	56	602	197	-	-
Müritz	1 107	566	219	59	888	507	-	-
Nordvorpommern	931	355	214	49	717	306	-	-
Nordwestmecklenburg	-	-	-	-	-	-	-	-
Ostvorpommern	1 148	546	348	121	800	425	-	-
Parchim	447	193	116	39	331	154	-	-
Rügen	1 095	536	385	154	710	382	-	-
Uecker-Randow	796	356	238	72	558	284	-	-
Mecklenburg-Vorpommern	24 556	11 307	5 573	1 790	18 946	9 503	37	14
Öffentliche berufliche Schulen								
Kreisfreie Städte								
Greifswald	1 472	681	254	79	1 218	602	-	-
Neubrandenburg	1 726	943	349	128	1 377	815	-	-
Rostock	3 834	1 704	624	193	3 210	1 511	-	-
Schwerin	3 352	1 514	593	159	2 759	1 355	-	-
Stralsund	1 287	563	373	104	914	459	-	-
Wismar	1 314	543	400	139	914	404	-	-
Landkreise								
Bad Doberan	669	349	278	127	391	222	-	-
Demmin	795	299	297	74	498	225	-	-
Güstrow	1 723	689	388	119	1 298	556	37	14
Ludwigslust	769	307	200	73	569	234	-	-
Mecklenburg-Strelitz	833	253	231	56	602	197	-	-
Müritz	1 006	499	206	55	800	444	-	-
Nordvorpommern	895	319	214	49	681	270	-	-
Nordwestmecklenburg	-	-	-	-	-	-	-	-
Ostvorpommern	1 080	497	346	119	734	378	-	-
Parchim	447	193	116	39	331	154	-	-
Rügen	994	461	381	150	613	311	-	-
Uecker-Randow	796	356	238	72	558	284	-	-
Mecklenburg-Vorpommern	22 992	10 170	5 488	1 735	17 467	8 421	37	14

*) Zuordnung erfolgt nach dem Standort der beruflichen Schulen (Stammschule einschl. Nebenstellen).

**16. Absolventen/Abgänger der beruflichen Schulen des Schuljahres 2006/07 nach Kreisen ^{*)},
Abschlussarten und zusätzlich erworbenem allgemein bildendem Abschluss**

Kreisfreie Stadt Landkreis Land	Absolventen/ Abgänger insgesamt	Davon						ohne Anga- be einer Zeugnisart
		Abgangs- zeugnis	Abschluss- zeugnis	darunter zusätzlich erworben				
				Hauptschul- abschluss	Realschul- abschluss	Fachhoch- schulreife	allgemeine Hochschul- reife	
Berufliche Schulen insgesamt								
Kreisfreie Städte								
Greifswald	1 681	258	1 423	31	41	52	45	-
Neubrandenburg	1 768	351	1 417	177	6	86	82	-
Rostock	4 182	649	3 533	227	97	214	240	-
Schwerin	3 876	619	3 257	262	60	147	158	-
Stralsund	1 363	376	987	33	25	92	69	-
Wismar	1 314	400	914	48	43	53	39	-
Landkreise								
Bad Doberan	669	278	391	29	38	23	-	-
Demmin	795	297	498	120	182	4	38	-
Güstrow	1 751	388	1 326	56	75	87	68	37
Ludwigslust	800	206	594	45	51	9	50	-
Mecklenburg-Strelitz	833	231	602	16	53	39	-	-
Müritz	1 107	219	888	8	34	1	46	-
Nordvorpommern	931	214	717	69	49	24	56	-
Nordwestmecklenburg	-	-	-	-	-	-	-	-
Ostvorpommern	1 148	348	800	35	24	23	40	-
Parchim	447	116	331	40	12	13	67	-
Rügen	1 095	385	710	39	32	24	-	-
Uecker-Randow	796	238	558	37	67	14	33	-
Mecklenburg-Vorpommern.....	24 556	5 573	18 946	1 272	889	905	1 031	37
Öffentliche berufliche Schulen								
Kreisfreie Städte								
Greifswald	1 472	254	1 218	31	41	49	45	-
Neubrandenburg	1 726	349	1 377	177	6	73	82	-
Rostock	3 834	624	3 210	227	82	201	240	-
Schwerin	3 352	593	2 759	262	60	147	158	-
Stralsund	1 287	373	914	33	25	73	69	-
Wismar	1 314	400	914	48	43	53	39	-
Landkreise								
Bad Doberan	669	278	391	29	38	23	-	-
Demmin	795	297	498	120	182	4	38	-
Güstrow	1 723	388	1 298	56	75	87	68	37
Ludwigslust	769	200	569	45	51	9	50	-
Mecklenburg-Strelitz	833	231	602	16	53	39	-	-
Müritz	1 006	206	800	-	1	1	46	-
Nordvorpommern	895	214	681	69	49	24	56	-
Nordwestmecklenburg	-	-	-	-	-	-	-	-
Ostvorpommern	1 080	346	734	35	24	23	40	-
Parchim	447	116	331	40	12	13	67	-
Rügen	994	381	613	39	32	24	-	-
Uecker-Randow	796	238	558	37	67	14	33	-
Mecklenburg-Vorpommern.....	22 992	5 488	17 467	1 264	841	857	1 031	37

*) Zuordnung erfolgt nach dem Standort der beruflichen Schulen (Stammschule einschl. Nebenstellen).