



Pendlerverhalten der sozialversicherungs- pflichtig beschäftigten Arbeitnehmer Mecklenburg-Vorpommerns

2004

Bestell-Nr.: A6C3 2004 00

Herausgabe: 25. Mai 2005
Printausgabe: EUR 4,00

Herausgeber: Statistisches Landesamt Mecklenburg-Vorpommern, Lübecker Straße 287, 19059 Schwerin,
Telefon: 0385 4801-0, Telefax: 0385 4801-123, Internet: <http://www.statistik-mv.de>, E-Mail: poststelle@statistik-mv.de

Zuständige Dezernentin: Dr. Margit Herrmann, Telefon: 0385 4801-686

© Statistisches Landesamt Mecklenburg-Vorpommern, Schwerin, 2005

Für nicht gewerbliche Zwecke sind Vervielfältigung und unentgeltliche Verbreitung, auch auszugsweise, mit Quellenangabe gestattet. Die Verbreitung, auch auszugsweise, über elektronische Systeme/Datenträger bedarf der vorherigen Zustimmung. Alle übrigen Rechte bleiben vorbehalten.

Zeichenerklärungen und Abkürzungen

-	nichts vorhanden
0	weniger als die Hälfte von 1 in der letzten besetzten Stelle, jedoch mehr als nichts
.	Zahlenwert unbekannt oder geheim zu halten
...	Zahl lag bei Redaktionsschluss noch nicht vor
x	Aussage nicht sinnvoll oder Fragestellung nicht zutreffend
/	keine Angabe, da Zahlenwert nicht ausreichend genau oder nicht repräsentativ
()	Zahl hat eingeschränkte Aussagefähigkeit
p	vorläufige Zahl
s	geschätzte Zahl
r	berichtigte Zahl
a. n. g.	anderweitig nicht genannt
IT	Informationstechnik

Inhaltsverzeichnis

	Seite
Vorbemerkungen	3
Sozialversicherungspflichtig beschäftigte Berufspendler Mecklenburg-Vorpommerns	6
Grafiken	
1. Saldo der grenzüberschreitenden Pendler Mecklenburg-Vorpommerns nach Wirtschaftsbereichen am 30.6.2004	7
2. Pendler aus/nach Mecklenburg-Vorpommern nach Altersgruppen am 30.6.2004.....	7
3. Auspendler in das Bundesgebiet am 30.6.2004	8
4. Einpendler nach Mecklenburg-Vorpommern am 30.6.2004	9
Tabellen	
1. Sozialversicherungspflichtig Beschäftigte mit Wohnort in Mecklenburg-Vorpommern und Arbeitsort in einem anderen Bundesland (Auspendler)	10
1.1 Sozialversicherungspflichtig Beschäftigte am 30.6.2004 mit Wohnort in Mecklenburg-Vorpommern und Arbeitsort in einem anderen Bundesland (Auspendler) nach Wirtschaftsgliederung.....	10
1.2 Sozialversicherungspflichtig Beschäftigte am 30.6.2004 mit Wohnort in Mecklenburg-Vorpommern und Arbeitsort in einem anderen Bundesland (Auspendler) nach Wirtschaftsgliederung und Geschlecht.....	12
1.3 Sozialversicherungspflichtig Beschäftigte am 30.6.2004 mit Wohnort in Mecklenburg-Vorpommern und Arbeitsort in einem anderen Bundesland (Auspendler) nach beruflicher Gliederung	14
1.4 Sozialversicherungspflichtig Beschäftigte am 30.6.2004 mit Wohnort in Mecklenburg-Vorpommern und Arbeitsort in einem anderen Bundesland (Auspendler) nach beruflicher Gliederung und Geschlecht	16
1.5 Sozialversicherungspflichtig Beschäftigte am 30.6.2004 mit Wohnort in Mecklenburg-Vorpommern und Arbeitsort in einem anderen Bundesland (Auspendler) nach Wirtschaftsgliederung und Altersgruppen	18
1.6 Sozialversicherungspflichtig Beschäftigte am 30.6.2004 mit Wohnort in Mecklenburg-Vorpommern und Arbeitsort in einem anderen Bundesland (Auspendler) nach Wirtschaftsgliederung, Altersgruppen und Geschlecht	19
1.7 Sozialversicherungspflichtig Beschäftigte am 30.6.2004 mit Wohnort in Mecklenburg-Vorpommern und Arbeitsort in einem anderen Bundesland (Auspendler) nach beruflicher Gliederung und Altersgruppen.....	20
1.8 Sozialversicherungspflichtig Beschäftigte am 30.6.2004 mit Wohnort in Mecklenburg-Vorpommern und Arbeitsort in einem anderen Bundesland (Auspendler) nach beruflicher Gliederung, Altersgruppen und Geschlecht.....	21
2. Sozialversicherungspflichtig Beschäftigte mit Arbeitsort in Mecklenburg-Vorpommern und Wohnort in einem anderen Bundesland (Einpendler).....	22
2.1 Sozialversicherungspflichtig Beschäftigte am 30.6.2004 mit Arbeitsort in Mecklenburg-Vorpommern und Wohnort in einem anderen Bundesland (Einpendler) nach Wirtschaftsgliederung.....	22
2.2 Sozialversicherungspflichtig Beschäftigte am 30.6.2004 mit Arbeitsort in Mecklenburg-Vorpommern und Wohnort in einem anderen Bundesland (Einpendler) nach Wirtschaftsgliederung und Geschlecht.....	24
2.3 Sozialversicherungspflichtig Beschäftigte am 30.6.2004 mit Arbeitsort in Mecklenburg-Vorpommern und Wohnort in einem anderen Bundesland (Einpendler) nach beruflicher Gliederung	26

	Seite
2.4 Sozialversicherungspflichtig Beschäftigte am 30.6.2004 mit Arbeitsort in Mecklenburg-Vorpommern und Wohnort in einem anderen Bundesland (Einpendler) nach beruflicher Gliederung und Geschlecht	28
2.5 Sozialversicherungspflichtig Beschäftigte am 30.6.2004 mit Arbeitsort in Mecklenburg-Vorpommern und Wohnort in einem anderen Bundesland (Einpendler) nach Wirtschaftsgliederung und Altersgruppen	30
2.6 Sozialversicherungspflichtig Beschäftigte am 30.6.2004 mit Arbeitsort in Mecklenburg-Vorpommern und Wohnort in einem anderen Bundesland (Einpendler) nach Wirtschaftsgliederung, Altersgruppen und Geschlecht	31
2.7 Sozialversicherungspflichtig Beschäftigte am 30.6.2004 mit Arbeitsort in Mecklenburg-Vorpommern und Wohnort in einem anderen Bundesland (Einpendler) nach beruflicher Gliederung und Altersgruppen	32
2.8 Sozialversicherungspflichtig Beschäftigte am 30.6.2004 mit Arbeitsort in Mecklenburg-Vorpommern und Wohnort in einem anderen Bundesland (Einpendler) nach beruflicher Gliederung, Altersgruppen und Geschlecht	33
3. Sozialversicherungspflichtig Beschäftigte am Wohnort sowie am Arbeitsort Mecklenburg-Vorpommern	34
3.1 Auspendler aus den Kreisen Mecklenburg-Vorpommerns in die Bundesgebiete West und Ost am 30.6.2004	34
3.2 Einpendler in die Kreise Mecklenburg-Vorpommerns aus den Bundesgebieten West und Ost am 30.6.2004	34
4. Sozialversicherungspflichtig beschäftigte Berufspendler innerhalb von Mecklenburg-Vorpommern am 30.6.2004	36

Vorbemerkungen

Im Jahr 2004 waren rund 72 Prozent der mit Arbeitsort in Mecklenburg-Vorpommern erwerbstätigen Personen sozialversicherungspflichtig Beschäftigte. Die fortlaufende Beobachtung von Größe, Struktur und Entwicklung dieses Personenkreises ist damit wesentliche Grundlage wirtschafts- und sozialpolitischer Analysen, aus denen sich u. a. Maßnahmen regionaler Struktur- und Arbeitsmarktpolitik ableiten. Dieser Bericht widmet sich einer besonderen Auswertungsmöglichkeit der Statistik der sozialversicherungspflichtig Beschäftigten: Er stellt Daten zu den Pendlern Mecklenburg-Vorpommerns dar, d. h. zu jenen sozialversicherungspflichtig Beschäftigten unseres Landes, für die Wohn- und Arbeitsort nicht identisch sind.

Gesetzliche Grundlagen der Meldung und statistischen Nutzung

Gesetzliche Grundlage für die Durchführung der Statistik sozialversicherungspflichtig Beschäftigter ist das Dritte Buch Sozialgesetzbuch - Arbeitsförderung - (SGB III) vom 24. März 1997 (BGBl. I S. 594), zuletzt geändert durch das Gesetz vom 24. März 1999 (BGBl. I S. 396). Nach § 281 SGB III (Arbeitsmarktstatistiken) ist die Bundesagentur für Arbeit damit beauftragt, aus den in ihrem Geschäftsbereich anfallenden Daten Statistiken, insbesondere über Beschäftigung und Arbeitslosigkeit der Arbeitnehmer und über Leistungen der Arbeitsförderung zu erstellen. Auf Grundlage der Meldungen nach § 28 a (Meldepflicht) des Vierten Buches Sozialgesetzbuch - Sozialversicherung - (SGB IV) vom 23. Dezember 1976 (BGBl. I S. 3 845), zuletzt geändert durch Artikel 4 Abs. 4 des Gesetzes vom 22. Dezember 1997 (BGBl. I S. 3 251), erstellt die Bundesagentur für Arbeit eine Datei sozialversicherungspflichtig Beschäftigter. Die anonymisierten Einzeldaten der sozialversicherungspflichtig Beschäftigten stellt sie gemäß § 282 a Abs. 1 SGB III dem Statistischen Bundesamt und den Statistischen Ämtern der Länder zur Verfügung. Diese erstellen Veröffentlichungen der Beschäftigtenstatistik für allgemeine Zwecke in tiefer fachlicher und regionaler Gliederung, führen gezielte Auswertungen und vergleichende Untersuchungen durch und binden die Ergebnisse der Beschäftigtenstatistik in das erwerbsstatistische Gesamtbild ein.

Abgrenzung des Kreises der sozialversicherungspflichtig Beschäftigten

Beschäftigte, die kranken-, renten- und versicherungspflichtig und/oder beitragspflichtig zur Arbeitslosenversicherung nach dem Arbeitsförderungsgesetz sind oder für die von den Arbeitgebern Beitragsanteile zur Rentenversicherung zu entrichten sind, gehören zu den sozialversicherungspflichtig Beschäftigten. Damit werden in der Regel alle Arbeiter/-innen und Angestellten einschließlich der Beschäftigten in beruflicher Ausbildung von der Sozialversicherungspflicht erfasst. In wenigen Fällen besteht auch für Selbstständige Sozialversicherungspflicht.

Wehr- und Zivildienstleistende gelten dann als sozialversicherungspflichtig Beschäftigte, wenn sie ihren Dienst aus einem auch weiterhin bestehenden Beschäftigungsverhältnis heraus angetreten haben und nur wegen der Ableistung dieser Dienstzeiten kein Entgelt erhalten. Das Gleiche gilt für Zeitsoldaten mit einer Verpflichtung bis zu zwei Jahren.

Mit der gesetzlichen Neuregelung zur Sozialversicherungspflicht geringfügiger Beschäftigungsverhältnisse zum Stichtag 1. April 1999 und den Regelungsanpassungen zum Stichtag 1. April 2003 haben sich wesentliche Veränderungen ergeben. Nach § 8 SGB IV wird zwar nach wie vor zwischen geringfügig entlohnten und geringfügig kurzfristigen Beschäftigungen unterschieden, jedoch mit unterschiedlicher Konsequenz der Zuordnung und statistischen Ausweisung:

- Als „*geringfügig entlohnt*“ gilt eine Tätigkeit, wenn eine bestimmte Einkommenshöchstgrenze im Monat (derzeitig bundeseinheitlich: 400,- EUR) nicht überschritten wird. Seit dem 1. April 1999 sind Arbeitgeber verpflichtet, auch für Personen, die ausschließlich geringfügig entlohnte Tätigkeiten ausüben, pauschalierte Beiträge zur Kranken- und Rentenversicherung zu entrichten, wobei der Beitrag zur Rentenversicherung von den Beschäftigten zur Erlangung verbesserter Leistungsansprüche durch freiwillige Zuzahlung aufgestockt werden kann. Mit der Neuregelung gelangten damit auch ausschließlich geringfügig entlohnte Personen in den Kreis der sozialversicherungspflichtig Beschäftigten. Sie werden in den Tabellen dieses Berichtes jedoch bis auf weiteres nicht nachgewiesen, da den Statistischen Ämtern Daten der ausschließlich geringfügig Beschäftigten zu Veröffentlichungszwecken noch nicht zur Verfügung stehen.
- Als „*kurzfristig*“ gilt eine Tätigkeit dann, wenn sie nach ihrer Eigenart oder im Voraus vertraglich auf höchstens zwei Monate oder 50 Arbeitstage begrenzt ist. Personen, die als einzige Tätigkeit eine geringfügig kurzfristige Beschäftigung im Sinne von § 8 Abs. 1 SGB IV ausüben, bleiben auch nach den neuen rechtlichen Regelungen frei von der Versicherungspflicht. Sie zählen nicht zu den sozialversicherungspflichtig Beschäftigten und sind demzufolge in den Tabellen dieser Veröffentlichung nicht enthalten.

Werden von derselben Person mehrere geringfügige Beschäftigungen (geringfügig entlohnte oder kurzfristige Beschäftigungen) oder geringfügig entlohnte Beschäftigungen und nicht geringfügige Beschäftigungen ausgeübt, so sind sie zusammenzurechnen (§ 8 Abs. 2 SGB IV). Dies gilt auch, wenn anstelle einer Beschäftigung eine selbstständige Tätigkeit ausgeübt wird.

Nicht zu den sozialversicherungspflichtig Beschäftigten zählen der weitaus überwiegende Teil der Selbstständigen, mithelfende Familienangehörige, Berufs- und Zeitsoldaten (siehe o. g. Ausnahme), Wehrpflichtige ohne vorangegangene Beschäftigung sowie die Beamten/-innen.

Nachweiskonzept

Die sozialversicherungspflichtig beschäftigten Pendler von und nach Mecklenburg-Vorpommern sowie die Berufspendler innerhalb des Landes wurden in Auswertung der Arbeits- und Wohnortmerkmale tabellarisch und grafisch dargestellt.

Veröffentlichungsstand für 30.6.2004: Dezember 2004

Klassifikation

Der Wirtschaftszweig wurde nach der „Klassifikation der Wirtschaftszweige“ für die Statistik der Bundesagentur für Arbeit, Ausgabe 2003 (WZ 03/BA) verschlüsselt. Diese Systematik ist identisch mit der vom Statistischen Bundesamt bei Wirtschaftsstatistiken grundsätzlich seit 1. Januar 2003 eingesetzten „WZ 03“.

Hinweis

Die in diesem Bericht vorgelegten Ergebnisse resultieren aus der Aufbereitung im IT-Verfahren „Datamart Beschäftigtenstatistik“, innerhalb des im Aufbau befindlichen BA - Data Warehouse. Liegen für einen Versicherten zum Stichtag mehrere Beschäftigungsverhältnisse vor, so übermittelt das Abfrageschema zunächst das aktuellste Beschäftigungsverhältnis. Handelt es sich hierbei - gemäß den Angaben zur Tätigkeit - um eine Teilzeitbeschäftigung, so wird das Versichertenkonto auf das Vorliegen einer parallel ausgeübten Vollzeitbeschäftigung durchsucht. Liegt eine solche vor, wird diese in die Bestandsauswertung einbezogen, ansonsten die im ersten Schritt ermittelte Teilzeitbeschäftigung. Die in diesem Bericht dargestellten Ergebnisse zum Stichtag 30.6.2004 basieren auf der neuen Datenerfassungs- und -übermittlungsverordnung (DEÜV) und wurden nach dem Neungsverfahren ausgewertet. Die Bundesagentur für Arbeit behält sich für diese und alle folgenden Stichtage die Möglichkeit der Berichtigung innerhalb von drei Jahren nach Stichtag vor.

Sozialversicherungspflichtig beschäftigte Berufspendler Mecklenburg-Vorpommerns

Am 30.6.2004 hatten 511 732 sozialversicherungspflichtig Beschäftigte ihren Arbeitsort und 560 888 sozialversicherungspflichtig Beschäftigte ihren Wohnort in Mecklenburg-Vorpommern. Der Pendlersaldo war damit deutlich negativ (- 49 156) oder anders formuliert: Mecklenburg-Vorpommern verzeichnete einen Auspendlerüberschuss von 49 156 sozialversicherungspflichtig Beschäftigten.

Es gibt eine Vielzahl von Faktoren, die den Pendlersaldo eines Bundeslandes positiv oder negativ beeinflussen können. Sie wirken sowohl als Innen- als auch Außenfaktoren, je nach Situation im Land und in den angrenzenden Ländern. Dazu zählen z. B.:

- Arbeitsmarkt
(Höhen und Strukturen der Arbeitslosigkeit, Fachkräftebedarf, Karrierechancen)
- Berufsausbildungsmarkt
- Wohnungsmarkt
(Baulandpreise, Mietniveaus)
- Tarifgestaltung
(Lohn-/Gehaltsniveaus)
- infrastrukturelle Merkmale
(Verkehrsanbindungen, Verfügbarkeit/Qualität von Kinderbetreuungsmöglichkeiten und schulischer Ausbildung)
- Traditionen u. v. a. m.

Über Zutreffen und Stärke dieser und anderer Einflussfaktoren kann die zur Pendlerauswertung genutzte Meldestatistik der Bundesagentur für Arbeit keine Auskunft geben. Für Mecklenburg-Vorpommern vermutlich dürfte jedoch die angespannte Arbeitsmarktsituation (Arbeitslosenquote des Landes im Jahresdurchschnitt 2004: 22,1 Prozent) ein anhaltend starker Faktor für die Inkaufnahme weiterer Arbeitswege sowohl innerhalb des Landes (regionale Unterschiede) als jedoch auch in andere Bundesländer mit besseren Arbeitsmarktbedingungen sein.

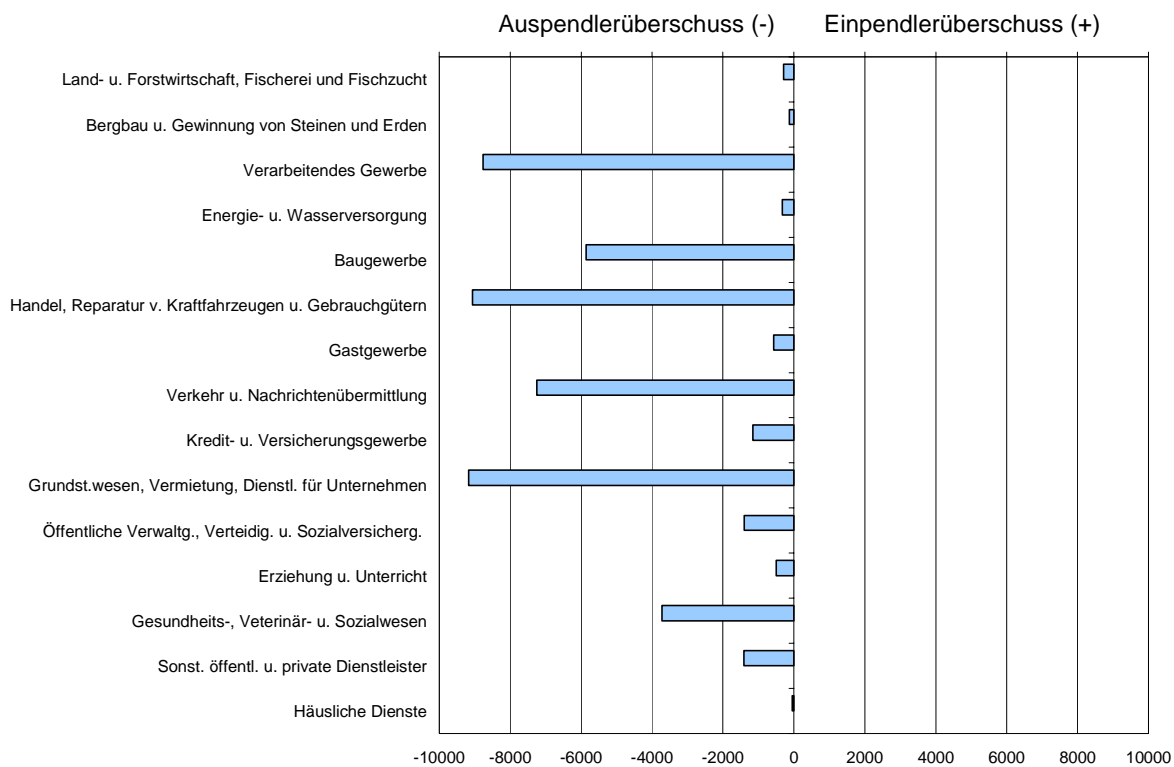
Eine hohe Zahl sozialversicherungspflichtig Beschäftigter behält den Wohnsitz im Land Mecklenburg-Vorpommern und wird in Arbeitsstätten anderer Bundesländer tätig (siehe auch Grafik 3: Auspendler in das Bundesgebiet, Seite 8). Die Zahl der sozialversicherungspflichtig beschäftigten Berufsauspendler in andere Bundesländer war mit 67 868 Personen am 30.6.2004 um 424 Personen niedriger als am 30.6.2003. Damit passierte etwas mehr als jeder achte Beschäftigte aus Mecklenburg-Vorpommern die Landesgrenze, um seine Arbeitsstelle in einem anderen Bundesland zu erreichen. Der Auspendlerstrom zielt vorrangig auf Länder des früheren Bundesgebietes (83,6 Prozent aller Auspendler) und verteilt sich dort insbesondere auf Schleswig-Holstein (21 874 Personen), die Freie und Hansestadt Hamburg (12 809 Personen) sowie Niedersachsen (7 779 Personen). Vorrangiges Pendlerziel der insgesamt 11 110 Auspendler in die neuen Länder war Brandenburg (5 829 Personen). 31,8 Prozent der Berufsauspendler waren weiblich, 84,9 Prozent davon arbeiteten in den Ländern des früheren Bundesgebietes. Über die Hälfte (52,5 Prozent) oder 35 600 Berufsauspendler war 25 bis unter 45 Jahre alt, 18,0 Prozent war jünger als 25 Jahre.

Demgegenüber pendelten 18 252 Beschäftigte im Jahr 2004 aus anderen Bundesländern ein, um in Mecklenburg-Vorpommern tätig zu werden. Gegenüber 2003 waren das 45 Berufseinpender mehr (siehe auch Grafik 4: Einpendler nach Mecklenburg-Vorpommern, Seite 9). Die Berufseinpender kamen fast jeweils zur Hälfte aus den neuen (49,2 Prozent) und alten (50,8 Prozent) Bundesländern zur Arbeit nach Mecklenburg-Vorpommern. Die meisten Einpendler kamen aus Brandenburg (5 868 Personen), Schleswig-Holstein (2 857 Personen) und Niedersachsen (1 819 Personen). 35,2 Prozent aller Einpendler waren weiblich, 51,0 Prozent der Berufseinpenderinnen kamen aus den neuen Bundesländern. Von den insgesamt 18 252 nach Mecklenburg-Vorpommern zur Arbeit einpendelnden Beschäftigten waren 55,3 Prozent 25 bis unter 45 Jahre alt, 45 bis unter 60 waren weitere 28,3 Prozent der Einpendler.

Mit jeweils etwa 17 Prozent entfielen auf die Wirtschaftsbereiche Verarbeitendes Gewerbe, Handel einschließlich Instandhaltung und Reparatur von Kfz und Gebrauchsgütern sowie Grundstückswesen, Vermietung und Unternehmensdienstleister die meisten Berufseinpender. Diese drei Wirtschaftsbereiche verzeichneten zugleich aber auch den Hauptanteil der Berufseinpender: Grundstückswesen 16 Prozent, Handel 14 Prozent, Verarbeitendes Gewerbe ebenfalls 14 Prozent.

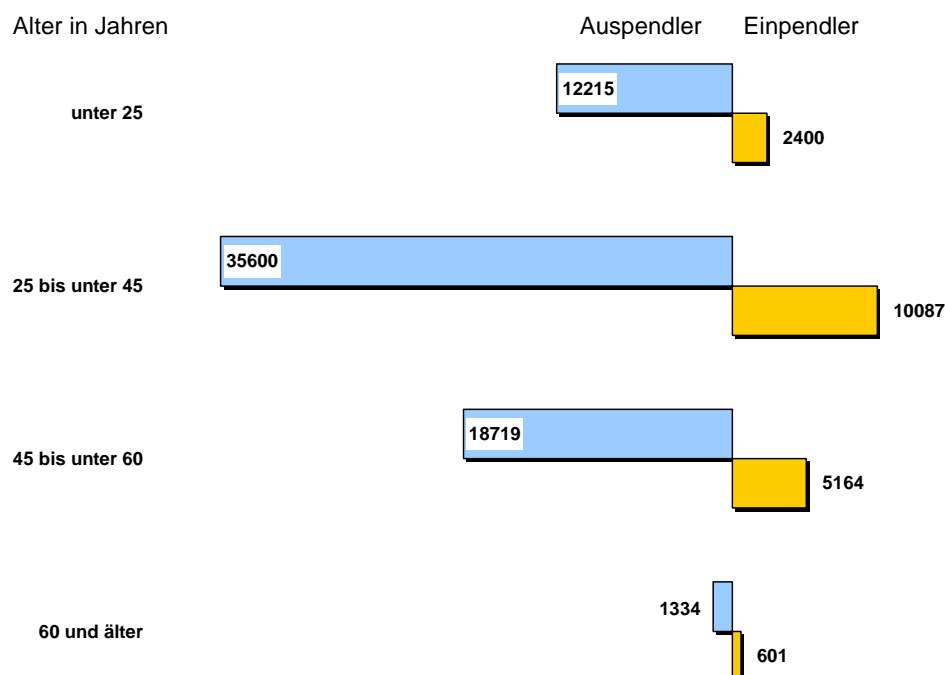
Grafiken

Grafik 1: Saldo der grenzüberschreitenden Pendler Mecklenburg-Vorpommerns nach Wirtschaftsbereichen am 30.6.2004



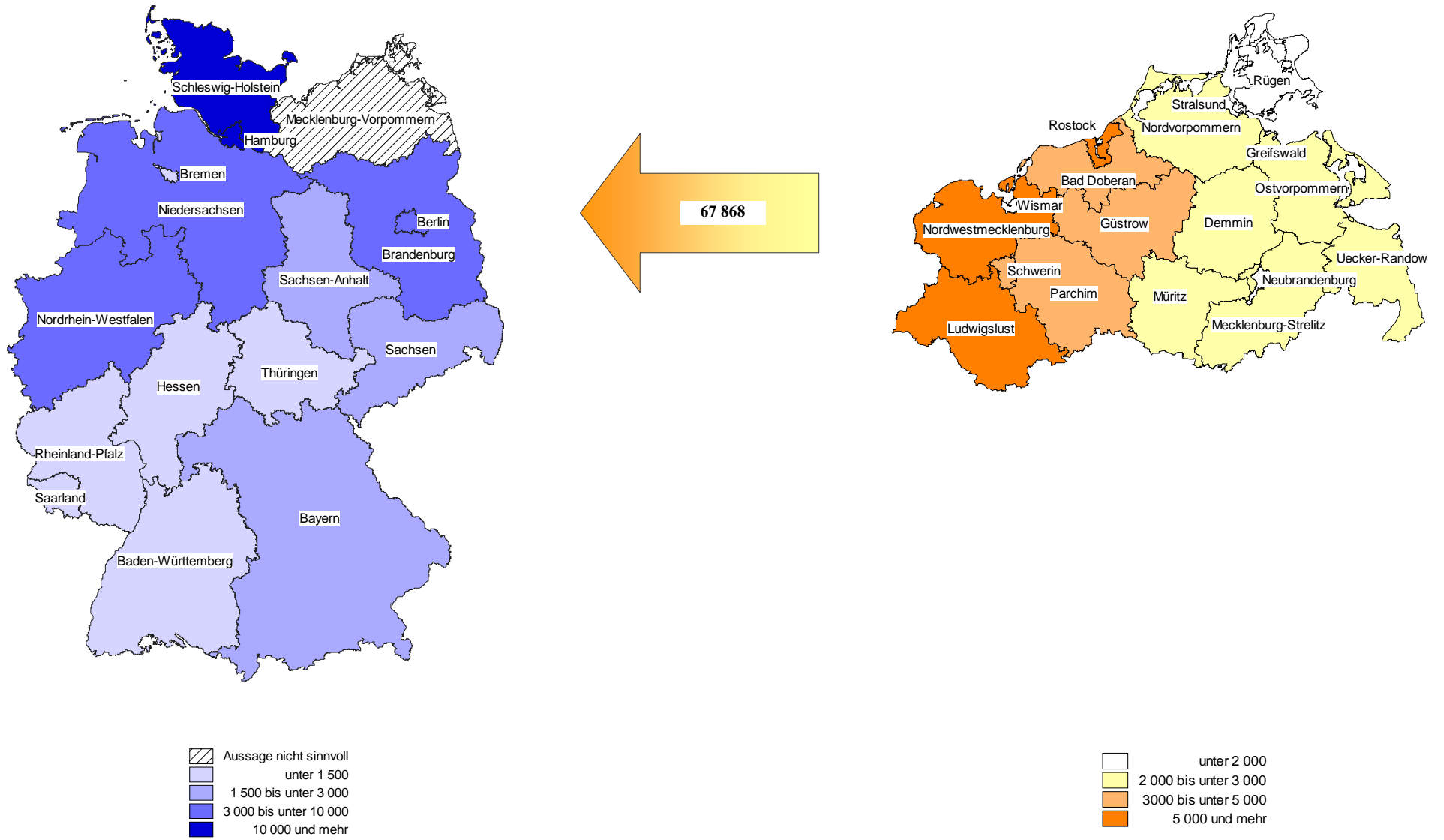
© StaLA MV

Grafik 2: Pendler aus/nach Mecklenburg-Vorpommern nach Altersgruppen am 30.6.2004

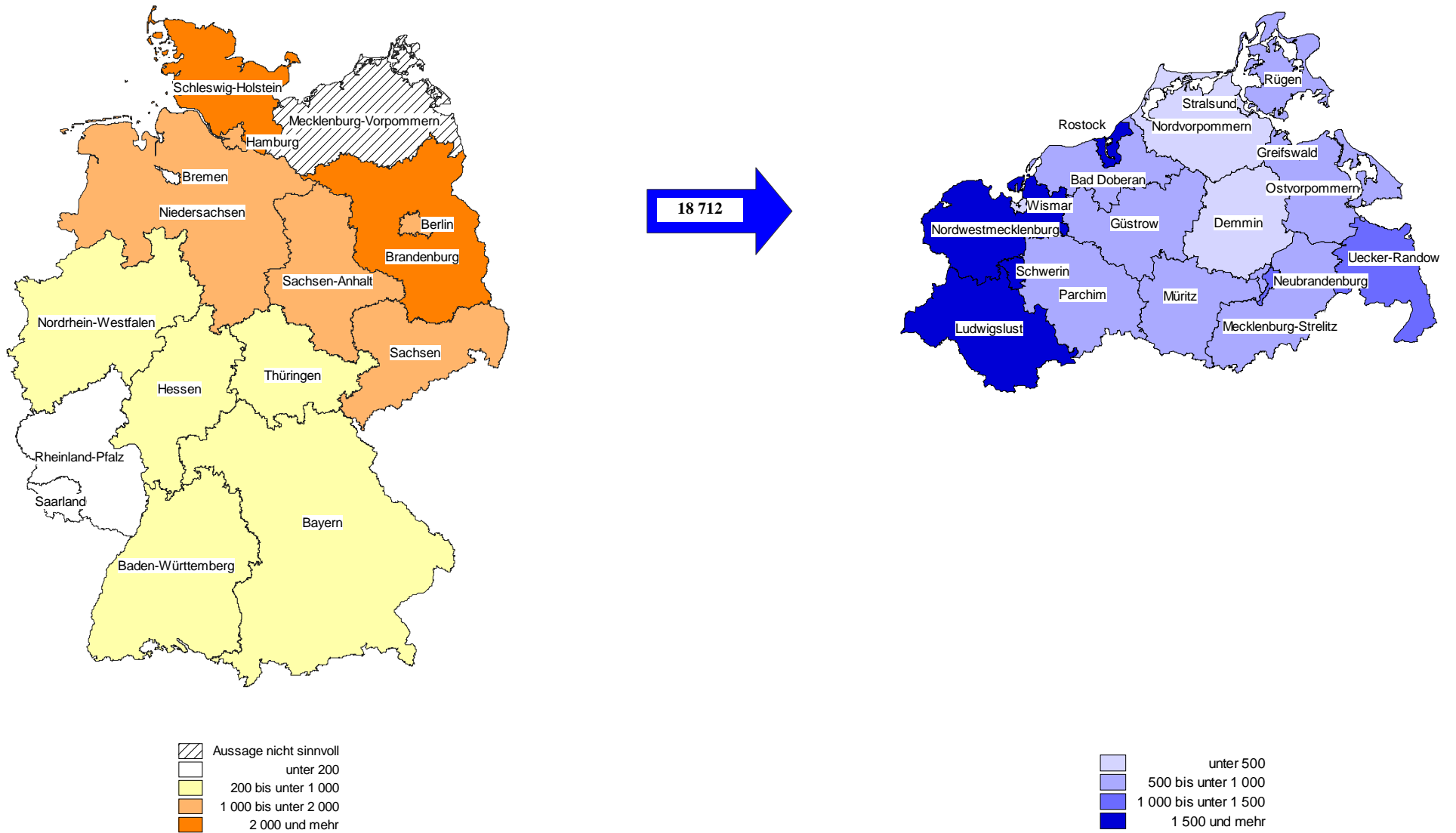


© StaLA MV

3. Auspendler in das Bundesgebiet am 30.6.2004



4. Einpendler nach Mecklenburg-Vorpommern am 30.6.2004



© StaLA MV

Statistisches Landesamt M-V, Statistischer Bericht A6C3 2004 00

1. Sozialversicherungspflichtig Beschäftigte mit Wohnort in Mecklenburg-Vorpommern

1.1 Sozialversicherungspflichtig Beschäftigte am 30.6.2004 mit Wohnort in Mecklenburg-Vorpommern

Lfd. Nr.	Wirtschaftsgliederung nach WZ 2003	Auspendler insgesamt	Auspendler West gesamt	Arbeits-				
				Baden-Württemberg	Bayern	Berlin	Bremen	Hamburg
1	Land- und Forstwirtschaft; Fischerei und Fischzucht	942	740	10	.	.	35	83
2	Bergbau und Gewinnung von Steinen und Erden Kohlenbergbau, Torfgewinnung, Gewinnung von Erdöl und Erdgas, Bergbau auf Uran- und Thoriumerze	65	56	-	-	.	-	-
3	Erzbergbau, Gewinnung von Steinen und Erden, sonstiger Bergbau	78	60	-	.	-	-	.
4	Verarbeitendes Gewerbe Ernährungsgewerbe und Tabakverarbeitung	1 976	1 779	19	33	20	3	77
5	Textil- und Bekleidungsgewerbe; Ledergerber	153	117	6	8	.	-	10
6	Holzgewerbe (ohne Herstellung von Möbeln)	290	186	.	5	6	-	10
7	Papier-, Verlags- und Druckgewerbe	725	664	19	14	33	.	79
8	Kokerei, Mineralölverarbeitung, Herstellung und Verarbeitung von Spalt- und Brutstoffen	53	31	-	-	-	-	25
9	Herstellung von chemischen Erzeugnissen	786	541	32	25	48	.	74
10	Herstellung von Gummi- und Kunststoffwaren	427	377	10	15	7	.	45
11	Glasgewerbe, Herstellung von Keramik, Verarbeitung von Steinen und Erden	505	329	4	10	9	5	23
12	Metallerzeugung und -bearbeitung, Herstellung von Metallerzeugnissen	1 826	1 468	62	33	77	48	300
13	Maschinenbau Herstellung von Büromaschinen, Datenverarbeitungsgeräten und -einrichtungen; Elektrotechnik, Feinmechanik und Optik	1 754	1 577	79	93	42	25	327
14	Fahrzeugbau	1 464	1 227	77	91	168	18	171
15	Herstellung von Möbeln, Schmuck, Musikinstrumenten, Sportgeräten, Spielwaren und sonstigen Erzeugnissen; Recycling	825	787	38	49	13	36	292
16	Energie- und Wasserversorgung	597	445	13	24	5	8	41
17	Baugewerbe	462	296	.	10	23	.	69
18	Handel; Instandhaltung und Reparatur von Kraftfahrzeugen und Gebrauchsgütern	7 741	6 209	150	205	557	173	1 200
19	Gastgewerbe	11 619	9 435	191	227	656	79	2 372
20	Verkehr und Nachrichtenübermittlung	1 922	1 695	44	76	258	14	199
21	Kredit- und Versicherungsgewerbe	9 476	7 969	124	145	647	260	2 400
22	Grundstücks- und Wohnungswesen, Vermietung beweglicher Sachen, Erbringung von wirtschaftlichen Dienstleistungen, a.n.g.	1 515	1 333	31	23	235	6	490
23	Öffentliche Verwaltung, Verteidigung, Sozialversicherung; Exterritoriale Organisationen und Körperschaften	12 076	10 397	319	391	1 257	233	2 846
24	Erziehung und Unterricht	2 171	1 900	26	30	331	.	358
25	Gesundheits-, Veterinär- und Sozialwesen	1 113	670	16	25	124	13	132
26	Erbringung von sonstigen öffentlichen und persönlichen Dienstleistungen	4 992	4 606	71	90	298	20	733
27	Private Haushalte mit Hauspersonal	2 260	1 817	30	67	181	27	443
28		46	40	.	3	-	-	.
29	Insgesamt ¹⁾	67 868	56 758	1 385	1 700	5 011	1 024	12 809

1) einschließlich Fälle ohne Angabe zur Wirtschaftsgliederung

und Arbeitsort in einem anderen Bundesland (Auspendler)

und Arbeitsort in einem anderen Bundesland (Auspendler) nach Wirtschaftsgliederung

ort						Aus- pendler Ost ge- samt	Arbeitsort				Lfd. Nr.
Hessen	Nieder- sachsen	Nord- rhein- West- falen	Rhein- land- Pfalz	Saar- land	Schles- wig- Holstein		Bran- denburg	Sachsen	Sach- sen- Anhalt	Thürin- gen	
7	181	28	9	-	379	202	140	15	39	8	1
-	47	.	-	-	.	9	-	-	9	-	2
.	13	.	.	-	38	18	.	-	.	.	3
19	313	62	31	-	1 202	197	107	40	27	23	4
.	14	14	-	-	57	36	5	19	12	-	5
.	67	13	3	.	71	104	82	.	.	.	6
8	21	21	.	-	466	61	32	17	9	3	7
-	.	.	-	-	.	22	14	-	8	-	8
34	19	46	16	.	241	245	58	159	15	13	9
11	73	42	5	.	161	50	32	10	4	4	10
11	53	20	4	-	190	176	93	15	58	10	11
39	341	155	14	6	393	358	191	39	102	26	12
40	214	117	20	3	617	177	82	40	44	11	13
35	124	102	9	-	432	237	59	98	64	16	14
17	139	32	3	4	164	38	21	12	.	.	15
7	35	24	.	.	281	152	129	10	7	6	16
3	20	6	-	-	160	166	112	22	29	3	17
93	1 253	356	45	3	2 174	1 532	705	195	513	119	18
163	1 076	585	66	14	4 006	2 184	1 066	559	361	198	19
30	274	84	9	4	703	227	153	15	45	14	20
178	1 125	446	63	24	2 557	1 507	737	56	680	34	21
66	85	51	5	3	338	182	122	35	17	8	22
368	1 377	720	59	42	2 785	1 679	796	295	287	301	23
27	205	96	10	.	804	271	183	20	50	18	24
70	62	47	6	5	170	443	349	36	19	39	25
44	438	133	14	-	2 765	386	290	28	45	23	26
43	197	112	.	.	699	443	256	83	70	34	27
.	.	3	-	-	15	6	.	.	-	-	28
1 320	7 779	3 320	416	120	21 874	11 110	5 829	1 834	2 530	917	29

1.2 Sozialversicherungspflichtig Beschäftigte am 30.6.2004 mit Wohnort in Mecklenburg-Vorpommern

Lfd. Nr.	Wirtschaftsgliederung nach WZ 2003	Auspendler weiblich	Auspendler West gesamt	Arbeits				
				Baden-Württemberg	Bayern	Berlin	Bremen	Hamburg
1	Land- und Forstwirtschaft; Fischerei und Fischzucht	177	123	4	3	.	-	5
2	Bergbau und Gewinnung von Steinen und Erden Kohlenbergbau, Torfgewinnung, Gewinnung von Erdöl und Erdgas, Bergbau auf Uran- und Thoriumerze	.	.	-	-	.	-	-
3	Erzbergbau, Gewinnung von Steinen und Erden, sonstiger Bergbau	.	.	-	-	-	-	-
4	Verarbeitendes Gewerbe Ernährungsgewerbe und Tabakverarbeitung	904	844	7	6	7	-	25
5	Textil- und Bekleidungsgewerbe; Ledergerber	53	40	.	.	5	-	-
6	Holzgewerbe (ohne Herstellung von Möbeln)	51	43	-	.	-	-	.
7	Papier-, Verlags- und Druckgewerbe	221	202	4	4	13	-	37
8	Kokerei, Mineralölverarbeitung, Herstellung und Verarbeitung von Spalt- und Brutstoffen	14	.	-	-	-	-	.
9	Herstellung von chemischen Erzeugnissen	258	156	10	7	16	.	18
10	Herstellung von Gummi- und Kunststoffwaren	67	59	-	.	.	-	6
11	Glasgewerbe, Herstellung von Keramik, Verarbeitung von Steinen und Erden	53	34	.	-	.	-	.
12	Metallerzeugung und -bearbeitung, Herstellung von Metallerzeugnissen	84	65	6	.	-	.	7
13	Maschinenbau	107	95	3	8	.	.	20
14	Herstellung von Büromaschinen, Datenverarbeitungsgeräten und -einrichtungen; Elektrotechnik, Feinmechanik und Optik	318	274	.	18	22	.	39
15	Fahrzeugbau	57	51	6	5	.	.	12
16	Herstellung von Möbeln, Schmuck, Musikinstrumenten, Sportgeräten, Spielwaren und sonstigen Erzeugnissen; Recycling	125	94	.	6	.	.	5
17	Energie- und Wasserversorgung	88	46	.	.	3	-	11
18	Baugewerbe	259	194	-	6	27	4	46
19	Handel; Instandhaltung und Reparatur von Kraftfahrzeugen und Gebrauchsgütern	4 512	3 764	43	68	262	26	1 025
20	Gastgewerbe	1 161	1 028	19	39	170	9	99
21	Verkehr und Nachrichtenübermittlung	1 356	1 024	13	6	199	19	348
22	Kredit- und Versicherungsgewerbe	777	681	8	8	107	.	264
23	Grundstücks- und Wohnungswesen, Vermietung beweglicher Sachen, Erbringung von wirtschaftlichen Dienstleistungen, a.n.g.	4 000	3 328	62	85	476	30	877
24	Öffentliche Verwaltung, Verteidigung, Sozialversicherung; Exterritoriale Organisationen und Körperschaften	1 114	999	9	11	203	.	194
25	Erziehung und Unterricht	494	363	7	8	70	3	77
26	Gesundheits-, Veterinär- und Sozialwesen	4 138	3 852	51	62	204	12	605
27	Erbringung von sonstigen öffentlichen und persönlichen Dienstleistungen	1 191	948	11	15	83	9	232
28	Private Haushalte mit Hauspersonal	25	.	-	.	-	-	4
29	Insgesamt ¹⁾	21 607	18 341	277	373	1 875	123	3 963

1) einschließlich Fälle ohne Angabe zur Wirtschaftsgliederung

und Arbeitsort in einem anderen Bundesland (Auspender) nach Wirtschaftsgliederung und Geschlecht

ort						Aus- pendler Ost ge- samt	Arbeitsort				Lfd. Nr.
Hessen	Nieder- sachsen	Nord- rhein- West- falen	Rhein- land- Pfalz	Saar- land	Schles- wig- Holstein		Bran- denburg	Sachsen	Sach- sen- Anhalt	Thürin- gen	
.	51	5	.	-	51	54	42	5	7	-	1
-	.	-	-	-	-	-	-	-	-	-	2
-	-	-	-	-	.	-	-	-	-	-	3
4	138	15	4	-	638	60	40	8	5	7	4
-	6	4	-	-	21	13	.	6	.	-	5
-	26	.	.	-	11	8	.	.	-	-	6
.	7	.	-	-	134	19	9	.	.	-	7
-	.	.	-	-	.	.	.	-	.	-	8
16	4	8	4	.	70	102	17	78	4	3	9
.	9	.	-	-	37	8	8	-	-	-	10
-	5	.	-	-	23	19	13	.	3	.	11
.	.	6	.	-	38	19	12	.	4	.	12
.	11	.	-	-	47	12	.	.	-	-	13
.	22	10	.	-	151	44	14	21	6	3	14
4	8	.	-	-	12	6	3	3	-	-	15
.	73	31	27	.	-	.	16
-	3	.	-	-	25	42	35	.	.	-	17
.	26	14	.	-	67	65	43	.	14	.	18
44	372	162	21	4	1 737	748	412	179	121	36	19
16	157	57	7	3	452	133	77	8	38	10	20
32	47	65	10	3	282	332	85	6	238	3	21
20	43	23	3	.	201	96	71	18	.	.	22
72	314	180	12	4	1 216	672	364	75	105	128	23
8	78	39	4	.	450	115	83	8	18	6	24
11	41	23	3	3	117	131	83	13	11	24	25
32	370	105	9	-	2 402	286	224	16	30	16	26
17	67	39	.	.	468	243	190	13	30	10	27
.	3	.	-	-	.	.	.	-	-	-	28
291	1 816	772	90	24	8 737	3 266	1 877	485	650	254	29

1.3 Sozialversicherungspflichtig Beschäftigte am 30.6.2004
Arbeitsort in einem anderen Bundesland (Auspendler)

Lfd. Nr.	Berufliche Gliederung ¹⁾	Auspendler insgesamt	Auspendler Westgesamt	Arbeitsort				
				Baden-Württemberg	Bayern	Berlin	Bremen	Hamburg
1	Pflanzenbauer, Tierzüchter, Fischereiberufe	1 050	827	12	13	48	3	101
2	Bergleute, Mineralgewinner	111	100	.	-	.	.	4
	Fertigungsberufe							
3	Steinbearbeiter, Baustoffhersteller	106	89	-	.	.	-	8
4	Keramiker, Glasmacher	88	.	.	.	3	-	4
5	Chemiearbeiter, Kunststoffverarbeiter	528	491	12	9	8	24	77
6	Papierhersteller, -verarbeiter, Drucker	428	410	.	5	7	-	20
7	Holzaußbereiter, Holzwarenfertiger und verwandte Berufe	118	90	.	.	.	-	4
8	Metallerzeuger, -bearbeiter	866	766	22	18	43	23	201
9	Schlosser, Mechaniker und zugeordnete Berufe	6 375	5 676	180	209	216	141	1 444
10	Elektriker	2 366	2 023	65	50	187	67	390
11	Montierer und Metallberufe, a. n. g.	377	317	13	13	20	.	35
12	Textil- und Bekleidungsberufe	112	108	3	3	3	-	27
13	Lederhersteller, Leder- und Fellverarbeiter	34	12
14	Ernährungsberufe	1 853	1 722	24	46	99	10	154
15	Bauberufe	3 746	2 860	73	84	237	39	534
16	Bau-, Raumausstatter, Polsterer	688	566	27	46	36	26	70
17	Tischler, Modellbauer	392	335	9	.	10	11	39
18	Maler, Lackierer und verwandte Berufe	702	645	16	27	11	54	196
19	Warenprüfer, Versandfertigtmacher	960	827	15	10	20	21	212
20	Hilfsarbeiter ohne nähere Tätigkeitsangabe	874	758	25	26	34	18	98
21	Maschinisten und zugehörige Berufe	752	547	11	15	37	17	112
	Technische Berufe							
22	Ingenieure, Chemiker, Physiker, Mathematiker	1 732	1 412	70	103	247	27	319
23	Techniker, technische Sonderfachkräfte	2 464	1 831	66	88	204	24	397
	Dienstleistungsberufe							
24	Warenkaufleute	6 928	5 030	191	197	515	45	872
25	Dienstleistungskaufleute und zugehörige Berufe	1 961	1 674	39	42	272	19	605
26	Verkehrsberufe	10 619	9 276	119	160	464	265	2 542
27	Organisations-, Verwaltungs-, Büroberufe	9 942	8 403	178	257	1 221	90	2 314
28	Ordnungs-, Sicherheitsberufe	1 353	1 100	24	27	98	11	399
29	Schriftwerkschaffende, -ordnende sowie künstlerische Berufe	369	290	10	22	57	5	68
30	Gesundheitsdienstberufe	3 306	3 059	36	58	179	20	563
31	Sozial- und Erziehungsberufe, anderweitig nicht genannte geistes- und naturwissenschaftliche Berufe	2 320	1 865	58	62	249	.	254
32	allgemeine Dienstleistungsberufe	3 281	2 804	52	66	383	36	485
33	Sonstige Arbeitskräfte	1 062	734	26	35	96	11	245
34	Insgesamt ²⁾	67 868	56 758	1 385	1 700	5 011	1 024	12 809

1) Klassifizierung der Berufe, Statistisches Bundesamt, Ausgabe 1975

2) einschließlich Fälle ohne Berufsangabe

**mit Wohnort in Mecklenburg-Vorpommern und
nach Berufsgruppen und Arbeitsorten**

ort						Aus- pendler Ost ge- samt	Arbeitsort				Lfd. Nr.
Hessen	Nieder- sachsen	Nord- rhein- West- falen	Rhein- land- Pfalz	Saar- land	Schles- wig- Holstein		Bran- denburg	Sachsen	Sach- sen- Anhalt	Thürin- gen	
12	170	27	7	-	434	223	143	24	49	7	1
-	84	3	-	-	4	11	4	-	7	-	2
3	23	.	.	-	48	17	10	3	-	4	3
-	.	.	-	-	75	.	.	.	-	-	4
.	41	19	.	-	297	37	.	.	-	-	5
.	7	8	-	-	358	18	.	-	.	-	6
5	11	4	-	-	62	28	.	.	-	.	7
.	110	73	.	14	255	100	56	.	33	.	8
114	1 094	343	36	24	1 875	699	382	141	146	30	9
57	387	162	10	4	644	343	177	57	90	19	10
5	69	16	.	-	142	60	29	10	18	3	11
-	12	4	-	-	56	4	.	.	.	-	12
-	.	7	-	-	7	.	.	-	-	-	13
.	277	79	15	.	1 003	131	95	10	13	13	14
88	636	164	16	-	989	886	390	100	332	64	15
6	132	29	7	-	187	122	62	.	43	.	16
.	91	14	3	.	152	57	45	.	8	.	17
.	65	22	6	.	242	57	31	9	13	4	18
.	116	22	.	-	403	133	100	20	4	9	19
7	124	21	.	.	401	116	78	14	14	10	20
.	118	19	.	-	208	205	75	26	76	28	21
64	177	111	11	5	278	320	129	99	68	24	22
93	177	232	18	3	529	633	270	91	197	75	23
182	561	511	74	18	1 864	1 898	715	720	284	179	24
80	122	67	3	3	422	287	174	62	32	19	25
163	1 447	425	61	21	3 609	1 343	692	59	470	122	26
241	731	467	61	12	2 831	1 539	754	232	432	121	27
28	105	76	4	3	325	253	157	25	42	29	28
3	30	27	9	-	59	79	32	26	8	13	29
40	290	88	.	.	1 769	247	191	21	20	15	30
31	207	101	11	.	878	455	340	28	43	44	31
33	296	125	14	6	1 308	477	374	19	59	25	32
30	66	51	15	-	159	328	241	20	26	41	33
1 320	7 779	3 320	416	120	21 874	11 110	5 829	1 834	2 530	917	34

1.4 Sozialversicherungspflichtig Beschäftigte am 30.6.2004
Arbeitsort in einem anderen Bundesland (Auspendler)

Lfd. Nr.	Berufliche Gliederung ¹⁾	Auspendler weiblich	Auspendler West gesamt	Arbeitsort				
				Baden-Württemberg	Bayern	Berlin	Bremen	Hamburg
1	Pflanzenbauer, Tierzüchter, Fischereiberufe	244	174	5	4	10	.	13
2	Bergleute, Mineralgewinner	.	.	-	-	-	-	.
	Fertigungsberufe							
3	Steinbearbeiter, Baustoffhersteller	.	.	-	-	-	-	-
4	Keramiker, Glasmacher	11	11	-	-	.	-	.
5	Chemiearbeiter, Kunststoffverarbeiter	103	100	-	.	-	-	.
6	Papierhersteller, -verarbeiter, Drucker	106	.	.	-	3	-	4
7	Holzaufbereiter, Holzwarenfertiger und verwandte Berufe	17	14	-	-	.	-	-
8	Metallerzeuger, -bearbeiter	13	13	.	.	-	-	.
9	Schlosser, Mechaniker und zugeordnete Berufe	183	171	3	.	9	3	36
10	Elektriker	40	30	-	.	7	-	9
11	Montierer und Metallberufe, a. n. g.	55	51	.	3	3	-	.
12	Textil- und Bekleidungsberufe	60	-	5
13	Lederhersteller, Leder- und Fellverarbeiter	7	.	.	-	-	-	.
14	Ernährungsberufe	803	756	4	13	49	.	44
15	Bauberufe	9	5	-	-	.	-	.
16	Bau-, Raumausstatter, Polsterer	15	.	-	-	-	-	3
17	Tischler, Modellbauer	20	.	-	-	-	-	-
18	Maler, Lackierer und verwandte Berufe	8	.	-	-	-	-	.
19	Warenprüfer, Versandfertigtmacher	401	344	6	.	5	4	100
20	Hilfsarbeiter ohne nähere Tätigkeitsangabe	192	179	5	.	11	3	12
21	Maschinenisten und zugehörige Berufe	9	3	-	-	-	-	-
	Technische Berufe							
22	Ingenieure, Chemiker, Physiker, Mathematiker	207	171	4	6	29	.	33
23	Techniker, technische Sonderfachkräfte	587	389	.	7	41	.	80
	Dienstleistungsberufe							
24	Warenkaufleute	3 386	2 601	54	63	250	17	459
25	Dienstleistungskaufleute und zugehörige Berufe	949	814	9	16	126	8	305
26	Verkehrsberufe	868	765	7	5	58	3	367
27	Organisations-, Verwaltungs-, Büroberufe	5 727	4 969	65	114	600	45	1 385
28	Ordnungs-, Sicherheitsberufe	205	170	.	-	19	-	30
29	Schriftwerkschaffende, -ordnende sowie künstlerische Berufe	176	139	6	.	25	3	33
30	Gesundheitsdienstberufe	2 851	2 669	27	45	140	14	479
31	Sozial- und Erziehungsberufe, anderweitig nicht genannte geistes- und naturwissenschaftliche Berufe	1 650	1 330	30	28	150	4	169
32	allgemeine Dienstleistungsberufe	2 380	2 012	31	44	293	9	301
33	Sonstige Arbeitskräfte	317	247	8	10	40	.	80
34	Insgesamt ²⁾	21 607	18 341	277	373	1 875	123	3 963

1) Klassifizierung der Berufe, Statistisches Bundesamt, Ausgabe 1975

2) einschließlich Fälle ohne Berufsangabe

**mit Wohnort in Mecklenburg-Vorpommern und
nach beruflicher Gliederung und Geschlecht**

ort						Aus- pendler Ost ge- samt	Arbeitsort				Lfd. Nr.
Hessen	Nieder- sachsen	Nord- rhein- West- falen	Rhein- land- Pfalz	Saar- land	Schles- wig- Holstein		Bran- denburg	Sachsen	Sach- sen- Anhalt	Thürin- gen	
.	41	4	.	-	91	70	47	9	11	3	1
-	-	.	-	-	-	-	-	-	-	-	2
-	-	-	-	-	.	-	-	-	-	-	3
-	-	-	-	-	8	-	-	-	-	-	4
.	7	-	-	-	85	3	3	-	-	-	5
-	.	-	-	-	94	.	.	-	.	-	6
-	-	-	-	-	.	3	3	-	-	-	7
-	.	.	-	-	7	-	-	-	-	-	8
4	20	.	-	-	93	12	.	.	.	-	9
-	.	.	-	-	7	10	5	.	.	.	10
-	6	.	.	-	34	4	.	-	-	.	11
-	9	.	-	-	38	.	-	.	.	-	12
-	-	.	-	-	.	.	.	-	-	-	13
5	95	40	.	-	502	47	32	4	5	6	14
-	-	-	-	-	.	4	.	.	.	-	15
-	-	-	-	-	7	.	.	-	.	-	16
-	16	-	.	-	.	.	-	.	-	-	17
-	3	-	-	-	.	.	.	-	-	-	18
.	40	7	-	-	176	57	38	13	.	.	19
.	19	4	.	-	121	13	9	.	-	.	20
-	-	-	-	-	3	6	.	.	.	-	21
12	21	.	-	.	56	36	.	12	13	.	22
8	31	34	3	-	178	198	67	5	100	26	23
55	282	148	18	8	1 247	785	368	263	110	44	24
27	52	31	.	.	237	135	91	27	10	7	25
15	37	23	5	-	245	103	45	4	51	3	26
86	458	189	23	5	1 999	758	390	84	228	56	27
.	36	18	-	.	62	35	17	.	14	.	28
.	19	11	4	-	34	37	16	10	5	6	29
30	250	75	.	.	1 598	182	152	9	11	10	30
9	149	64	.	.	722	320	255	14	26	25	31
18	203	90	9	5	1 009	368	282	13	50	23	32
10	14	18	.	-	58	70	25	5	7	33	33
291	1 816	772	90	24	8 737	3 266	1 877	485	650	254	34

**1.5 Sozialversicherungspflichtig Beschäftigte am 30.6.2004 mit Wohnort in Mecklenburg-Vorpommern
und Arbeitsort in einem anderen Bundesland (Auspendler)
nach Wirtschaftsgliederung und Altersgruppen**

Wirtschaftsgliederung nach WZ 2003	Auspendler insgesamt	Davon im Alter von ... bis unter ... Jahren			
		unter 25	25 - 45	45 - 60	60 und mehr
Land- und Forstwirtschaft; Fischerei und Fischzucht	942	209	462	258	13
Bergbau und Gewinnung von Steinen und Erden					
Kohlenbergbau, Torfgewinnung, Gewinnung von Erdöl und Erdgas, Bergbau auf Uran- und Thoriumerze	65	.	34	26	.
Erzbergbau, Gewinnung von Steinen und Erden, sonstiger Bergbau	78	.	48	24	.
Verarbeitendes Gewerbe					
Ernährungsgewerbe und Tabakverarbeitung	1 976	330	984	623	39
Textil- und Bekleidungsgewerbe; Ledergerber	153	15	97	38	3
Holzgewerbe (ohne Herstellung von Möbeln)	290	23	169	91	7
Papier-, Verlags- und Druckgewerbe	725	107	405	194	19
Kokerei, Mineralölverarbeitung, Herstellung und Verarbeitung von Spalt- und Brutstoffen	53	18	17	15	3
Herstellung von chemischen Erzeugnissen	786	70	397	300	19
Herstellung von Gummi- und Kunststoffwaren	427	55	226	142	4
Glasgewerbe, Herstellung von Keramik, Verarbeitung von Steinen und Erden	505	40	275	179	11
Metallerzeugung und -bearbeitung, Herstellung von Metallerzeugnissen	1 826	174	1 035	581	36
Maschinenbau	1 754	208	994	518	34
Herstellung von Büromaschinen, Datenverarbeitungsgeräten und -einrichtungen; Elektrotechnik, Feinmechanik und Optik	1 464	246	839	350	29
Fahrzeugbau	825	211	446	159	9
Herstellung von Möbeln, Schmuck, Musikinstrumenten, Sportgeräten, Spielwaren und sonstigen Erzeugnissen; Recycling	597	59	344	179	15
Energie- und Wasserversorgung	462	90	215	150	7
Baugewerbe	7 741	829	4 580	2 258	74
Handel; Instandhaltung und Reparatur von Kraftfahrzeugen und Gebrauchsgütern	11 619	2 184	6 179	3 049	207
Gastgewerbe	1 922	803	783	324	12
Verkehr und Nachrichtenübermittlung	9 476	993	5 048	3 235	200
Kredit- und Versicherungsgewerbe	1 515	356	785	345	29
Grundstücks- und Wohnungswesen, Vermietung beweglicher Sachen, Erbringung von wirtschaftlichen Dienstleistungen, a.n.g.	12 076	1 897	6 447	3 415	317
Öffentliche Verwaltung, Verteidigung, Sozialversicherung; Exterritoriale Organisationen und Körperschaften	2 171	784	886	437	64
Erziehung und Unterricht	1 113	304	475	283	51
Gesundheits-, Veterinär- und Sozialwesen	4 992	1 663	2 345	903	81
Erbringung von sonstigen öffentlichen und persönlichen Dienstleistungen	2 260	537	1 065	615	43
Private Haushalte mit Hauspersonal	46	3	16	27	-
Insgesamt ¹⁾	67 868	12 215	35 600	18 719	1 334

1) einschließlich Fälle ohne Angabe zur Wirtschaftsgliederung

**1.6 Sozialversicherungspflichtig Beschäftigte am 30.6.2004 mit Wohnort in Mecklenburg-Vorpommern
und Arbeitsort in einem anderen Bundesland (Auspendler) nach
Wirtschaftsgliederung, Altersgruppen und Geschlecht**

Wirtschaftsgliederung nach WZ 2003	Auspendler weiblich	Davon im Alter von ... bis unter ... Jahren			
		unter 25	25 - 45	45 - 60	60 und mehr
Land- und Forstwirtschaft; Fischerei und Fischzucht	177	54	82	37	4
Bergbau und Gewinnung von Steinen und Erden					
Kohlenbergbau, Torfgewinnung, Gewinnung von Erdöl und Erdgas, Bergbau auf Uran- und Thoriumerze	.	-	.	.	-
Erzbergbau, Gewinnung von Steinen und Erden, sonstiger Bergbau	.	.	-	-	-
Verarbeitendes Gewerbe	904	176	433	287	8
Ernährungsgewerbe und Tabakverarbeitung	53	8	33	12	-
Textil- und Bekleidungs-gewerbe; Leder-gewerbe	51	.	34	10	.
Holzgewerbe (ohne Herstellung von Möbeln)	221	28	127	63	3
Papier-, Verlags- und Druckgewerbe	14	7	4	3	-
Kokerei, Mineralölverarbeitung, Herstellung und Verarbeitung von Spalt- und Brutstoffen	258	.	142	92	.
Herstellung von chemischen Erzeugnissen	67	.	33	24	.
Herstellung von Gummi- und Kunststoffwaren	53	10	29	.	.
Glasgewerbe, Herstellung von Keramik, Verarbeitung von Steinen und Erden	84	8	45	31	-
Metallerzeugung und -bearbeitung, Herstellung von Metallerzeugnissen	107	.	54	28	.
Maschinenbau					
Herstellung von Büromaschinen, Datenverarbeitungsgeräten und -einrichtungen; Elektrotechnik, Feinmechanik und Optik	318	85	177	52	4
Fahrzeugbau	57	21	33	.	.
Herstellung von Möbeln, Schmuck, Musikinstrumenten, Sportgeräten, Spielwaren und sonstigen Erzeugnissen; Recycling	125	.	62	47	.
Energie- und Wasserversorgung	88	19	32	37	-
Baugewerbe	259	.	144	74	.
Handel; Instandhaltung und Reparatur von Kraftfahrzeugen und Gebrauchsgütern	4 512	1 081	2 325	1 053	53
Gastgewerbe	1 161	473	459	224	5
Verkehr und Nachrichtenübermittlung	1 356	275	634	439	8
Kredit- und Versicherungsgewerbe	777	211	401	159	6
Grundstücks- und Wohnungswesen, Vermietung beweglicher Sachen, Erbringung von wirtschaftlichen Dienstleistungen, a.n.g.	4 000	996	2 060	893	51
Öffentliche Verwaltung, Verteidigung, Sozialversicherung; Exterritoriale Organisationen und Körperschaften	1 114	448	460	183	23
Erziehung und Unterricht	494	80	259	144	11
Gesundheits-, Veterinär- und Sozialwesen	4 138	1 442	1 937	716	43
Erbringung von sonstigen öffentlichen und persönlichen Dienstleistungen	1 191	382	505	292	12
Private Haushalte mit Hauspersonal	25	.	.	15	-
Insgesamt ¹⁾	21 607	5 920	10 513	4 930	244

1) einschließlich Fälle ohne Angabe zur Wirtschaftsgliederung

**1.7 Sozialversicherungspflichtig Beschäftigte am 30.6.2004 mit Wohnort in Mecklenburg-Vorpommern
und Arbeitsort in einem anderen Bundesland (Auspendler)
nach beruflicher Gliederung und Altersgruppen**

Berufliche Gliederung ¹⁾	Auspendler insgesamt	Davon im Alter von ... bis unter ... Jahren			
		unter 25	25 - 45	45 - 60	60 und mehr
Pflanzenbauer, Tierzüchter, Fischereiberufe	1 050	237	531	264	18
Bergleute, Mineralgewinner	111	3	71	34	3
Fertigungsberufe					
Steinbearbeiter, Baustoffhersteller	106	17	67	19	3
Keramiker, Glasmacher	88	.	57	23	.
Chemiearbeiter, Kunststoffverarbeiter	528	74	281	166	7
Papierhersteller, -verarbeiter, Drucker	428	69	256	97	6
Holzaufbereiter, Holzwarenfertiger und ver- wandte Berufe	118	.	61	43	.
Metallerzeuger, -bearbeiter	866	103	492	258	13
Schlosser, Mechaniker und zugeordnete Berufe	6 375	1 124	3 425	1 748	78
Elektriker	2 366	408	1 290	648	20
Montierer und Metallberufe, a. n. g.	377	.	222	103	.
Textil- und Bekleidungsberufe	112	.	63	27	.
Lederhersteller, Leder- und Fellverarbeiter	34	6	24	4	-
Ernährungsberufe	1 853	510	843	482	18
Bauberufe	3 746	371	2 252	1 101	22
Bau-, Raumausstatter, Polsterer	688	90	457	131	10
Tischler, Modellbauer	392	.	249	71	.
Maler, Lackierer und verwandte Berufe	702	162	390	144	6
Warenprüfer, Versandfertigmacher	960	118	489	317	36
Hilfsarbeiter ohne nähere Tätigkeitsangabe	874	211	443	210	10
Maschinisten und zugehörige Berufe	752	29	401	312	10
Technische Berufe					
Ingenieure, Chemiker, Physiker, Mathematiker	1 732	57	1 002	591	82
Techniker, technische Sonderfachkräfte	2 464	309	1 268	819	68
Dienstleistungsberufe					
Warenkaufleute	6 928	1 302	3 610	1 902	114
Dienstleistungskaufleute und zugehörige Berufe	1 961	495	1 011	413	42
Verkehrsberufe	10 619	743	5 877	3 735	264
Organisations-, Verwaltungs-, Büroberufe	9 942	2 107	5 244	2 379	212
Ordnungs-, Sicherheitsberufe	1 353	97	562	587	107
Schriftwerkschaffende, -ordnende sowie künst- lerische Berufe	369	79	210	73	7
Gesundheitsdienstberufe	3 306	1 330	1 514	423	39
Sozial- und Erziehungsberufe, anderweitig nicht genannte geistes- und naturwissenschaftliche Berufe	2 320	481	1 118	640	81
allgemeine Dienstleistungsberufe	3 281	846	1 563	831	41
Sonstige Arbeitskräfte	1 062	675	253	124	10
Insgesamt ²⁾	67 868	12 215	35 600	18 719	1 334

1) Klassifizierung der Berufe, Statistisches Bundesamt, Ausgabe 1975

2) einschließlich Fälle ohne Berufsangabe

**1.8 Sozialversicherungspflichtig Beschäftigte am 30.6.2004 mit Wohnort in Mecklenburg-Vorpommern
und Arbeitsort in einem anderen Bundesland (Auspendler)
nach beruflicher Gliederung, Altersgruppen und Geschlecht**

Berufliche Gliederung ¹⁾	Auspendler weiblich	Davon im Alter von ... bis unter ... Jahren			
		unter 25	25 - 45	45 - 60	60 und mehr
Pflanzenbauer, Tierzüchter, Fischereiberufe	244	68	127	.	.
Bergleute, Mineralgewinner	.	.	-	-	-
Fertigungsberufe					
Steinbearbeiter, Baustoffhersteller	-
Keramiker, Glasmacher	11	.	6	.	.
Chemiearbeiter, Kunststoffverarbeiter	103	.	52	36	.
Papierhersteller, -verarbeiter, Drucker	106	13	62	31	-
Holzaufbereiter, Holzwarenfertiger und verwandte Berufe	17	.	9	.	-
Metallerzeuger, -bearbeiter	13	.	8	.	-
Schlosser, Mechaniker und zugeordnete Berufe	183	80	82	.	.
Elektriker	40	15	12	.	.
Montierer und Metallberufe, a. n. g.	55	4	30	21	-
Textil- und Bekleidungsberufe	60	5	36	19	-
Lederhersteller, Leder- und Fellverarbeiter	7	.	.	.	-
Ernährungsberufe	803	127	380	289	7
Bauberufe	9	.	.	4	-
Bau-, Raumausstatter, Polsterer	15	.	9	.	-
Tischler, Modellbauer	20	.	14	.	-
Maler, Lackierer und verwandte Berufe	8	.	.	.	-
Warenprüfer, Versandfertigmacher	401	25	198	163	15
Hilfsarbeiter ohne nähere Tätigkeitsangabe	192	42	99	47	4
Maschinisten und zugehörige Berufe	9	.	6	.	-
Technische Berufe					
Ingenieure, Chemiker, Physiker, Mathematiker	207	.	134	56	.
Techniker, technische Sonderfachkräfte	587	147	269	164	7
Dienstleistungsberufe					
Warenkaufleute	3 386	909	1 714	738	25
Dienstleistungskaufleute und zugehörige Berufe	949	293	491	158	7
Verkehrsberufe	868	99	415	333	21
Organisations-, Verwaltungs-, Büroberufe	5 727	1 535	2 931	1 197	64
Ordnungs-, Sicherheitsberufe	205	24	110	64	7
Schriftwerkschaffende, -ordnende sowie künstlerische Berufe	176	50	95	31	-
Gesundheitsdienstberufe	2 851	1 202	1 263	366	20
Sozial- und Erziehungsberufe, anderweitig nicht genannte geistes- und naturwissenschaftliche Berufe	1 650	373	794	449	34
allgemeine Dienstleistungsberufe	2 380	649	1 079	627	25
Sonstige Arbeitskräfte	317	210	72	.	.
Insgesamt ²⁾	21 607	5 920	10 513	4 930	244

1) Klassifizierung der Berufe, Statistisches Bundesamt, Ausgabe 1975

2) einschließlich Fälle ohne Berufsangabe

2. Sozialversicherungspflichtig Beschäftigte mit Arbeitsort in Mecklenburg-Vorpommern

2.1 Sozialversicherungspflichtig Beschäftigte am 30.6.2004 mit Arbeitsort in Mecklenburg-Vorpommern

Lfd. Nr.	Wirtschaftsgliederung nach WZ 93	Einpendler insgesamt ¹⁾	Einpendler West gesamt	Wohn				
				Baden-Württemberg	Bayern	Berlin	Bremen	Hamburg
1	Land- und Forstwirtschaft; Fischerei und Fischzucht	658	354	4	9	37	15	13
2	Bergbau und Gewinnung von Steinen und Erden Kohlenbergbau, Torfgewinnung, Gewinnung von Erdöl und Erdgas, Bergbau auf Uran- und Thoriumerze	-	-	-	-	-	-	-
3	Erzbergbau, Gewinnung von Steinen und Erden, sonstiger Bergbau	.	.	-	-	-	-	.
4	Verarbeitendes Gewerbe Ernährungsgewerbe und Tabakverarbeitung	526	287	.	4	48	3	49
5	Textil- und Bekleidungsgewerbe; Ledergerber	54	40	.	-	.	.	17
6	Holzgewerbe (ohne Herstellung von Möbeln)	103	73	4	4	7	-	4
7	Papier-, Verlags- und Druckgewerbe	158	99	.	.	7	.	15
8	Kokerei, Mineralölverarbeitung, Herstellung und Verarbeitung von Spalt- und Brutstoffen	.	.	-	-	-	-	-
9	Herstellung von chemischen Erzeugnissen	67	37	.	3	3	-	.
10	Herstellung von Gummi- und Kunststoffwaren	133	115	3	4	3	.	12
11	Glasgewerbe, Herstellung von Keramik, Verarbeitung von Steinen und Erden	133	63	.	.	12	.	3
12	Metallerzeugung und -bearbeitung, Herstellung von Metallerzeugnissen	346	167	.	.	23	.	23
13	Maschinenbau	370	217	5	.	9	-	36
14	Herstellung von Büromaschinen, Datenverarbeitungsgeräten und -einrichtungen; Elektrotechnik, Feinmechanik und Optik	453	316	9	13	27	.	15
15	Fahrzeugbau	150	88	.	.	5	.	13
16	Herstellung von Möbeln, Schmuck, Musikinstrumenten, Sportgeräten, Spielwaren und sonstigen Erzeugnissen; Recycling	122	69	-	.	.	-	10
17	Energie- und Wasserversorgung	135	47	-	.	8	-	8
18	Baugewerbe	1 878	821	11	6	157	7	83
19	Handel; Instandhaltung und Reparatur von Kraftfahrzeugen und Gebrauchsgütern	2 555	901	20	29	164	9	94
20	Gastgewerbe	1 347	643	32	41	243	.	50
21	Verkehr und Nachrichtenübermittlung	2 233	1 153	19	17	120	28	111
22	Kredit- und Versicherungsgewerbe	364	184	.	3	27	.	15
23	Grundstücks- und Wohnungswesen, Vermietung beweglicher Sachen, Erbringung von wirtschaftlichen Dienstleistungen, a.n.g.	2 905	1 513	17	100	350	.	212
24	Öffentliche Verwaltung, Verteidigung, Sozialversicherung; Exterritoriale Organisationen und Körperschaften	769	418	7	10	93	3	51
25	Erziehung und Unterricht	619	433	20	22	113	.	51
26	Gesundheits-, Veterinär- und Sozialwesen	1 279	690	31	37	184	.	75
27	Erbringung von sonstigen öffentlichen und persönlichen Dienstleistungen	853	533	15	25	171	.	98
28	Private Haushalte mit Hauspersonal	.	.	-	-	-	-	-
29	Insgesamt ²⁾	18 252	9 279	209	341	1 817	107	1 062

1) ohne Einpendler aus dem Ausland und ohne Angabe

2) einschließlich Fälle ohne Angabe zur Wirtschaftsgliederung

und Wohnort in einem anderen Bundesland (Einpendler)

und Wohnort in einem anderen Bundesland (Einpendler) nach Wirtschaftsgliederung

ort						Ein- pendler Ost ge- samt	Wohnort					Lfd. Nr.
Hessen	Nieder- sachsen	Nord- rhein- West- falen	Rhein- land- Pfalz	Saar- land	Schles- wig- Holstein		Bran- denburg	Sachsen	Sach- sen- Anhalt	Thürin- gen		
3	114	15	3	-	141	304	235	27	30	12	1	
-	-	-	-	-	-	-	-	-	-	-	2	
-	.	-	-	-	.	4	.	-	.	-	3	
.	86	11	.	.	80	239	205	13	15	6	4	
3	.	.	-	-	7	14	11	.	-	.	5	
4	14	3	4	-	29	30	17	5	5	3	6	
-	18	7	.	-	47	59	48	.	7	.	7	
-	-	-	-	-	.	-	-	-	-	-	8	
-	10	4	.	-	11	30	16	7	4	3	9	
.	56	11	3	.	18	18	.	4	.	.	10	
.	19	8	.	.	12	70	42	13	11	4	11	
-	45	12	.	-	57	179	122	19	32	6	12	
-	79	10	.	-	71	153	84	10	51	8	13	
4	35	19	.	-	189	137	86	17	26	8	14	
.	29	7	-	-	28	62	56	.	3	.	15	
-	19	.	-	-	35	53	37	5	7	4	16	
.	17	.	.	-	7	88	75	.	6	.	17	
16	186	47	7	-	301	1 057	618	58	176	205	18	
22	194	53	15	-	301	1 654	948	303	259	144	19	
13	69	55	19	.	114	704	397	142	101	64	20	
135	215	48	.	.	444	1 080	781	143	106	50	21	
.	40	12	.	-	82	180	145	8	23	4	22	
23	224	104	69	.	404	1 392	888	219	182	103	23	
.	114	17	.	-	119	351	274	25	25	27	24	
13	58	46	5	.	99	186	123	22	28	13	25	
22	110	52	15	.	154	589	425	66	65	33	26	
14	60	41	7	.	95	320	215	38	50	17	27	
-	-	-	.	-	-	-	-	-	-	-	28	
285	1 819	590	180	12	2 857	8 973	5 868	1 162	1 221	722	29	

2.2 Sozialversicherungspflichtig Beschäftigte am 30.6.2004 mit Arbeitsort in Mecklenburg-Vorpommern

Lfd. Nr.	Wirtschaftsgliederung nach WZ 2003	Einpendler weiblich ¹⁾	Einpendler West gesamt	Wohn				
				Baden-Württemberg	Bayern	Berlin	Bremen	Hamburg
1	Land- und Forstwirtschaft; Fischerei und Fischzucht	133	72	-	.	11	-	5
2	Bergbau und Gewinnung von Steinen und Erden Kohlenbergbau, Torfgewinnung, Gewinnung von Erdöl und Erdgas, Bergbau auf Uran- und Thoriumerze	-	-	-	-	-	-	-
3	Erzbergbau, Gewinnung von Steinen und Erden, sonstiger Bergbau	.	.	-	-	-	-	-
4	Verarbeitendes Gewerbe Ernährungsgewerbe und Tabakverarbeitung	266	123	-	.	27	.	35
5	Textil- und Bekleidungsgewerbe; Ledergerber	13	.	-	-	-	-	.
6	Holzgewerbe (ohne Herstellung von Möbeln)	13	9	-	-	-	-	-
7	Papier-, Verlags- und Druckgewerbe	56	30	-	.	.	.	7
8	Kokerei, Mineralölverarbeitung, Herstellung und Verarbeitung von Spalt- und Brutstoffen	-	-	-	-	-	-	-
9	Herstellung von chemischen Erzeugnissen	12	6	-	.	-	-	.
10	Herstellung von Gummi- und Kunststoffwaren	20	18	.	.	-	-	-
11	Glasgewerbe, Herstellung von Keramik, Verarbeitung von Steinen und Erden	25	11	-	-	.	-	.
12	Metallerzeugung und -bearbeitung, Herstellung von Metallerzeugnissen	39	24	.	.	-	-	6
13	Maschinenbau	36	26	.	.	-	-	.
14	Herstellung von Büromaschinen, Datenverarbeitungsgeräten und -einrichtungen; Elektrotechnik, Feinmechanik und Optik	115	74	.	-	4	-	.
15	Fahrzeugbau	37	15	-	.	-	-	.
16	Herstellung von Möbeln, Schmuck, Musikinstrumenten, Sportgeräten, Spielwaren und sonstigen Erzeugnissen; Recycling	20	16	-	-	.	-	4
17	Energie- und Wasserversorgung	30	13	-	-	.	-	.
18	Baugewerbe	147	94	.	.	22	-	7
19	Handel; Instandhaltung und Reparatur von Kraftfahrzeugen und Gebrauchsgütern	963	333	12	11	54	.	40
20	Gastgewerbe	709	296	18	20	106	.	19
21	Verkehr und Nachrichtenübermittlung	504	303	11	.	19	.	15
22	Kredit- und Versicherungsgewerbe	134	46	-	.	9	-	.
23	Grundstücks- und Wohnungswesen, Vermietung beweglicher Sachen, Erbringung von wirtschaftlichen Dienstleistungen, a.n.g.	1 233	602	9	24	149	7	73
24	Öffentliche Verwaltung, Verteidigung, Sozialversicherung; Exterritoriale Organisationen und Körperschaften	384	214	.	6	52	.	27
25	Erziehung und Unterricht	309	201	7	5	59	.	21
26	Gesundheits-, Veterinär- und Sozialwesen	789	357	12	18	95	.	36
27	Erbringung von sonstigen öffentlichen und persönlichen Dienstleistungen	416	251	10	14	83	5	48
28	Private Haushalte mit Hauspersonal	.	.	-	-	-	-	-
29	Insgesamt²⁾	6 429	3 148	88	113	698	.	364

1) ohne Einpendler aus dem Ausland und ohne Angabe

2) einschließlich Fälle ohne Angabe zur Wirtschaftsgliederung

und Wohnort in einem anderen Bundesland (Einpenderler) nach Wirtschaftsgliederung und Geschlecht

ort						Ein- pendler Ost ge- samt	Wohnort				Lfd. Nr.
Hessen	Nieder- sachsen	Nord- rhein- West- falen	Rhein- land- Pfalz	Saar- land	Schles- wig- Holstein		Bran- denburg	Sachsen	Sach- sen- Anhalt	Thürin- gen	
.	29	4	.	-	19	61	48	.	.	-	1
-	-	-	-	-	-	-	-	-	-	-	2
-	-	-	-	-	.	.	.	-	-	-	3
.	31	.	.	-	23	143	136	.	3	.	4
.	-	-	-	-	4	.	.	.	-	.	5
-	.	-	.	-	4	4	.	-	.	-	6
-	4	.	-	-	13	26	22	.	.	-	7
-	-	-	-	-	-	-	-	-	-	-	8
-	.	.	-	-	-	6	.	.	-	.	9
-	12	-	-	-	.	.	.	-	.	-	10
-	5	-	-	-	3	14	7	3	.	.	11
-	6	.	-	-	8	15	.	-	.	-	12
-	9	.	-	-	10	10	.	-	5	.	13
3	12	.	-	-	49	41	33	.	3	.	14
-	6	.	-	-	4	22	.	.	-	-	15
-	.	.	-	-	7	4	.	-	-	.	16
.	6	-	-	-	.	17	.	.	.	-	17
3	16	17	.	-	24	53	33	8	5	7	18
14	81	17	.	-	96	630	390	114	79	47	19
.	35	23	10	-	60	413	246	85	46	36	20
95	34	13	4	-	105	201	168	23	.	.	21
.	9	5	-	-	17	88	73	.	9	.	22
9	93	37	49	-	152	631	450	63	69	49	23
-	60	6	-	-	59	170	134	16	10	10	24
4	32	19	.	-	49	108	79	9	16	4	25
11	69	22	4	.	85	432	337	41	38	16	26
5	26	18	.	.	38	165	126	16	17	6	27
-	-	-	.	-	-	-	-	-	-	-	28
154	584	193	87	.	838	3 281	2 355	409	327	190	29

2.3 Sozialversicherungspflichtig Beschäftigte am 30.6.2004
Wohnort in einem anderen Bundesland (Einpendler)

Lfd. Nr.	Berufliche Gliederung ¹⁾	Einpendler insgesamt ²⁾	Einpendler West gesamt	Wohnort				
				Baden-Württemberg	Bayern	Berlin	Bremen	Hamburg
1	Pflanzenbauer, Tierzüchter, Fischereiberufe	528	240	3	9	32	.	9
2	Bergleute, Mineralgewinner	4	.	-	-	-	-	-
	Fertigungsberufe							
3	Steinbearbeiter, Baustoffhersteller	19	13	-	-	6	-	.
4	Keramiker, Glasmacher	17	10	-	-	.	-	-
5	Chemiearbeiter, Kunststoffverarbeiter	57	22	-	-	.	-	.
6	Papierhersteller, -verarbeiter, Drucker	38	18	-	-	.	.	.
7	Holzaufbereiter, Holzwarenfertiger und verwandte Berufe	10	.	-	-	-	-	.
8	Metallerzeuger, -bearbeiter	147	62	-	.	8	-	.
9	Schlosser, Mechaniker und zugeordnete Berufe	961	429	6	17	50	.	74
10	Elektriker	445	200	-	.	44	.	22
11	Montierer und Metallberufe, a. n. g.	67	35	.	-	4	-	5
12	Textil- und Bekleidungsberufe	28	9	.	-	.	.	.
13	Lederhersteller, Leder- und Fellverarbeiter	14	.	.	-	-	-	-
14	Ernährungsberufe	581	270	7	8	74	.	26
15	Bauberufe	777	212	.	6	25	.	14
16	Bau-, Raumausstatter, Polsterer	151	56	-	-	10	.	15
17	Tischler, Modellbauer	180	120	.	.	7	-	9
18	Maler, Lackierer und verwandte Berufe	122	71	-	7	22	-	7
19	Warenprüfer, Versandfertigtmacher	152	73	-	-	4	-	6
20	Hilfsarbeiter ohne nähere Tätigkeitsangabe	179	115	3	9	23	.	9
21	Maschinisten und zugehörige Berufe	194	66	.	-	11	.	.
	Technische Berufe							
22	Ingenieure, Chemiker, Physiker, Mathematiker	557	331	6	25	70	.	44
23	Techniker, technische Sonderfachkräfte	652	357	4	9	75	-	26
	Dienstleistungsberufe							
24	Warenkaufleute	1 949	701	21	25	175	3	91
25	Dienstleistungskaufleute und zugehörige Berufe	561	311	.	6	51	.	29
26	Verkehrsberufe	2 171	943	16	25	112	43	110
27	Organisations-, Verwaltungs-, Büroberufe	3 736	2 407	56	71	460	.	268
28	Ordnungs-, Sicherheitsberufe	297	156	.	.	29	-	52
29	Schriftwerkschaffende, -ordnende sowie künstlerische Berufe	307	224	6	15	87	.	27
30	Gesundheitsdienstberufe	955	520	23	25	139	.	56
31	Sozial- und Erziehungsberufe, anderweitig nicht genannte geistes- und naturwissenschaftliche Berufe	874	573	22	31	132	5	71
32	allgemeine Dienstleistungsberufe	1 237	589	20	27	131	.	67
33	Sonstige Arbeitskräfte	281	129	3	15	27	-	13
34	Insgesamt ³⁾	18 252	9 279	209	341	1 817	107	1 062

1) Klassifizierung der Berufe, Statistisches Bundesamt, Ausgabe 1975

2) ohne Einpendler aus dem Ausland und ohne Angabe

3) einschließlich Fälle ohne Berufsangabe

**mit Arbeitsort in Mecklenburg-Vorpommern und
nach beruflicher Gliederung**

ort						Ein- pendler Ost ge- samt	Wohnort				Lfd. Nr.
Hessen	Nieder- sachsen	Nord- rhein- West- falen	Rhein- land- Pfalz	Saar- land	Schles- wig- Holstein		Bran- denburg	Sachsen	Sach- sen- Anhalt	Thürin- gen	
.	80	14	3	-	87	288	221	24	35	8	1
-	.	-	-	-	.	.	.	-	.	-	2
-	.	-	-	-	4	6	.	.	.	-	3
-	.	-	-	-	.	7	.	3	-	.	4
-	11	-	-	-	6	35	32	-	.	.	5
-	4	-	-	-	9	20	15	.	.	.	6
.	3	-	-	-	-	-	7
-	16	.	-	-	33	85	67	7	11	-	8
.	112	23	.	-	141	532	353	63	97	19	9
7	60	12	-	-	50	245	188	23	29	5	10
-	7	.	-	-	16	32	15	7	6	4	11
-	3	-	-	-	.	19	.	13	-	.	12
-	-	.	.	-	-	.	.	.	-	-	13
.	55	19	4	-	73	311	205	53	39	14	14
.	70	8	3	-	82	565	320	35	84	126	15
.	13	4	-	-	11	95	62	5	17	11	16
.	26	4	-	-	68	60	48	6	.	.	17
-	9	6	-	-	20	51	33	10	4	4	18
.	31	.	.	-	28	79	53	6	11	9	19
.	40	3	3	-	21	64	53	.	5	.	20
.	13	6	-	-	30	128	66	11	29	22	21
5	54	21	7	.	96	226	112	34	47	33	22
4	98	13	4	-	124	295	175	48	54	18	23
18	133	47	11	3	174	1 248	688	251	183	126	24
41	45	19	5	-	108	250	180	28	29	13	25
9	213	31	16	-	368	1 228	891	123	149	65	26
130	394	163	33	.	803	1 329	870	172	168	119	27
.	23	8	.	-	38	141	101	13	15	12	28
12	17	20	-	.	35	83	36	25	12	10	29
19	82	51	13	.	107	435	318	43	54	20	30
13	106	53	.	.	135	301	207	43	34	17	31
10	62	46	63	.	155	648	448	88	78	34	32
-	28	12	3	-	28	152	88	21	21	22	33
285	1 819	590	180	12	2 857	8 973	5 868	1 162	1 221	722	34

2.4 Sozialversicherungspflichtig Beschäftigte am 30.6.2004
Wohnort in einem anderen Bundesland (Einpendler)

Lfd. Nr.	Berufliche Gliederung ¹⁾	Einpendler weiblich ²⁾	Einpendler West gesamt	Wohnort				
				Baden-Württemberg	Bayern	Berlin	Bremen	Hamburg
1	Pflanzenbauer, Tierzüchter, Fischereiberufe	110	41	.	-	12	-	4
2	Bergleute, Mineralgewinner	-	-	-	-	-	-	-
	Fertigungsberufe							
3	Steinbearbeiter, Baustoffhersteller	.	.	-	-	-	-	-
4	Keramiker, Glasmacher	7	.	-	-	-	-	-
5	Chemiearbeiter, Kunststoffverarbeiter	25	7	-	-	-	-	.
6	Papierhersteller, -verarbeiter, Drucker	9	.	-	-	.	.	-
7	Holzaufbereiter, Holzwarenfertiger und verwandte Berufe	.	.	-	-	-	-	-
8	Metallerzeuger, -bearbeiter	5	-	-	-	-	-	-
9	Schlosser, Mechaniker und zugeordnete Berufe	50	29	.	-	.	-	.
10	Elektriker	12	6	-	-	-	-	.
11	Montierer und Metallberufe, a. n. g.	10	5	-	-	-	-	-
12	Textil- und Bekleidungsberufe	19	5	-	-	.	-	.
13	Lederhersteller, Leder- und Fellverarbeiter	.	.	-	-	-	-	-
14	Ernährungsberufe	167	60	.	.	23	-	.
15	Bauberufe	6	.	-	.	.	-	.
16	Bau-, Raumausstatter, Polsterer	.	.	-	-	.	-	-
17	Tischler, Modellbauer	9	6	-	.	-	-	.
18	Maler, Lackierer und verwandte Berufe	.	.	-	-	-	-	-
19	Warenprüfer, Versandfertigtmacher	68	25	-	-	.	-	.
20	Hilfsarbeiter ohne nähere Tätigkeitsangabe	44	32	.	-	8	.	.
21	Maschinisten und zugehörige Berufe	-	-	-	-	-	-	-
	Technische Berufe							
22	Ingenieure, Chemiker, Physiker, Mathematiker	76	46	.	3	14	-	8
23	Techniker, technische Sonderfachkräfte	127	65	-	.	17	-	6
	Dienstleistungsberufe							
24	Warenkaufleute	934	329	9	13	82	.	52
25	Dienstleistungskaufleute und zugehörige Berufe	226	115	3	5	13	-	9
26	Verkehrsberufe	285	97	8	5	14	.	15
27	Organisations-, Verwaltungs-, Büroberufe	1 911	1 144	20	27	240	11	126
28	Ordnungs-, Sicherheitsberufe	66	38	-	.	.	-	22
29	Schriftwerkschaffende, -ordnende sowie künstlerische Berufe	128	93	4	7	40	.	11
30	Gesundheitsdienstberufe	601	264	10	10	65	.	26
31	Sozial- und Erziehungsberufe, anderweitig nicht genannte geistes- und naturwissenschaftliche Berufe	504	305	11	18	77	.	29
32	allgemeine Dienstleistungsberufe	901	369	14	16	70	3	40
33	Sonstige Arbeitskräfte	114	47	.	.	9	-	3
34	Insgesamt ³⁾	6 429	3 148	88	113	698	.	364

1) Klassifizierung der Berufe, Statistisches Bundesamt, Ausgabe 1975

2) ohne Einpendler aus dem Ausland und ohne Angabe

3) einschließlich Fälle ohne Berufsangabe

**mit Arbeitsort in Mecklenburg-Vorpommern und
nach beruflicher Gliederung und Geschlecht**

ort						Ein- pendler Ost ge- samt	Wohnort				Lfd. Nr.
Hessen	Nieder- sachsen	Nord- rhein- West- falen	Rhein- land- Pfalz	Saar- land	Schles- wig- Holstein		Bran- denburg	Sachsen	Sach- sen- Anhalt	Thürin- gen	
-	15	.	.	-	6	69	49	11	6	3	1
-	-	-	-	-	-	-	-	-	-	-	2
-	-	-	-	-	.	-	-	-	-	-	3
-	.	-	-	-	4
-	3	-	-	-	-	18	18	-	-	-	5
-	.	-	-	-	.	.	.	-	-	-	6
-	.	-	-	-	-	-	-	-	-	-	7
-	-	-	-	-	-	5	5	-	-	-	8
.	9	.	-	-	13	21	.	.	-	-	9
.	.	-	-	-	.	6	.	.	-	-	10
-	5	-	-	-	-	5	5	-	-	-	11
-	.	-	-	-	.	14	.	.	-	-	12
-	-	.	-	-	-	.	.	-	-	-	13
-	13	.	-	-	14	107	79	15	.	.	14
-	-	-	-	-	-	.	.	-	.	-	15
-	-	-	-	-	-	.	.	-	.	-	16
-	-	.	-	-	.	3	.	.	-	-	17
-	-	.	-	-	.	.	.	-	-	-	18
.	12	-	.	-	.	43	37	.	-	.	19
.	16	-	.	-	.	12	20
-	-	-	-	-	-	-	-	-	-	-	21
.	6	.	-	-	10	30	17	3	7	3	22
-	18	.	.	-	19	62	37	8	14	3	23
7	70	13	.	-	78	605	383	98	72	52	24
33	12	8	-	-	32	111	85	12	9	5	25
.	20	.	-	-	31	188	178	4	6	-	26
78	202	59	22	-	359	767	546	91	74	56	27
.	7	-	-	-	4	28	20	3	.	.	28
6	3	11	-	.	8	35	14	12	5	4	29
10	48	28	4	.	60	337	259	30	37	11	30
6	66	23	.	-	70	199	148	24	18	9	31
4	42	31	48	-	101	532	387	65	55	25	32
-	10	6	.	-	11	67	41	12	7	7	33
154	584	193	87	.	838	3 281	2 355	409	327	190	34

**2.5 Sozialversicherungspflichtig Beschäftigte am 30.6.2004 mit Arbeitsort in Mecklenburg-Vorpommern
und Wohnort in einem anderen Bundesland (Einpendler)
nach Wirtschaftsgliederung und Altersgruppen**

Wirtschaftsgliederung nach WZ 2003	Einpendler insgesamt	Davon im Alter von ... bis unter ... Jahren			
		unter 25	25 - 45	45 - 60	60 und mehr
Land- und Forstwirtschaft; Fischerei und Fischzucht	658	121	336	173	28
Bergbau und Gewinnung von Steinen und Erden					
Kohlenbergbau, Torfgewinnung, Gewinnung von Erdöl und Erdgas, Bergbau auf Uran- und Thoriumerze	-	-	-	-	-
Erzbergbau, Gewinnung von Steinen und Erden, sonstiger Bergbau	.	-	.	.	.
Verarbeitendes Gewerbe					
Ernährungsgewerbe und Tabakverarbeitung	526	89	267	151	19
Textil- und Bekleidungs-gewerbe; Leder-gewerbe	54	.	22	25	.
Holzgewerbe (ohne Herstellung von Möbeln)	103	.	59	33	.
Papier-, Verlags- und Druckgewerbe	158	.	99	40	.
Kokerei, Mineralölverarbeitung, Herstellung und Verarbeitung von Spalt- und Brutstoffen	.	-	-	.	-
Herstellung von chemischen Erzeugnissen	67	3	38	22	4
Herstellung von Gummi- und Kunststoffwaren	133	8	82	40	3
Glasgewerbe, Herstellung von Keramik, Verarbeitung von Steinen und Erden	133	14	65	49	5
Metallerzeugung und -bearbeitung, Herstellung von Metallerzeugnissen	346	31	190	112	13
Maschinenbau	370	44	213	107	6
Herstellung von Büromaschinen, Datenverarbeitungsgeräten und -einrichtungen; Elektrotechnik, Feinmechanik und Optik	453	17	306	120	10
Fahrzeugbau	150	13	80	47	10
Herstellung von Möbeln, Schmuck, Musikinstrumenten, Sportgeräten, Spielwaren und sonstigen Erzeugnissen; Recycling	122	.	67	38	.
Energie- und Wasserversorgung	135	13	66	52	4
Baugewerbe	1 878	185	1 085	563	45
Handel; Instandhaltung und Reparatur von Kraftfahrzeugen und Gebrauchsgütern	2 555	266	1 424	802	63
Gastgewerbe	1 347	596	561	170	20
Verkehr und Nachrichtenübermittlung	2 233	149	1 238	754	92
Kredit- und Versicherungsgewerbe	364	31	187	131	15
Grundstücks- und Wohnungswesen, Vermietung beweglicher Sachen, Erbringung von wirtschaftlichen Dienstleistungen, a.n.g.	2 905	309	1 740	773	83
Öffentliche Verwaltung, Verteidigung, Sozialversicherung; Exterritoriale Organisationen und Körperschaften	769	86	354	266	63
Erziehung und Unterricht	619	70	319	196	34
Gesundheits-, Veterinär- und Sozialwesen	1 279	185	786	274	34
Erbringung von sonstigen öffentlichen und persönlichen Dienstleistungen	853	120	480	215	38
Private Haushalte mit Hauspersonal	.	-	.	-	-
Insgesamt ¹⁾	18 252	2 400	10 087	5 164	601

1) ohne Einpendler aus dem Ausland und ohne Angabe, aber einschließlich von Fällen ohne Angabe zur Wirtschaftsgliederung

2.6 Sozialversicherungspflichtig Beschäftigte am 30.6.2004 mit Arbeitsort in Mecklenburg-Vorpommern und Wohnort in einem anderen Bundesland (Einpendler) nach Wirtschaftsgliederung, Altersgruppen und Geschlecht

Wirtschaftsgliederung nach WZ 2003	Einpendler weiblich	Davon im Alter von ... bis unter ... Jahren			
		unter 25	25 - 45	45 - 60	60 und mehr
Land- und Forstwirtschaft; Fischerei und Fischzucht	133	.	75	38	.
Bergbau und Gewinnung von Steinen und Erden					
Kohlenbergbau, Torfgewinnung, Gewinnung von Erdöl und Erdgas, Bergbau auf Uran- und Thoriumerze	-	-	-	-	-
Erzbergbau, Gewinnung von Steinen und Erden, sonstiger Bergbau	.	-	.	.	-
Verarbeitendes Gewerbe					
Ernährungsgewerbe und Tabakverarbeitung	266	58	118	87	3
Textil- und Bekleidungs-gewerbe; Leder-gewerbe	13	.	.	10	-
Holzgewerbe (ohne Herstellung von Möbeln)	13	.	5	5	.
Papier-, Verlags- und Druckgewerbe	56	9	32	15	-
Kokerei, Mineralölverarbeitung, Herstellung und Verarbeitung von Spalt- und Brutstoffen	-	-	-	-	-
Herstellung von chemischen Erzeugnissen	12	.	5	.	.
Herstellung von Gummi- und Kunststoffwaren	20	.	.	9	-
Glasgewerbe, Herstellung von Keramik, Verarbeitung von Steinen und Erden	25	6	14	5	-
Metallerzeugung und -bearbeitung, Herstellung von Metallerzeugnissen	39	-	23	.	.
Maschinenbau	36	3	23	10	-
Herstellung von Büromaschinen, Datenverarbeitungsgeräten und -einrichtungen; Elektrotechnik, Feinmechanik und Optik	115	.	81	23	.
Fahrzeugbau	37	.	21	10	.
Herstellung von Möbeln, Schmuck, Musikinstrumenten, Sportgeräten, Spielwaren und sonstigen Erzeugnissen; Recycling	20	4	11	5	-
Energie- und Wasserversorgung	30	.	16	8	.
Baugewerbe	147	23	73	51	-
Handel; Instandhaltung und Reparatur von Kraftfahrzeugen und Gebrauchsgütern	963	130	579	244	10
Gastgewerbe	709	351	263	85	10
Verkehr und Nachrichtenübermittlung	504	61	295	138	10
Kredit- und Versicherungsgewerbe	134	.	83	27	.
Grundstücks- und Wohnungswesen, Vermietung beweglicher Sachen, Erbringung von wirtschaftlichen Dienstleistungen, a.n.g.	1 233	123	744	341	25
Öffentliche Verwaltung, Verteidigung, Sozialversicherung; Exterritoriale Organisationen und Körperschaften	384	60	199	108	17
Erziehung und Unterricht	309	41	172	88	8
Gesundheits-, Veterinär- und Sozialwesen	789	152	493	131	13
Erbringung von sonstigen öffentlichen und persönlichen Dienstleistungen	416	64	246	93	13
Private Haushalte mit Hauspersonal	.	-	.	-	-
Insgesamt ¹⁾	6 429	1 156	3 598	1 554	121

1) ohne Einpendler aus dem Ausland und ohne Angabe, aber einschließlich von Fällen ohne Angabe zur Wirtschaftsgliederung

**2.7 Sozialversicherungspflichtig Beschäftigte am 30.6.2004 mit Arbeitsort in Mecklenburg-Vorpommern
und Wohnort in einem anderen Bundesland (Einpendler)
nach beruflicher Gliederung und Altersgruppen**

Berufliche Gliederung ¹⁾	Einpendler insgesamt ²⁾	Davon im Alter von ... bis unter ... Jahren			
		unter 25	25 - 45	45 - 60	60 und mehr
Pflanzenbauer, Tierzüchter, Fischereiberufe	528	107	275	126	20
Bergleute, Mineralgewinner	4	-	.	.	.
Fertigungsberufe					
Steinbearbeiter, Baustoffhersteller	19	.	11	4	.
Keramiker, Glasmacher	17	8	.	.	-
Chemiearbeiter, Kunststoffverarbeiter	57	.	36	17	.
Papierhersteller, -verarbeiter, Drucker	38	8	19	11	-
Holzaufbereiter, Holzwarenfertiger und ver- wandte Berufe	10
Metallerzeuger, -bearbeiter	147	.	84	51	.
Schlosser, Mechaniker und zugeordnete Berufe	961	194	533	218	16
Elektriker	445	52	277	108	8
Montierer und Metallberufe, a. n. g.	67	10	49	8	-
Textil- und Bekleidungsberufe	28	.	16	.	-
Lederhersteller, Leder- und Fellverarbeiter	14	.	.	5	-
Ernährungsberufe	581	205	247	119	10
Bauberufe	777	62	470	229	16
Bau-, Raumausstatter, Polsterer	151	15	103	33	-
Tischler, Modellbauer	180	31	102	42	5
Maler, Lackierer und verwandte Berufe	122	30	75	17	-
Warenprüfer, Versandfertigmacher	152	9	95	45	3
Hilfsarbeiter ohne nähere Tätigkeitsangabe	179	17	92	63	7
Maschinisten und zugehörige Berufe	194	10	85	91	8
Technische Berufe					
Ingenieure, Chemiker, Physiker, Mathematiker	557	9	352	175	21
Techniker, technische Sonderfachkräfte	652	34	372	223	23
Dienstleistungsberufe					
Warenkaufleute	1 949	212	1 086	611	40
Dienstleistungskaufleute und zugehörige Berufe	561	54	311	175	21
Verkehrsberufe	2 171	127	1 202	765	77
Organisations-, Verwaltungs-, Büroberufe	3 736	327	2 096	1 122	191
Ordnungs-, Sicherheitsberufe	297	22	150	106	19
Schriftwerkschaffende, -ordnende sowie künst- lerische Berufe	307	40	189	66	12
Gesundheitsdienstberufe	955	144	590	192	29
Sozial- und Erziehungsberufe, anderweitig nicht genannte geistes- und naturwissenschaftliche Berufe	874	65	531	239	39
allgemeine Dienstleistungsberufe	1 237	427	540	244	26
Sonstige Arbeitskräfte	281	163	76	39	3
Insgesamt ³⁾	18 252	2 400	10 087	5 164	601

1) Klassifizierung der Berufe, Statistisches Bundesamt, Ausgabe 1975

2) ohne Einpendler aus dem Ausland und ohne Angabe

3) einschließlich Fälle ohne Berufsangabe

**2.8 Sozialversicherungspflichtig Beschäftigte am 30.6.2004 mit Arbeitsort in Mecklenburg-Vorpommern
und Wohnort in einem anderen Bundesland (Einpendler)
nach beruflicher Gliederung, Altersgruppen und Geschlecht**

Berufliche Gliederung ¹⁾	Einpendler weiblich ²⁾	Davon im Alter von ... bis unter ... Jahren			
		unter 25	25 - 45	45 - 60	60 und mehr
Pflanzenbauer, Tierzüchter, Fischereiberufe	110	18	72	20	-
Bergleute, Mineralgewinner	-	-	-	-	-
Fertigungsberufe					
Steinbearbeiter, Baustoffhersteller	.	-	.	-	-
Keramiker, Glasmacher	7	.	.	-	-
Chemiearbeiter, Kunststoffverarbeiter	25	.	17	.	-
Papierhersteller, -verarbeiter, Drucker	9	.	6	.	-
Holzaufbereiter, Holzwarenfertiger und ver- wandte Berufe	.	-	-	.	-
Metallerzeuger, -bearbeiter	5	-	.	.	-
Schlosser, Mechaniker und zugeordnete Berufe	50	.	31	11	.
Elektriker	12	.	6	.	-
Montierer und Metallberufe, a. n. g.	10	-	10	-	-
Textil- und Bekleidungsberufe	19	.	11	.	-
Lederhersteller, Leder- und Fellverarbeiter	.	-	-	.	-
Ernährungsberufe	167	52	64	.	.
Bauberufe	6	.	.	3	-
Bau-, Raumausstatter, Polsterer	.	.	.	-	-
Tischler, Modellbauer	9	6	3	-	-
Maler, Lackierer und verwandte Berufe	.	.	.	-	-
Warenprüfer, Versandfertigmacher	68	.	46	.	-
Hilfsarbeiter ohne nähere Tätigkeitsangabe	44	4	20	20	-
Maschinisten und zugehörige Berufe	-	-	-	-	-
Technische Berufe					
Ingenieure, Chemiker, Physiker, Mathematiker	76	7	55	14	-
Techniker, technische Sonderfachkräfte	127	.	83	31	.
Dienstleistungsberufe					
Warenkaufleute	934	143	529	256	6
Dienstleistungskaufleute und zugehörige Berufe	226	.	149	43	.
Verkehrsberufe	285	33	169	76	7
Organisations-, Verwaltungs-, Büroberufe	1 911	249	1 087	524	51
Ordnungs-, Sicherheitsberufe	66	6	35	20	5
Schriftwerkschaffende, -ordnende sowie künst- lerische Berufe	128	17	85	21	5
Gesundheitsdienstberufe	601	123	370	96	12
Sozial- und Erziehungsberufe, anderweitig nicht genannte geistes- und naturwissenschaftliche Berufe	504	43	333	116	12
allgemeine Dienstleistungsberufe	901	314	376	196	15
Sonstige Arbeitskräfte	114	72	25	.	.
Insgesamt ³⁾	6 429	1 156	3 598	1 554	121

1) Klassifizierung der Berufe, Statistisches Bundesamt, Ausgabe 1975

2) ohne Einpendler aus dem Ausland und ohne Angabe

3) einschließlich Fälle ohne Berufsangabe

3. Sozialversicherungspflichtig Beschäftigte am Wohnort

3.1 Auspendler aus den Kreisen Mecklenburg-Vorpommerns

Lfd. Nr.	Wohnort	Auspendler Insgesamt ¹⁾	Auspendler West gesamt ¹⁾	Arbeits					
				Baden-Württemberg	Bayern	Berlin	Bremen	Hamburg	Hessen
1	Mecklenburg-Vorpommern	67 868	56 758	1 385	1 700	5 011	1 024	12 809	1 320
2	Greifswald	1 334	1 008	51	72	238	48	150	53
3	Neubrandenburg	1 949	1 262	65	78	292	20	243	64
4	Rostock	5 229	4 254	157	210	496	190	1 152	166
5	Schwerin	3 671	3 187	75	80	309	34	1 235	72
6	Stralsund	1 187	988	49	46	151	43	193	44
7	Wismar	1 398	1 290	27	22	67	34	277	26
8	Bad Doberan	3 656	2 935	101	111	312	82	759	115
9	Demmin	2 121	1 568	60	97	207	34	286	67
10	Güstrow	3 169	2 599	92	98	286	52	651	84
11	Ludwigslust	12 826	11 874	87	103	235	54	3 613	99
12	Mecklenburg-Strelitz	2 959	1 797	82	110	464	44	282	69
13	Müritz	2 123	1 395	66	91	262	24	258	37
14	Nordvorpommern	2 960	2 436	86	84	287	88	527	82
15	Nordwestmecklenburg	12 178	11 724	71	103	199	52	1 135	73
16	Ostvorpommern	2 523	1 954	90	113	393	98	242	78
17	Parchim	4 413	3 608	87	97	255	26	1 360	73
18	Rügen	1 579	1 329	62	80	171	60	251	62
19	Uecker-Randow	2 593	1 550	77	105	387	41	195	56

1) ohne Auspendler nach dem Ausland

3.2 Einpendler in die Kreise Mecklenburg-Vorpommerns

Lfd. Nr.	Wohnort	Arbeits							
		Mecklenburg-Vorpommern	Greifswald	Neubrandenburg	Rostock	Schwerin	Stralsund	Wismar	Bad Doberan
1	Bundesgebiet West Gesamt	9 279	314	353	1 436	1 015	192	321	436
2	Baden-Württemberg	209	13	11	42	22	10	8	9
3	Bayern	341	40	13	58	34	11	4	15
4	Berlin	1 817	126	188	275	207	76	105	95
5	Bremen	107	.	.	34	4	.	.	7
6	Hamburg	1 062	22	18	172	202	17	40	28
7	Hessen	285	10	13	160	9	5	11	6
8	Niedersachsen	1 819	31	51	199	163	15	25	62
9	Nordrhein-Westfalen	590	39	17	78	63	14	14	47
10	Rheinland-Pfalz	180	.	.	22	9	.	.	62
11	Saarland	12	-	-	3	-	.	-	-
12	Schleswig-Holstein	2 857	28	34	393	302	36	109	105
13	Bundesgebiet Ost Gesamt	8 973	174	775	1 085	1 205	170	131	303
14	Brandenburg	5 868	106	569	437	641	73	59	115
15	Sachsen	1 162	30	69	307	180	33	21	73
16	Sachsen-Anhalt	1 221	21	86	226	170	28	17	68
17	Thüringen	722	17	51	115	214	36	34	47
18	Einpendler¹⁾	18 712	496	1 141	2 754	2 248	368	457	748

1) einschließlich Einpendler aus dem Ausland und „ohne Angabe“

**sowie am Arbeitsort Mecklenburg-Vorpommern
in die Bundesgebiete West und Ost am 30.6.2004**

ort					Auspend- ler Ost gesamt ¹⁾	Arbeitsort				Lfd. Nr.
Nieder- sachsen	Nord- rhein- Westfalen	Rhein- land-Pfalz	Saarland	Schles- wig- Holstein		Branden- burg	Sachsen	Sachsen- Anhalt	Thüringen	
7 779	3 320	416	120	21 874	11 110	5 829	1 834	2 530	917	1
120	91	10	5	170	326	103	83	96	44	2
197	127	13	5	158	687	439	83	116	49	3
624	391	47	9	812	975	377	229	241	128	4
321	175	20	7	859	484	169	104	156	55	5
169	96	.	.	180	199	53	50	84	12	6
125	73	.	.	625	108	37	20	36	15	7
413	322	21	14	685	721	256	218	177	70	8
293	162	20	4	338	553	232	117	148	56	9
419	187	26	8	696	570	236	101	167	66	10
2 451	240	.	.	4 952	952	523	94	287	48	11
268	194	22	5	257	1 162	863	116	131	52	12
243	143	20	5	246	728	509	85	77	57	13
425	240	24	9	584	524	200	82	179	63	14
374	211	39	10	9 457	454	159	83	153	59	15
355	182	22	7	374	569	246	113	156	54	16
500	212	29	5	964	805	471	124	168	42	17
209	143	18	14	259	250	86	53	92	19	18
273	131	20	7	258	1 043	870	79	66	28	19

aus den Bundesgebieten West und Ost am 30.6.2004

Ort											Lfd. Nr.
Demmin	Güstrow	Ludwigs- lust	Meck- lenburg- Strelitz	Müritz	Nord- vorpom- mern	Nord- west- meck- lenburg	Ostvor- pom- mern	Parchim	Rügen	Jecker- Randow	
114	244	1 783	171	292	226	1 260	303	379	320	120	1
5	.	.	4	17	6	15	11	.	13	5	2
.	14	19	.	21	8	10	19	42	16	6	3
36	40	58	98	90	68	39	121	61	92	42	4
.	.	10	.	.	.	3	4	5	20	.	5
5	29	321	7	24	16	59	12	53	26	11	6
7	3	16	4	7	4	7	6	3	10	4	7
21	46	827	15	34	50	71	53	71	62	23	8
18	32	58	17	25	28	34	41	21	35	9	9
.	9	12	-	5	.	13	7	8	.	.	10
-	.	.	-	.	-	-	-	.	.	-	11
17	64	451	14	65	42	1 009	29	108	38	13	12
136	267	990	776	355	245	238	354	580	319	870	13
91	152	820	701	279	129	123	200	427	136	810	14
15	30	34	37	20	39	52	74	47	73	28	15
26	69	115	25	35	56	38	51	92	74	24	16
4	16	21	13	21	21	25	29	14	36	8	17
253	518	2 781	953	653	476	1 502	697	966	671	1 030	18

4. Sozialversicherungspflichtig beschäftigte Berufspendler

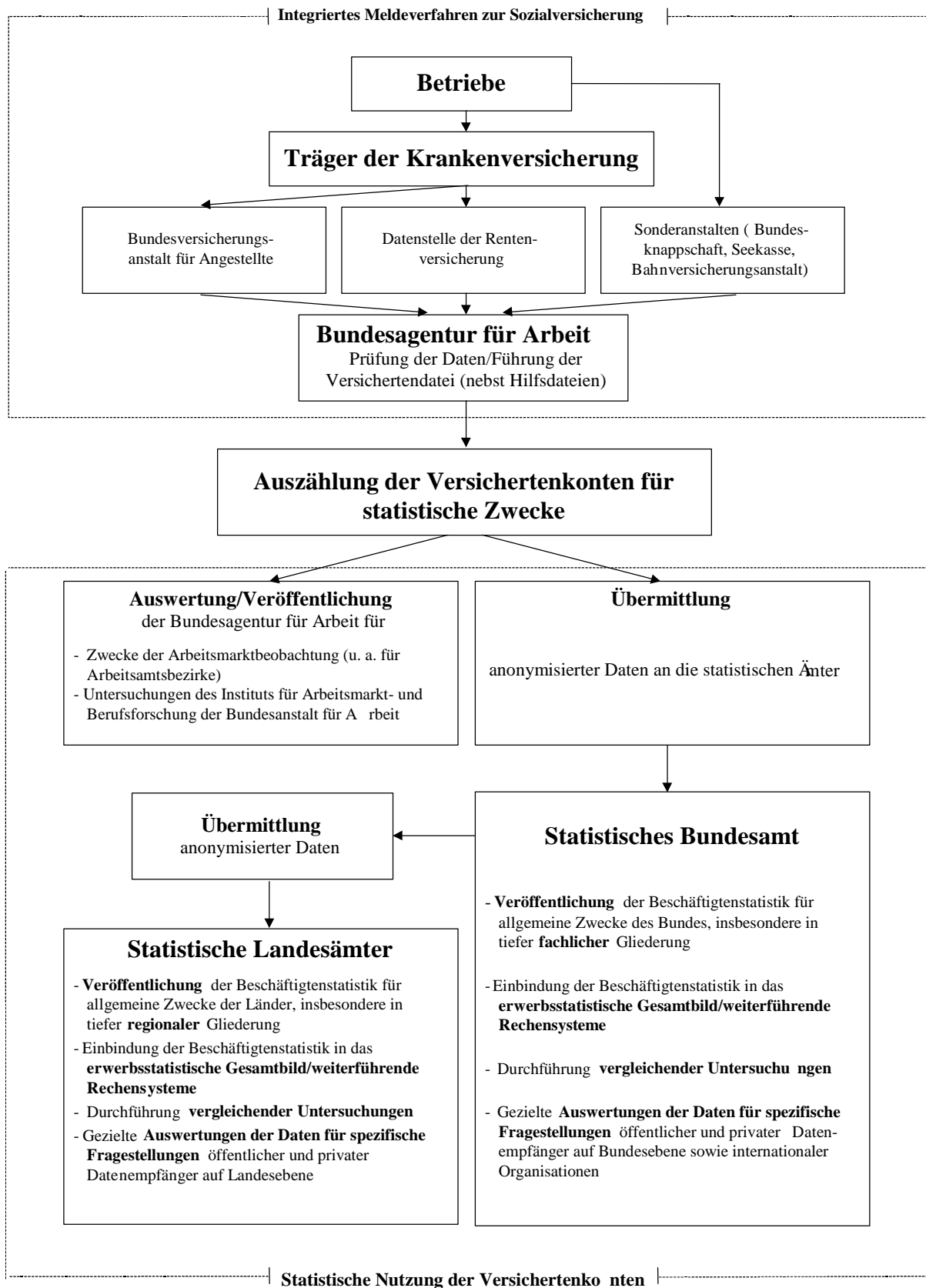
Lfd. Nr.	Wohnort	Geschlecht	Arbeits							
			Mecklenburg-Vorpommern	Greifswald	Neubrandenburg	Rostock	Schwerin	Stralsund	Wismar	Bad Doberan
1	Mecklenburg-Vorpommern	männlich	237 323	8 830	14 760	32 773	19 513	10 096	8 407	15 301
		weiblich	255 697	12 171	17 841	37 622	25 648	11 678	7 862	14 829
		insgesamt	493 020	21 001	32 601	70 395	45 161	21 774	16 269	30 130
2	Greifswald	männlich	7 130	4 628	125	140	58	317	10	50
		weiblich	8 481	6 934	95	94	70	248	13	15
		insgesamt	15 611	11 562	220	234	128	565	23	65
3	Neubrandenburg	männlich	9 633	40	7 234	146	79	33	.	57
		weiblich	11 624	30	10 165	72	115	34	.	10
		insgesamt	21 257	70	17 399	218	194	67	12	67
4	Rostock	männlich	26 519	36	96	19 963	485	151	221	4 135
		weiblich	30 154	31	95	25 495	404	79	62	3 200
		insgesamt	56 673	67	191	45 458	889	230	283	7 335
5	Schwerin	männlich	12 574	8	42	230	9 060	29	200	49
		weiblich	15 214	15	37	184	13 211	21	99	55
		insgesamt	27 788	23	79	414	22 271	50	299	104
6	Stralsund	männlich	7 357	272	40	316	52	5 236	12	78
		weiblich	8 605	286	21	143	52	7 086	3	23
		insgesamt	15 962	558	61	459	104	12 322	15	101
7	Wismar	männlich	6 328	.	7	173	346	.	4 447	106
		weiblich	6 276	.	5	109	346	.	4 682	54
		insgesamt	12 604	.	12	282	692	14	9 129	160
8	Bad Doberan	männlich	18 284	28	60	7 366	284	75	327	8 703
		weiblich	20 229	21	31	8 644	224	45	139	10 048
		insgesamt	38 513	49	91	16 010	508	120	466	18 751
9	Demmin	männlich	12 709	289	1 536	202	91	68	6	88
		weiblich	11 476	407	1 611	121	77	62	3	42
		insgesamt	24 185	696	3 147	323	168	130	9	130
10	Güstrow	männlich	15 282	12	148	1 397	413	34	78	739
		weiblich	15 095	13	78	1 179	290	31	38	654
		insgesamt	30 377	25	226	2 576	703	65	116	1 393
11	Ludwigslust	männlich	17 551	7	28	142	2 928	15	54	58
		weiblich	18 547	9	37	79	3 727	20	44	37
		insgesamt	36 098	16	65	221	6 655	35	98	95
12	Mecklenburg-Strelitz	männlich	11 515	30	3 468	156	130	29	.	66
		weiblich	11 910	29	4 094	93	87	41	.	20
		insgesamt	23 425	59	7 562	249	217	70	9	86
13	Müritz	männlich	10 140	14	712	120	91	18	.	49
		weiblich	10 194	10	713	70	79	11	.	23
		insgesamt	20 334	24	1 425	190	170	29	5	72
14	Nordvorpommern	männlich	15 924	533	83	1 276	118	2 632	36	649
		weiblich	16 839	784	45	781	88	3 155	7	474
		insgesamt	32 763	1 317	128	2 057	206	5 787	43	1 123
15	Nordwestmecklenburg	männlich	16 083	.	19	310	2 173	16	2 786	236
		weiblich	15 456	.	11	167	2 915	16	2 661	100
		insgesamt	31 539	.	30	477	5 088	32	5 447	336
16	Ostvorpommern	männlich	15 599	2 779	416	203	87	325	15	78
		weiblich	17 525	3 416	313	84	55	153	14	17
		insgesamt	33 124	6 195	729	287	142	478	29	95
17	Parchim	männlich	14 944	3	55	185	3 000	16	183	81
		weiblich	15 522	6	54	93	3 839	11	90	35
		insgesamt	30 466	9	109	278	6 839	27	273	116
18	Rügen	männlich	10 672	90	45	342	63	1 045	.	60
		weiblich	12 592	120	6	158	43	642	.	13
		insgesamt	23 264	210	51	500	106	1 687	7	73
19	Uecker-Randow	männlich	9 079	53	646	106	55	.	.	19
		weiblich	9 958	50	430	56	26	.	.	9
		insgesamt	19 037	103	1 076	162	81	66	6	28
20	Einpendler	männlich	-	4 202	7 526	12 810	10 453	4 860	3 960	6 598
		weiblich	-	5 237	7 676	12 127	12 437	4 592	3 180	4 781
		insgesamt	-	9 439	15 202	24 937	22 890	9 452	7 140	11 379

kennzeichnet Personen, die am Wohnort arbeiten

innerhalb von Mecklenburg-Vorpommern am 30.6.2004

ort											Aus- pendler	Lfd. Nr.
Dem- min	Güst- row	Lud- wigslust	Meck- lenburg- Strelitz	Müritz	Nordvor- pommern	Nordwest mecklen- burg	Ostvor- pommern	Parchim	Rügen	Uecker- Randow		
10 866	13 894	16 643	9 016	9 637	12 182	13 001	13 222	11 606	9 436	8 140	-	1
9 329	14 029	15 273	8 062	9 388	12 469	11 101	14 590	12 151	12 134	9 520	-	
20 195	27 923	31 916	17 078	19 025	24 651	24 102	27 812	23 757	21 570	17 660	-	
51	27	16	19	6	169	15	1 421	5	47	26	2 502	2
41	7	4	7	9	75	5	824	3	28	9	1 547	
92	34	20	26	15	244	20	2 245	8	75	35	4 049	
403	48	54	1 145	196	.	18	55	14	14	76	2 399	3
264	26	6	645	100	.	10	43	12	20	66	1 459	
667	74	60	1 790	296	15	28	98	26	34	142	3 858	
51	656	77	26	43	272	114	37	62	78	16	6 556	4
33	379	12	13	22	208	49	8	38	23	3	4 659	
84	1 035	89	39	65	480	163	45	100	101	19	11 215	
7	106	1 197	.	13	.	854	.	748	.	.	3 514	5
10	46	458	.	6	.	431	.	633	.	.	2 003	
17	152	1 655	10	19	11	1 285	.	1 381	9	.	5 517	
26	15	14	23	8	872	11	78	8	288	8	2 121	6
21	12	6	9	-	615	-	49	4	271	4	1 519	
47	27	20	32	8	1 487	11	127	12	559	12	3 640	
.	15	39	.	.	.	1 116	.	39	4	.	1 881	7
.	12	8	.	.	.	999	.	41	8	-	1 594	
3	27	47	3	12	7	2 115	.	80	12	.	3 475	
27	678	55	22	39	323	186	.	56	41	.	9 581	8
24	517	11	19	22	276	156	.	32	13	.	10 181	
51	1 195	66	41	61	599	342	18	88	54	3	19 762	
8 816	349	61	314	339	148	41	237	37	27	60	3 893	9
8 102	277	4	140	262	79	9	215	16	29	20	3 374	
16 918	626	65	454	601	227	50	452	53	56	80	7 267	
407	11 028	119	35	241	100	184	19	292	15	21	4 254	10
253	12 004	33	15	145	41	77	11	221	5	7	3 091	
660	23 032	152	50	386	141	261	30	513	20	28	7 345	
23	98	13 156	18	32	12	345	8	612	15	-	4 395	11
12	35	13 794	3	11	4	144	3	573	15	-	4 753	
35	133	26 950	21	43	16	489	11	1 185	30	-	9 148	
282	55	37	6 474	383	17	20	74	33	.	234	5 041	12
179	50	5	6 654	244	7	6	81	25	.	286	5 256	
461	105	42	13 128	627	24	26	155	58	27	520	10 297	
243	198	57	442	8 033	14	19	14	98	.	11	2 107	13
151	197	11	319	8 418	6	7	12	143	.	13	1 776	
394	395	68	761	16 451	20	26	26	241	13	24	3 883	
138	106	52	30	20	9 774	40	202	33	190	12	6 150	14
74	53	8	5	14	11 007	16	132	16	177	3	5 832	
212	159	60	35	34	20 781	56	334	49	367	15	11 982	
.	100	487	12	20	28	9 552	7	300	6	-	6 531	15
.	91	218	3	8	6	8 954	4	278	9	.	6 502	
28	191	705	15	28	34	18 506	11	578	15	.	13 033	
236	42	35	93	24	173	19	10 773	28	43	230	4 826	16
125	12	3	46	6	58	7	12 992	36	31	157	4 533	
361	54	38	139	30	231	26	23 765	64	74	387	9 359	
23	318	1 167	29	205	14	430	21	9 203	4	7	5 741	17
4	292	685	10	101	5	223	7	10 064	3	-	5 458	
27	610	1 852	39	306	19	653	28	19 267	7	7	11 199	
16	21	5	21	.	230	27	59	20	8 615	.	2 057	18
4	10	3	5	.	74	3	18	11	11 477	.	1 115	
20	31	8	26	3	304	30	77	31	20 092	8	3 172	
91	34	15	304	25	11	10	196	18	19	7 428	1 651	19
27	9	4	165	15	-	5	181	5	6	8 947	1 011	
118	43	19	469	40	11	15	377	23	25	16 375	2 662	
2 050	2 866	3 487	2 542	1 604	2 408	3 449	2 449	2 403	821	712		20
1 227	2 025	1 479	1 408	970	1 462	2 147	1 598	2 087	657	573		
3 277	4 891	4 966	3 950	2 574	3 870	5 596	4 047	4 490	1 478	1 285		

Von der Meldung des Arbeitgebers zur Statistik



Quelle: Statistisches Bundesamt