



## Sozialversicherungspflichtig Beschäftigte in Mecklenburg-Vorpommern

31.3.2004

Bestell-Nr.: A653 2004 41

Herausgabe: 1. Dezember 2004  
Printausgabe: EUR 4,00

Herausgeber: Statistisches Landesamt Mecklenburg-Vorpommern, Lübecker Straße 287, 19059 Schwerin,  
Telefon: 0385 4801-0, Telefax: 0385 4801-123, Internet: <http://www.statistik-mv.de>, E-Mail: [poststelle@statistik-mv.de](mailto:poststelle@statistik-mv.de)

Zuständige Dezentertin: Dr. Margit Herrmann, Telefon: 0385 4801-686

© Statistisches Landesamt Mecklenburg-Vorpommern, Schwerin, 2004

Für nicht gewerbliche Zwecke sind Vervielfältigung und unentgeltliche Verbreitung, auch auszugsweise, mit Quellenangabe gestattet. Die Verbreitung, auch auszugsweise, über elektronische Systeme/Datenträger bedarf der vorherigen Zustimmung. Alle übrigen Rechte bleiben vorbehalten.

### Zeichenerklärungen und Abkürzungen

-	nichts vorhanden
0	weniger als die Hälfte von 1 in der letzten besetzten Stelle, jedoch mehr als nichts
.	Zahlenwert unbekannt oder geheim zu halten
...	Zahl lag bei Redaktionsschluss noch nicht vor
x	Aussage nicht sinnvoll oder Fragestellung nicht zutreffend
/	keine Angabe, da Zahlenwert nicht ausreichend genau oder nicht repräsentativ
( )	Zahl hat eingeschränkte Aussagefähigkeit
p	vorläufige Zahl
s	geschätzte Zahl
r	berichtigte Zahl
a. n. g.	anderweitig nicht genannt
IT	Informationstechnik

## Inhaltsverzeichnis

<b>Vorbemerkungen</b>	<b>3</b>
<b>1. Sozialversicherungspflichtig Beschäftigte am Arbeitsort</b>	<b>5</b>
1.1 Sozialversicherungspflichtig Beschäftigte am 31.3.2004 nach Wirtschaftsabschnitten und -unterabschnitten, Geschlecht, Stellung im Beruf und Ausländer/-innen	5
1.2 Sozialversicherungspflichtig Beschäftigte am 31.3.2004 nach Wirtschaftsabschnitten, Geschlecht, Stellung im Beruf und Altersgruppen	6
1.3 Sozialversicherungspflichtig Beschäftigte am 31.3.2004 nach Wirtschaftsabschnitten, Altersgruppen, beruflicher Ausbildung und Geschlecht	7
1.4 Sozialversicherungspflichtig Beschäftigte am 31.3.2004 nach Geschlecht, Wirtschaftsabschnitten, Vollzeit- und Teilzeitbeschäftigung und Stellung im Beruf	8
1.5 Ausländische sozialversicherungspflichtig Beschäftigte am 31.3.2004 nach Wirtschaftsabschnitten, Geschlecht und Vollzeit- und Teilzeitbeschäftigung	9
1.6 Sozialversicherungspflichtig Beschäftigte am 31.3.2004 nach beruflicher Gliederung, Geschlecht, Stellung im Beruf und Ausländern/-innen	10
1.7 Sozialversicherungspflichtig Beschäftigte am 31.3.2004 nach beruflicher Gliederung und beruflicher Ausbildung	11
1.8 Sozialversicherungspflichtig Beschäftigte in den kreisfreien Städten und Landkreisen am 31.3.2004 nach Wirtschaftsbereichen, Arbeitern/-innen, Angestellten und Ausländern/-innen	12
<b>2. Sozialversicherungspflichtig Beschäftigte am Wohnort</b>	<b>13</b>
2.1 Sozialversicherungspflichtig Beschäftigte am 31.3.2004 nach Wirtschaftsabschnitten und -unterabschnitten, Geschlecht, Stellung im Beruf und Ausländer/-innen	13
2.2 Sozialversicherungspflichtig Beschäftigte am 31.3.2004 nach Wirtschaftsabschnitten, Geschlecht, Stellung im Beruf und Altersgruppen	14
2.3 Sozialversicherungspflichtig Beschäftigte am 31.3.2004 nach Wirtschaftsabschnitten, Altersgruppen, beruflicher Ausbildung und Geschlecht	15
2.4 Sozialversicherungspflichtig Beschäftigte am 31.3.2004 nach Geschlecht, Wirtschaftsabschnitten, Vollzeit- und Teilzeitbeschäftigung und Stellung im Beruf	16
2.5 Ausländische sozialversicherungspflichtig Beschäftigte am 31.3.2004 nach Wirtschaftsabschnitten, Geschlecht und Vollzeit- und Teilzeitbeschäftigung	17
2.6 Sozialversicherungspflichtig Beschäftigte am 31.3.2004 nach beruflicher Gliederung, Geschlecht, Stellung im Beruf und Ausländern/-innen	18
2.7 Sozialversicherungspflichtig Beschäftigte am 31.3.2004 nach beruflicher Gliederung und beruflicher Ausbildung	19
2.8 Sozialversicherungspflichtig Beschäftigte in den kreisfreien Städten und Landkreisen am 31.3.2004 nach Wirtschaftsbereichen, Arbeitern/-innen, Angestellten und Ausländern/-innen	20

## Vorbemerkungen

Am 31.3.2004 waren mit Arbeitsort in Mecklenburg-Vorpommern 504 068 Personen abhängig beschäftigt und unterlagen der Meldepflicht zur Sozialversicherung. Damit stellen die sozialversicherungspflichtig Beschäftigten rund 71 Prozent der im Land erwerbstätigen Personen. Die fortlaufende Beobachtung von Größe, Struktur und Entwicklung dieses Personenkreises ist damit eine wesentliche Grundlage wirtschafts- und sozialpolitischer Analysen, aus denen sich u. a. Maßnahmen regionaler Struktur- und Arbeitsmarktpolitik ableiten.

## Gesetzliche Grundlagen der Meldung und statistischen Nutzung

Gesetzliche Grundlage für die Durchführung der Statistik sozialversicherungspflichtig Beschäftigter ist das Dritte Buch Sozialgesetzbuch - Arbeitsförderung - (SGB III) vom 24. März 1997 (BGBl. I S. 594), zuletzt geändert durch Gesetz vom 24. März 1999 (BGBl. I S. 396). Nach § 281 SGB III (Arbeitsmarktstatistiken) ist die Bundesagentur für Arbeit damit beauftragt, aus den in ihrem Geschäftsbereich anfallenden Daten Statistiken, insbesondere über Beschäftigung und Arbeitslosigkeit der Arbeitnehmer und über Leistungen der Arbeitsförderung zu erstellen. Auf Grundlage der Meldungen nach § 28 a (Meldepflicht) des Vierten Buches Sozialgesetzbuch - Sozialversicherung - (SGB IV) vom 23. Dezember 1976 (BGBl. I S. 3 845), zuletzt geändert durch Artikel 4 Abs. 4 des Gesetzes vom 22. Dezember 1997 (BGBl. I S. 3 251), erstellt die Bundesagentur für Arbeit eine Datei sozialversicherungspflichtig Beschäftigter. Die anonymisierten Einzeldaten der sozialversicherungspflichtig Beschäftigten stellt sie gemäß § 282 a Abs. 1 SGB III dem Statistischen Bundesamt und den Statistischen Ämtern der Länder zur Verfügung. Diese erstellen Veröffentlichungen der Beschäftigtenstatistik für allgemeine Zwecke in tiefer fachlicher und regionaler Gliederung, führen gezielte Auswertungen und vergleichende Untersuchungen durch und binden die Ergebnisse der Beschäftigtenstatistik in das erwerbsstatistische Gesamtbild ein.

## Abgrenzung des Kreises der sozialversicherungspflichtig Beschäftigten

Beschäftigte, die kranken-, renten- und versicherungspflichtig und/oder beitragspflichtig zur Arbeitslosenversicherung nach dem Arbeitsförderungsgesetz sind oder für die von den Arbeitgebern Beitragsanteile zur Rentenversicherung zu entrichten sind, gehören zu den sozialversicherungspflichtig Beschäftigten. Damit werden *in der Regel alle Arbeiter/-innen und Angestellten einschließlich der Beschäftigten in beruflicher Ausbildung* von der Sozialversicherungspflicht erfasst. In wenigen Fällen besteht auch für Selbstständige Sozialversicherungspflicht.

*Wehr- und Zivildienstleistende* gelten dann als sozialversicherungspflichtig Beschäftigte, wenn sie ihren Dienst aus einem auch weiterhin bestehenden Beschäftigungsverhältnis heraus angetreten haben und nur wegen der Ableistung dieser Dienstzeiten kein Entgelt erhalten. Das Gleiche gilt für Zeitsoldaten mit einer Verpflichtung bis zu zwei Jahren.

Mit der gesetzlichen *Neuregelung zur Sozialversicherungspflicht geringfügiger Beschäftigungsverhältnisse* zum Stichtag 1. April 1999 und den Regelungsanpassungen zum Stichtag 1. April 2003 haben sich wesentliche Veränderungen ergeben. Nach § 8 SGB IV wird zwar nach wie vor zwischen geringfügig entlohnten und geringfügig kurzfristigen Beschäftigungen unterschieden, jedoch mit unterschiedlicher Konsequenz der Zuordnung und statistischen Ausweisung:

- Als „*geringfügig entlohnt*“ gilt eine Tätigkeit, wenn eine bestimmte Einkommenshöchstgrenze im Monat (derzeit bundeseinheitlich: 400,- EUR) nicht überschritten wird. Seit dem 1. April 1999 sind Arbeitgeber verpflichtet, auch für Personen, die ausschließlich geringfügig entlohnte Tätigkeiten ausüben, pauschalierte Beiträge zur Kranken- und Rentenversicherung zu entrichten, wobei der Beitrag zur Rentenversicherung von den Beschäftigten zur Erlangung verbesserter Leistungsansprüche durch freiwillige Zuzahlung aufgestockt werden kann. Mit der Neuregelung gelangten damit auch ausschließlich geringfügig entlohnte Personen in den Kreis der sozialversicherungspflichtig Beschäftigten. *Sie werden in den Tabellen dieses Berichtes jedoch bis auf weiteres nicht nachgewiesen, da den Statistischen Ämtern Daten der ausschließlich geringfügig Beschäftigten zu Veröffentlichungszwecken noch nicht zur Verfügung stehen.*
- Als „*kurzfristig*“ gilt eine Tätigkeit dann, wenn sie nach ihrer Eigenart oder im voraus vertraglich auf höchstens zwei Monate oder 50 Arbeitstage begrenzt ist. Personen, die als einzige Tätigkeit eine geringfügig kurzfristige Beschäftigung im Sinne von § 8 Abs. 1 SGB IV ausüben, bleiben auch nach den neuen rechtlichen Regelungen frei von der Versicherungspflicht. Sie zählen *nicht* zu den sozialversicherungspflichtig Beschäftigten und sind demzufolge in den Tabellen dieser Veröffentlichung nicht enthalten.

Werden von derselben Person mehrere geringfügige Beschäftigungen (geringfügig entlohnte oder kurzfristige Beschäftigungen) oder geringfügig entlohnte Beschäftigungen und nicht geringfügige Beschäftigungen ausgeübt, so sind sie zusammenzurechnen (§ 8 Abs. 2 SGB IV). Dies gilt auch, wenn anstelle einer Beschäftigung eine selbstständige Tätigkeit ausgeübt wird.

Nicht zu den sozialversicherungspflichtig Beschäftigten zählen der weitaus überwiegende Teil der Selbstständigen, mithelfende Familienangehörige, Berufs- und Zeitsoldaten (siehe o. g. Ausnahme), Wehrpflichtige ohne vorangegangene Beschäftigung sowie die Beamten/-innen.

Die Differenzierung nach Arbeitern/-innen und Angestellten erfolgt strikt nach dem Merkmal „Rentenversicherungsträger“ (Arbeiter-Rentenversicherung und Angestellten-Rentenversicherung).

Als Ausländer/-innen gelten alle Personen, die nicht Deutsche im Sinne des Artikels 116 Abs. 1 des Grundgesetzes sind.

Maßgebend für die Berufsbezeichnung ist allein die gegenwärtig in der Hauptbeschäftigung ausgeübte Tätigkeit und nicht der erlernte oder früher ausgeübte Beruf.

Bei der Darstellung der Altersgruppen wird bei jeder Auszählung das Alter der Beschäftigten am jeweiligen Stichtag ermittelt.

## Nachweiskonzept

Die sozialversicherungspflichtig Beschäftigten werden am Arbeitsort (Tabellen 1.1 bis 1.8) und am Wohnort (Tabellen 2.1 bis 2.8) nachgewiesen.

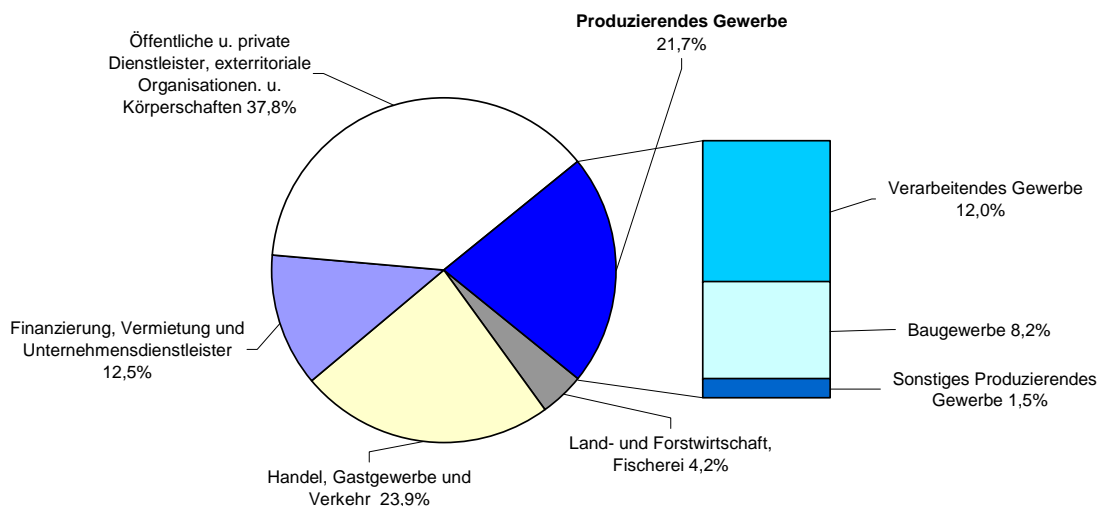
## Klassifikation

Der Wirtschaftszweig wurde nach der „Klassifikation der Wirtschaftszweige“ für die Statistik der Bundesagentur für Arbeit, Ausgabe 2003 (WZ 03/BA) verschlüsselt. Diese Systematik ist identisch mit der vom Statistischen Bundesamt bei Wirtschaftsstatistiken grundsätzlich seit 1. Januar 2003 eingesetzten „WZ 03“.

## Hinweis

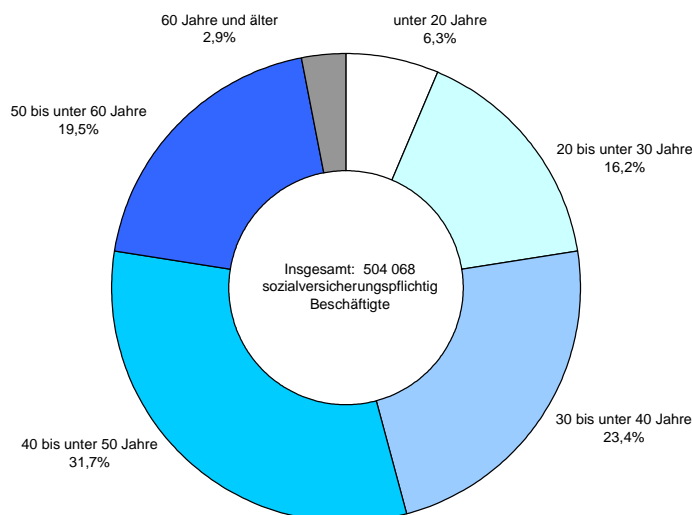
Die in diesem Bericht vorgelegten Ergebnisse resultieren aus der Aufbereitung im IT-Verfahren „Datamart Beschäftigtenstatistik“, innerhalb des im Aufbau befindlichen BA - Data Warehouse. Liegen für einen Versicherten zum Stichtag mehrere Beschäftigungsverhältnisse vor, so übermittelt das Abfrageschema zunächst das aktuellste Beschäftigungsverhältnis. Handelt es sich hierbei - gemäß den Angaben zur Tätigkeit - um eine Teilzeitbeschäftigung, so wird das Versichertenkonto auf das Vorliegen einer parallel ausgeübten Vollzeitbeschäftigung durchsucht. Liegt eine solche vor, wird diese in die Bestandsauswertung einbezogen, ansonsten die im ersten Schritt ermittelte Teilzeitbeschäftigung. Die in diesem Bericht dargestellten Ergebnisse zum Stichtag 31.3.2004 basieren auf der neuen Datenerfassungs- und -übermittlungsverordnung DEÜV) und wurden nach dem Neuverfahren ausgewertet. Die Bundesagentur für Arbeit behält sich für diese und alle folgenden Stichtage die Möglichkeit der Berichtigung innerhalb von drei Jahren nach Stichtag vor.

### Struktur der Sozialversicherungspflichtig Beschäftigten am Arbeitsort Mecklenburg-Vorpommern nach Wirtschaftsbereichen



© StaLA MV

### Struktur der Sozialversicherungspflichtig Beschäftigten am Arbeitsort Mecklenburg-Vorpommern nach Altersgruppen



© StaLA MV

# 1. Sozialversicherungspflichtig Beschäftigte am Arbeitsort

## 1.1 Sozialversicherungspflichtig Beschäftigte am 31.3.2004 nach Wirtschaftsabschnitten und -unterabschnitten, Geschlecht, Stellung im Beruf und Ausländer/-innen

Nr. der Klassifikation <sup>1)</sup>	Wirtschaftsgliederung nach WZ 2003	Insgesamt	Und zwar				
			männlich	weiblich	Arbeiter/-innen	Angestellte	Ausländer/-innen
A + B	Land- und Forstwirtschaft; Fischerei und Fischzucht	20 934	15 350	5 584	17 240	3 694	117
C	Bergbau und Gewinnung von Steinen und Erden	636	548	88	466	170	-
CA	Kohlenbergbau, Torfgewinnung, Gewinnung von Erdöl und Erdgas, Bergbau auf Uran- und Thoriumerze	43	40	3	36	7	-
CB	Erzbergbau, Gewinnung von Steinen und Erden, sonstiger Bergbau	593	508	85	430	163	-
D	Verarbeitendes Gewerbe	60 674	42 073	18 601	43 055	17 619	262
DA	Ernährungsgewerbe und Tabakverarbeitung	15 493	7 130	8 363	11 141	4 352	94
DB + DC	Textil- und Bekleidungs-gewerbe; Ledergewerbe	737	265	472	545	192	.
DD	Holzgewerbe (ohne Herstellung von Möbeln)	2 807	2 386	421	2 204	603	20
DE	Papier-, Verlags- und Druckgewerbe	4 108	2 268	1 840	2 055	2 053	6
DF	Kokerei, Mineralölverarbeitung, Herstellung und Verarbeitung von Spalt- und Brutstoffen	9	.	.	6	3	-
DG	Herstellung von chemischen Erzeugnissen	693	.	.	314	379	10
DH	Herstellung von Gummi- und Kunststoffwaren	1 534	1 159	375	1 100	434	6
DI	Glasgewerbe, Herstellung von Keramik, Verarbeitung von Steinen und Erden	3 216	2 637	579	2 285	931	5
DJ	Metallerzeugung und -bearbeitung, Herstellung von Metallerzeugnissen	9 718	8 468	1 250	7 565	2 153	39
DK	Maschinenbau	6 112	5 257	855	4 261	1 851	15
DL	Herstellung von Büromaschinen, Datenverarbeitungsgeräten und -einrichtungen; Elektrotechnik, Feinmechanik und Optik	6 579	3 770	2 809	3 968	2 611	32
DM	Fahrzeugbau	6 761	6 097	664	5 392	1 369	30
DN	Herstellung von Möbeln, Schmuck, Musikinstrumenten, Sportgeräten, Spielwaren und sonstigen Erzeugnissen; Recycling	2 907	2 169	738	2 219	688	.
E	Energie- und Wasserversorgung	7 084	4 972	2 112	2 950	4 134	5
F	Baugewerbe	41 145	36 835	4 310	33 287	7 858	102
G	Handel; Instandhaltung und Reparatur von Kraftfahrzeugen und Gebrauchsgütern	67 064	29 519	37 545	22 015	45 049	223
H	Gastgewerbe	22 537	8 146	14 391	17 389	5 148	736
I	Verkehr und Nachrichtenübermittlung	30 640	21 356	9 284	19 553	11 087	282
J	Kredit- und Versicherungsgewerbe	10 283	3 113	7 170	147	10 136	14
K	Grundstücks- und Wohnungswesen, Vermietung beweglicher Sachen, Erbringung von wirtschaftlichen Dienstleistungen, a. n. g.	52 738	23 423	29 315	19 378	33 360	357
L + Q	Öffentliche Verwaltung, Verteidigung, Sozialversicherung; Exterritoriale Organisationen und Körperschaften	51 345	17 919	33 426	11 081	40 264	81
M	Erziehung und Unterricht	41 413	16 534	24 879	11 218	30 195	237
N	Gesundheits-, Veterinär- und Sozialwesen	65 897	11 281	54 616	7 985	57 912	292
O	Erbringung von sonstigen öffentlichen und persönlichen Dienstleistungen	31 433	13 981	17 452	16 483	14 950	218
P	Private Haushalte mit Hauspersonal	180	48	132	119	61	3
	<b>Insgesamt <sup>2)</sup></b>	<b>504 068</b>	<b>245 114</b>	<b>258 954</b>	<b>222 380</b>	<b>281 688</b>	<b>2 930</b>

1) Klassifikation der Wirtschaftszweige, Ausgabe 2003 (WZ 2003)

2) einschließlich Fälle ohne Angabe zur Wirtschaftsgliederung

# 1. Sozialversicherungspflichtig Beschäftigte am Arbeitsort

## 1.2 Sozialversicherungspflichtig Beschäftigte am 31.3.2004 nach Wirtschaftsabschnitten, Geschlecht, Stellung im Beruf und Altersgruppen

Wirtschaftsgliederung nach WZ 2003	Geschlecht	Insgesamt	Davon im Alter von ... bis unter ... Jahren						
			unter 20	20 - 30	30 - 40	40 - 50	50 - 60	60 - 65	65 und mehr
<b>Insgesamt</b>									
Land- und Forstwirtschaft; Fischerei und Fischzucht	weiblich	5 584	145	524	1 273	2 161	1 404	71	6
	insgesamt	20 934	1 064	2 436	4 415	7 242	5 039	660	78
Bergbau und Gewinnung von Steinen und Erden	weiblich	88	-	9	23	38	18	-	-
	insgesamt	636	.	33	143	262	164	28	.
Verarbeitendes Gewerbe	weiblich	18 601	827	2 942	4 540	6 775	3 273	221	23
	insgesamt	60 674	3 486	9 786	14 953	20 370	10 817	1 148	114
Energie- und Wasserversorgung	weiblich	2 112	106	197	418	823	541	27	-
	insgesamt	7 084	377	515	1 452	2 807	1 751	177	5
Baugewerbe	weiblich	4 310	114	501	1 082	1 634	908	65	6
	insgesamt	41 145	2 175	7 606	11 357	13 290	6 034	625	58
Handel; Instandhaltung und Reparatur von Kraftfahrzeugen und Gebrauchsgütern	weiblich	37 545	1 624	6 713	10 794	12 399	5 590	381	44
	insgesamt	67 064	4 014	12 406	18 256	21 269	9 971	1 021	127
Gastgewerbe	weiblich	14 391	1 977	3 965	2 977	3 551	1 816	89	16
	insgesamt	22 537	3 692	6 170	4 617	5 039	2 744	234	41
Verkehr und Nachrichtenübermittlung	weiblich	9 284	218	971	2 496	3 538	1 941	84	36
	insgesamt	30 640	661	3 293	8 154	11 349	6 407	643	133
Kredit- und Versicherungsgewerbe	weiblich	7 170	137	1 128	2 126	2 367	1 318	89	5
	insgesamt	10 283	.	1 803	2 981	3 213	1 903	180	.
Grundstücks- und Wohnungswesen, Vermietung beweglicher Sachen, Erbringung von wirtschaftlichen Dienstleistungen, a. n. g.	weiblich	29 315	884	6 169	7 106	9 674	5 068	368	46
	insgesamt	52 738	1 597	10 743	12 877	16 459	9 583	1 283	196
Öffentliche Verwaltung, Verteidigung, Sozialversicherung; Exterritoriale Organisationen und Körperschaften	weiblich	33 426	975	2 793	6 425	12 418	9 459	1 351	5
	insgesamt	51 345	1 687	4 471	9 057	18 304	14 633	3 149	44
Öffentliche und private Dienstleistungen (ohne öffentliche Verwaltung)	weiblich	97 079	6 223	15 255	22 330	30 458	20 611	2 139	63
	insgesamt	138 923	12 836	22 186	29 640	40 197	29 318	4 540	206
<b>Insgesamt <sup>1)</sup></b>	<b>weiblich</b>	<b>258 954</b>	<b>13 230</b>	<b>41 177</b>	<b>61 608</b>	<b>85 851</b>	<b>51 953</b>	<b>4 885</b>	<b>250</b>
	<b>insgesamt</b>	<b>504 068</b>	<b>31 788</b>	<b>81 462</b>	<b>117 923</b>	<b>159 818</b>	<b>98 374</b>	<b>13 690</b>	<b>1 013</b>
<b>darunter: Arbeiter/-innen</b>									
Land- und Forstwirtschaft; Fischerei und Fischzucht	weiblich	3 634	129	409	905	1 382	786	.	.
	insgesamt	17 240	1 024	2 201	3 771	5 950	3 849	413	32
Bergbau und Gewinnung von Steinen und Erden	weiblich	11	-	-	4	7	-	-	-
	insgesamt	466	.	.	106	204	113	16	.
Verarbeitendes Gewerbe	weiblich	9 487	365	1 316	2 408	3 752	1 554	87	5
	insgesamt	43 055	2 844	7 267	10 654	14 695	6 959	597	39
Energie- und Wasserversorgung	weiblich	167	.	.	30	88	34	-	-
	insgesamt	2 950	251	226	667	1 220	529	57	-
Baugewerbe	weiblich	459	26	72	102	151	104	.	.
	insgesamt	33 287	2 012	6 805	9 323	10 483	4 281	365	18
Handel; Instandhaltung und Reparatur von Kraftfahrzeugen und Gebrauchsgütern	weiblich	5 892	312	1 038	1 444	2 047	985	59	7
	insgesamt	22 015	1 743	4 265	5 611	6 853	3 164	343	36
Gastgewerbe	weiblich	10 873	1 734	2 968	2 176	2 658	1 275	54	8
	insgesamt	17 389	3 300	4 830	3 395	3 790	1 908	.	.
Verkehr und Nachrichtenübermittlung	weiblich	3 617	91	283	937	1 526	727	29	24
	insgesamt	19 553	450	2 197	5 338	7 300	3 823	368	77
Kredit- und Versicherungsgewerbe	weiblich	64	.	.	16	21	21	3	-
	insgesamt	147	.	.	23	58	49	.	-
Grundstücks- und Wohnungswesen, Vermietung beweglicher Sachen, Erbringung von wirtschaftlichen Dienstleistungen, a. n. g.	weiblich	7 281	110	792	1 524	3 013	1 698	119	25
	insgesamt	19 378	464	3 296	4 257	6 770	4 052	462	77
Öffentliche Verwaltung, Verteidigung, Sozialversicherung; Exterritoriale Organisationen und Körperschaften	weiblich	2 350	.	198	416	935	668	77	.
	insgesamt	11 081	428	1 008	1 600	4 087	3 261	693	4
Öffentliche und private Dienstleistungen (ohne öffentliche Verwaltung)	weiblich	16 724	2 480	3 699	3 031	4 416	2 877	210	11
	insgesamt	35 805	7 925	7 797	5 245	8 090	5 958	749	41
<b>Zusammen <sup>1)</sup></b>	<b>weiblich</b>	<b>60 568</b>	<b>5 310</b>	<b>10 785</b>	<b>12 999</b>	<b>19 998</b>	<b>10 730</b>	<b>661</b>	<b>85</b>
	<b>insgesamt</b>	<b>222 380</b>	<b>20 446</b>	<b>39 919</b>	<b>49 998</b>	<b>69 502</b>	<b>37 948</b>	<b>4 223</b>	<b>344</b>

1) einschließlich Fälle ohne Angabe zur Wirtschaftsgliederung

# 1. Sozialversicherungspflichtig Beschäftigte am Arbeitsort

## 1.3 Sozialversicherungspflichtig Beschäftigte am 31.3.2004 nach Wirtschaftsabschnitten, Altersgruppen, beruflicher Ausbildung und Geschlecht

Wirtschaftsgliederung nach WZ 2003 Altersgruppen (von ... bis unter ... Jahren)	Insgesamt <sup>1)</sup>	Darunter				
		mit abgeschlossener Ausbildung				ohne abgeschlossene Berufsausbildung
		zusammen	darunter mit Abschluss an einer			
	Berufsfach-/ Fachschule <sup>2)</sup>		Fachhoch- schule <sup>3)</sup>	Wissenschaftl. Hochschule, Universität <sup>4)</sup>		
<b>Insgesamt</b>						
Land- und Forstwirtschaft; Fischerei und Fischzucht	20 934	16 906	15 800	517	589	2 042
Bergbau und Gewinnung von Steinen und Erden	636	428	392	14	22	20
Verarbeitendes Gewerbe	60 674	46 441	42 441	1 840	2 160	6 686
Energie- und Wasserversorgung	7 084	6 070	4 537	837	696	571
Baugewerbe	41 145	30 087	28 747	799	541	3 522
Handel; Instandhaltung und Reparatur von Kraftfahrzeugen und Gebrauchsgütern	67 064	49 371	47 467	857	1 047	7 202
Gastgewerbe	22 537	11 449	11 215	123	111	4 814
Verkehr und Nachrichtenübermittlung	30 640	23 796	22 304	809	683	1 640
Kredit- und Versicherungsgewerbe	10 283	8 953	7 711	574	668	802
Grundstücks- und Wohnungswesen, Vermietung beweglicher Sachen, Erbringung von wirtschaftlichen Dienstleistungen, a. n. g.	52 738	36 616	30 096	2 419	4 101	4 037
Öffentliche Verwaltung, Verteidigung, Sozialversicherung; Exterritoriale Organisationen und Körperschaften	51 345	46 483	39 145	2 904	4 434	3 777
Öffentliche und private Dienstleistungen (ohne öffentliche Verwaltung)	138 923	103 150	84 508	3 686	14 956	21 675
<b>Insgesamt <sup>5)</sup></b>	<b>504 068</b>	<b>379 802</b>	<b>334 413</b>	<b>15 381</b>	<b>30 008</b>	<b>56 794</b>
Unter 20	31 788	1 771	1 751	16	4	27 776
20 bis 30	81 462	52 768	50 039	905	1 824	15 627
30 bis 40	117 923	96 496	85 165	3 219	8 112	3 864
40 bis 50	159 818	133 497	117 569	5 525	10 403	5 295
50 bis 60	98 374	82 871	70 495	4 762	7 614	3 667
60 und mehr	14 703	12 399	9 394	954	2 051	565
<b>darunter: weiblich</b>						
Land- und Forstwirtschaft; Fischerei und Fischzucht	5 584	4 665	4 289	196	180	429
Bergbau und Gewinnung von Steinen und Erden	88	67	58	6	3	4
Verarbeitendes Gewerbe	18 601	13 797	12 755	545	497	1 992
Energie- und Wasserversorgung	2 112	1 794	1 246	343	205	162
Baugewerbe	4 310	3 315	2 910	255	150	238
Handel; Instandhaltung und Reparatur von Kraftfahrzeugen und Gebrauchsgütern	37 545	28 257	27 324	413	520	3 387
Gastgewerbe	14 391	7 678	7 549	63	66	2 783
Verkehr und Nachrichtenübermittlung	9 284	7 767	7 218	309	240	451
Kredit- und Versicherungsgewerbe	7 170	6 316	5 625	394	297	481
Grundstücks- und Wohnungswesen, Vermietung beweglicher Sachen, Erbringung von wirtschaftlichen Dienstleistungen, a. n. g.	29 315	19 870	17 284	1 079	1 507	2 187
Öffentliche Verwaltung, Verteidigung, Sozialversicherung; Exterritoriale Organisationen und Körperschaften	33 426	30 813	26 315	1 899	2 599	2 002
Öffentliche und private Dienstleistungen (ohne öffentliche Verwaltung)	97 079	76 100	65 001	2 517	8 582	10 987
<b>Zusammen <sup>5)</sup></b>	<b>258 954</b>	<b>200 481</b>	<b>177 615</b>	<b>8 020</b>	<b>14 846</b>	<b>25 105</b>
Unter 20	13 230	807	794	.	.	11 385
20 bis 30	41 177	27 584	26 040	504	1 040	7 076
30 bis 40	61 608	51 450	45 423	1 760	4 267	1 830
40 bis 50	85 851	72 219	63 561	3 181	5 477	2 700
50 bis 60	51 953	44 072	38 089	2 355	3 628	1 885
60 und mehr	5 135	4 349	3 708	.	.	229

1) einschließlich Fälle „mit unbekannter Ausbildung“ bzw. „Angabe nicht möglich“ oder „ohne Angabe“

2) einschließlich abgeschlossene Lehr- oder Anlernausbildung

3) einschließlich Ingenieurschulen

4) einschließlich Lehrerausbildung

5) einschließlich Fälle ohne Angabe

# 1. Sozialversicherungspflichtig Beschäftigte am Arbeitsort

## 1.4 Sozialversicherungspflichtig Beschäftigte am 31.3.2004 nach Geschlecht, Wirtschaftsabschnitten, Vollzeit- und Teilzeitbeschäftigung und Stellung im Beruf

Wirtschaftsgliederung nach WZ 2003	Ins- gesamt <sup>1)</sup>	Vollzeitbeschäftigte			Teilzeitbeschäftigte		
		zusammen	Arbeiter/ -innen	Ange- stellte	zusammen	unter 18 Stunden	18 Stunden und mehr
<b>männlich</b>							
Land- und Forstwirtschaft; Fischerei und Fischzucht	15 350	14 186	12 549	1 637	1 160	61	1 099
Bergbau und Gewinnung von Steinen und Erden	548	.	453	.	.	.	.
Verarbeitendes Gewerbe	42 073	41 715	33 315	8 400	349	131	218
Energie- und Wasserversorgung	4 972	4 830	2 739	2 091	142	.	.
Baugewerbe	36 835	36 547	32 655	3 892	268	83	185
Handel; Instandhaltung und Reparatur von Kraftfahrzeugen und Gebrauchsgütern	29 519	28 594	15 732	12 862	922	201	721
Gastgewerbe	8 146	7 787	6 236	1 551	356	100	256
Verkehr und Nachrichtenübermittlung	21 356	20 784	15 462	5 322	569	323	246
Kredit- und Versicherungsgewerbe	3 113	3 039	79	2 960	74	12	62
Grundstücks- und Wohnungswesen, Vermietung beweg- licher Sachen, Erbringung von wirtschaftlichen Dienst- leistungen, a. n. g.	23 423	22 037	11 332	10 705	1 379	303	1 076
Öffentliche Verwaltung, Verteidigung, Sozialversicherung; Exterritoriale Organisationen und Körperschaften	17 919	16 010	7 517	8 493	1 908	57	1 851
Erziehung und Unterricht	16 534	15 434	7 706	7 728	1 100	127	973
Gesundheits-, Veterinär- und Sozialwesen	11 281	9 850	2 180	7 670	1 426	122	1 304
Erbringung von sonst. öffentl. u. persönl. Dienstleistungen	13 981	11 828	6 866	4 962	2 149	108	2 041
Private Haushalte mit Hauspersonal	48	.	39	.	.	.	.
<b>Zusammen <sup>2)</sup></b>	<b>245 114</b>	<b>233 246</b>	<b>154 865</b>	<b>78 381</b>	<b>11 809</b>	<b>1 640</b>	<b>10 169</b>
<b>weiblich</b>							
Land- und Forstwirtschaft; Fischerei und Fischzucht	5 584	4 759	3 060	1 699	823	47	776
Bergbau und Gewinnung von Steinen und Erden	88	.	7	.	.	.	.
Verarbeitendes Gewerbe	18 601	17 216	8 913	8 303	1 384	150	1 234
Energie- und Wasserversorgung	2 112	1 938	144	1 794	174	.	.
Baugewerbe	4 310	3 758	383	3 375	544	66	478
Handel; Instandhaltung und Reparatur von Kraftfahrzeugen und Gebrauchsgütern	37 545	23 833	4 328	19 505	13 708	660	13 048
Gastgewerbe	14 391	12 758	9 503	3 255	1 628	170	1 458
Verkehr und Nachrichtenübermittlung	9 284	7 624	2 632	4 992	1 658	477	1 181
Kredit- und Versicherungsgewerbe	7 170	6 171	30	6 141	998	39	959
Grundstücks- und Wohnungswesen, Vermietung beweg- licher Sachen, Erbringung von wirtschaftlichen Dienst- leistungen, a. n. g.	29 315	22 438	3 937	18 501	6 867	544	6 323
Öffentliche Verwaltung, Verteidigung, Sozialversicherung; Exterritoriale Organisationen und Körperschaften	33 426	25 455	1 479	23 976	7 971	222	7 749
Erziehung und Unterricht	24 879	19 006	2 918	16 088	5 873	261	5 612
Gesundheits-, Veterinär- und Sozialwesen	54 616	39 879	3 460	36 419	14 731	440	14 291
Erbringung von sonst. öffentl. u. persönl. Dienstleistungen	17 452	13 606	6 143	7 463	3 837	197	3 640
Private Haushalte mit Hauspersonal	132	.	49	.	.	.	.
<b>Zusammen <sup>2)</sup></b>	<b>258 954</b>	<b>198 637</b>	<b>46 993</b>	<b>151 644</b>	<b>60 269</b>	<b>3 295</b>	<b>56 974</b>
<b>Insgesamt</b>							
Land- und Forstwirtschaft; Fischerei und Fischzucht	20 934	18 945	15 609	3 336	1 983	108	1 875
Bergbau und Gewinnung von Steinen und Erden	636	627	460	167	9	.	.
Verarbeitendes Gewerbe	60 674	58 931	42 228	16 703	1 733	281	1 452
Energie- und Wasserversorgung	7 084	6 768	2 883	3 885	316	12	304
Baugewerbe	41 145	40 305	33 038	7 267	812	149	663
Handel; Instandhaltung und Reparatur von Kraftfahrzeugen und Gebrauchsgütern	67 064	52 427	20 060	32 367	14 630	861	13 769
Gastgewerbe	22 537	20 545	15 739	4 806	1 984	270	1 714
Verkehr und Nachrichtenübermittlung	30 640	28 408	18 094	10 314	2 227	800	1 427
Kredit- und Versicherungsgewerbe	10 283	9 210	109	9 101	1 072	51	1 021
Grundstücks- und Wohnungswesen, Vermietung beweg- licher Sachen, Erbringung von wirtschaftlichen Dienst- leistungen, a. n. g.	52 738	44 475	15 269	29 206	8 246	847	7 399
Öffentliche Verwaltung, Verteidigung, Sozialversicherung; Exterritoriale Organisationen und Körperschaften	51 345	41 465	8 996	32 469	9 879	279	9 600
Erziehung und Unterricht	41 413	34 440	10 624	23 816	6 973	388	6 585
Gesundheits-, Veterinär- und Sozialwesen	65 897	49 729	5 640	44 089	16 157	562	15 595
Erbringung von sonst. öffentl. u. persönl. Dienstleistungen	31 433	25 434	13 009	12 425	5 986	305	5 681
Private Haushalte mit Hauspersonal	180	134	88	46	46	.	.
<b>Insgesamt <sup>2)</sup></b>	<b>504 068</b>	<b>431 883</b>	<b>201 858</b>	<b>230 025</b>	<b>72 078</b>	<b>4 935</b>	<b>67 143</b>

1) einschließlich Fälle „mit unbekannter Ausbildung“ bzw. „Angabe nicht möglich“ oder „ohne Angabe“

2) einschließlich Fälle ohne Angabe zur Wirtschaftsgliederung



# 1. Sozialversicherungspflichtig Beschäftigte am Arbeitsort

## 1.5 Ausländische sozialversicherungspflichtig Beschäftigte am 31.3.2004 nach Wirtschaftsabschnitten, Geschlecht und Vollzeit- und Teilzeitbeschäftigung

Nr. der Klassifikation <sup>1)</sup>	Wirtschaftsgliederung nach WZ 2003	Geschlecht	Ausländische Beschäftigte				
			insgesamt	Vollzeitbeschäftigte			Teilzeitbeschäftigte
				zusammen	davon		zusammen
					Arbeiter/-innen	Ange-stellte	
A	Land- und Forstwirtschaft	männlich	77	.	.	9	.
		weiblich	26	.	.	9	.
		insgesamt	103	.	.	18	.
B	Fischerei und Fischzucht	männlich	14	14	11	3	-
		weiblich	-	-	-	-	-
		insgesamt	14	14	11	3	-
C	Bergbau und Gewinnung von Steinen und Erden	männlich	-	-	-	-	-
		weiblich	-	-	-	-	-
		insgesamt	-	-	-	-	-
D	Verarbeitendes Gewerbe	männlich	209	205	150	55	4
		weiblich	53	47	28	19	6
		insgesamt	262	252	178	74	10
E	Energie- und Wasserversorgung	männlich	.	.	.	.	.
		weiblich	.	.	.	.	.
		insgesamt	.	.	.	.	.
F	Baugewerbe	männlich	96	.	.	.	-
		weiblich	6	.	.	.	.
		insgesamt	102	.	.	.	.
G	Handel; Instandhaltung und Reparatur von Kraftfahrzeugen und Gebrauchsgütern	männlich	107	101	58	43	6
		weiblich	116	90	34	56	26
		insgesamt	223	191	92	99	32
H	Gastgewerbe	männlich	526	471	421	50	55
		weiblich	210	168	134	34	42
		insgesamt	736	639	555	84	97
I	Verkehr und Nachrichtenübermittlung	männlich	255	.	.	.	.
		weiblich	27	.	.	.	.
		insgesamt	282	274	229	45	8
J	Kredit- und Versicherungsgewerbe	männlich	7	7	-	7	-
		weiblich	7	7	-	7	-
		insgesamt	14	14	-	14	-
K	Grundstücks- und Wohnungswesen, Vermietung beweglicher Sachen, Erbringung von wirtschaftlichen Dienstleistungen, a. n. g.	männlich	216	183	87	96	33
		weiblich	141	95	44	51	46
		insgesamt	357	278	131	147	79
L + Q	Öffentliche Verwaltung, Verteidigung, Sozialversicherung; Exterritoriale Organisationen und Körperschaften	männlich	47	41	29	12	6
		weiblich	34	24	8	16	10
		insgesamt	81	65	37	28	16
M	Erziehung und Unterricht	männlich	130	93	38	55	37
		weiblich	107	71	17	54	36
		insgesamt	237	164	55	109	73
N	Gesundheits-, Veterinär- und Sozialwesen	männlich	145	128	10	118	17
		weiblich	147	108	7	101	39
		insgesamt	292	236	17	219	56
O	Erbringung von sonstigen öffentlichen und persönlichen Dienstleistungen	männlich	135	123	27	96	12
		weiblich	83	75	15	60	8
		insgesamt	218	198	42	156	20
P	Private Haushalte mit Hauspersonal	männlich	.	-	-	-	.
		weiblich	.	-	-	-	.
		insgesamt	.	-	-	-	.
<b>Insgesamt <sup>2)</sup></b>		<b>männlich</b>	<b>1 970</b>	<b>1 794</b>	<b>1 214</b>	<b>580</b>	<b>176</b>
		<b>weiblich</b>	<b>960</b>	<b>736</b>	<b>304</b>	<b>432</b>	<b>224</b>
		<b>insgesamt</b>	<b>2 930</b>	<b>2 530</b>	<b>1 518</b>	<b>1 012</b>	<b>400</b>

1) Klassifikation der Wirtschaftszweige, Ausgabe 2003 (WZ 2003)

2) einschließlich Fälle ohne Angabe zur Wirtschaftsgliederung

# 1. Sozialversicherungspflichtig Beschäftigte am Arbeitsort

## 1.6 Sozialversicherungspflichtig Beschäftigte am 31.3.2004 nach beruflicher Gliederung, Geschlecht, Stellung im Beruf und Ausländern/-innen

Berufliche Gliederung <sup>1)</sup>	Insgesamt	Und zwar					
		männlich	weiblich	Arbeiter/ -innen	Angestellte	Auszu- bildende	Ausländer/ -innen
Pflanzenbauer, Tierzüchter, Fischereiberufe	21 073	15 512	5 561	19 197	1 876	1 838	96
Bergleute, Mineralgewinner	128	121	7	116	12	.	.
<b>Fertigungsberufe</b>							
Steinbearbeiter, Baustoffhersteller	730	681	49	656	74	39	.
Keramiker, Glasmacher	373	262	111	342	31	45	.
Chemiearbeiter, Kunststoffverarbeiter	2 207	1 631	576	1 988	219	235	13
Papierhersteller, -verarbeiter, Drucker	1 247	784	463	923	324	95	8
Holzaufbereiter, Holzwarenfertiger und verwandte Berufe	710	619	91	681	29	47	.
Metallerzeuger, -bearbeiter	4 479	4 259	220	4 250	229	158	54
Schlosser, Mechaniker und zugeordnete Berufe	32 091	30 384	1 707	29 925	2 166	4 958	76
Elektriker	10 982	10 481	501	9 734	1 248	1 128	14
Montierer und Metallberufe, a.n.g.	2 206	1 751	455	2 125	81	238	.
Textil- und Bekleidungsberufe	880	181	699	744	136	31	5
Lederhersteller, Leder- und Fellverarbeiter	434	264	170	360	74	25	-
Ernährungsberufe	18 492	9 069	9 423	17 152	1 340	3 654	408
Bauberufe	19 225	18 866	359	18 301	924	1 818	58
Bau-, Raumausstatter, Polsterer	3 641	3 404	237	3 462	179	400	9
Tischler, Modellbauer	5 158	4 880	278	4 830	328	1 344	10
Maler, Lackierer und verwandte Berufe	5 035	4 865	170	4 887	148	1 600	22
Warenprüfer, Versandfertigmacher	4 211	2 248	1 963	3 724	487	431	11
Hilfsarbeiter ohne nähere Tätigkeitsangabe	10 962	7 446	3 516	10 315	647	93	88
Maschinisten und zugehörige Berufe	3 746	3 634	112	3 462	284	60	38
<b>Technische Berufe</b>							
Ingenieure, Chemiker, Physiker, Mathematiker	8 701	6 696	2 005	409	8 292	.	100
Techniker, technische Sonderfachkräfte	15 033	9 738	5 295	2 675	12 358	469	32
<b>Dienstleistungsberufe</b>							
Warenkaufleute	40 498	10 762	29 736	5 847	34 651	5 174	277
Dienstleistungskaufleute und zugehörige Berufe	12 866	4 584	8 282	503	12 363	912	36
Verkehrsberufe	39 891	30 793	9 098	30 662	9 229	582	231
Organisations-, Verwaltungs-, Büroberufe	98 161	25 462	72 699	3 133	95 028	5 881	306
Ordnungs-, Sicherheitsberufe	10 023	8 277	1 746	7 321	2 702	70	32
Schriftwerkschaffende, -ordnende sowie künstlerische Berufe	4 165	1 846	2 319	504	3 661	178	143
Gesundheitsdienstberufe	39 829	5 267	34 562	1 209	38 620	2 980	199
Sozial- und Erziehungsberufe, anderweitig nicht genannte geistes- und naturwissenschaftliche Berufe	46 272	9 838	36 434	914	45 358	485	226
allgemeine Dienstleistungsberufe	32 825	5 942	26 883	27 938	4 887	4 897	397
<b>Sonstige Arbeitskräfte</b>	7 783	4 562	3 221	4 086	3 697	4 990	33
<b>Insgesamt <sup>2)</sup></b>	<b>504 068</b>	<b>245 114</b>	<b>258 954</b>	<b>222 380</b>	<b>281 688</b>	<b>44 877</b>	<b>2 930</b>

1) Klassifikation der Berufe, Statistisches Bundesamt, Ausgabe 1975

2) einschließlich Fälle ohne Berufsangabe

# 1. Sozialversicherungspflichtig Beschäftigte am Arbeitsort

## 1.7 Sozialversicherungspflichtig Beschäftigte am 31.3.2004 nach beruflicher Gliederung und beruflicher Ausbildung

Berufliche Gliederung <sup>1)</sup>	Insgesamt <sup>2)</sup>	Darunter				ohne abgeschlossene Ausbildung
		mit abgeschlossener Ausbildung			Wissenschaftl. Hochschule, Universität <sup>5)</sup>	
		zusammen	darunter mit Abschluss an einer			
			Berufsfach-/ Fachschule <sup>3)</sup>	Fachhochschule <sup>4)</sup>		
Pflanzenbauer, Tierzüchter, Fischereiberufe	21 073	16 288	15 540	324	424	2 740
Bergleute, Mineralgewinner	128	84	80	.	.	7
<b>Fertigungsberufe</b>						
Steinbearbeiter, Baustoffhersteller	730	543	538	.	.	98
Keramiker, Glasmacher	373	287	.	-	.	58
Chemiearbeiter, Kunststoffverarbeiter	2 207	1 482	1 436	16	30	433
Papierhersteller, -verarbeiter, Drucker	1 247	989	975	4	10	107
Holzaufbereiter, Holzwarenfertiger und verwandte Berufe	710	555	550	.	.	116
Metallerzeuger, -bearbeiter	4 479	3 587	3 562	14	11	520
Schlosser, Mechaniker und zugeordnete Berufe	32 091	23 700	23 579	92	29	4 832
Elektriker	10 982	8 645	8 553	57	35	1 196
Montierer und Metallberufe, a.n.g.	2 206	1 613	.	.	.	385
Textil- und Bekleidungsberufe	880	659	647	.	.	78
Lederhersteller, Leder- und Fellverarbeiter	434	307	.	-	.	42
Ernährungsberufe	18 492	10 477	10 409	46	22	4 623
Bauberufe	19 225	13 483	13 420	41	22	2 562
Bau-, Raumausstatter, Polsterer	3 641	2 449	2 439	4	6	449
Tischler, Modellbauer	5 158	3 163	3 153	3	7	1 383
Maler, Lackierer und verwandte Berufe	5 035	2 765	2 762	.	.	1 638
Warenprüfer, Versandfertigmacher	4 211	3 133	3 060	31	42	692
Hilfsarbeiter ohne nähere Tätigkeitsangabe	10 962	7 178	7 150	21	7	1 492
Maschinenisten und zugehörige Berufe	3 746	3 029	2 990	24	15	234
<b>Technische Berufe</b>						
Ingenieure, Chemiker, Physiker, Mathematiker	8 701	7 844	2 073	2 727	3 044	106
Techniker, technische Sonderfachkräfte	15 033	12 296	9 799	1 344	1 153	665
<b>Dienstleistungsberufe</b>						
Warenkaufleute	40 498	28 372	27 330	526	516	5 990
Dienstleistungskaufleute und zugehörige Berufe	12 866	10 799	9 318	676	805	1 052
Verkehrsberufe	39 891	29 175	28 656	318	201	2 631
Organisations-, Verwaltungs-, Büroberufe	98 161	81 785	68 245	5 587	7 953	6 084
Ordnungs-, Sicherheitsberufe	10 023	7 376	7 014	105	257	599
Schriftwerkschaffende, -ordnende sowie künstlerische Berufe	4 165	3 218	1 937	284	997	229
Gesundheitsdienstberufe	39 829	32 852	28 378	406	4 068	3 192
Sozial- und Erziehungsberufe, anderweitig nicht genannte geistes- und naturwissenschaftliche Berufe	46 272	42 112	29 432	2 540	10 140	1 132
allgemeine Dienstleistungsberufe	32 825	17 271	17 080	94	97	6 665
Sonstige Arbeitskräfte	7 783	2 284	2 104	78	102	4 761
<b>Insgesamt <sup>6)</sup></b>	<b>504 068</b>	<b>379 802</b>	<b>334 413</b>	<b>15 381</b>	<b>30 008</b>	<b>56 794</b>

1) Klassifikation der Berufe, Statistisches Bundesamt, Ausgabe 1975

2) einschließlich Fälle „mit unbekannter Ausbildung“ bzw. „Angabe nicht möglich“ oder „ohne Angabe“

3) einschließlich abgeschlossene Lehr- oder Alernausbildung

4) einschließlich Ingenieurschulen

5) einschließlich Lehrerausbildung

6) einschließlich Fälle ohne Berufsangabe

# 1. Sozialversicherungspflichtig Beschäftigte am Arbeitsort

## 1.8 Sozialversicherungspflichtig Beschäftigte in den kreisfreien Städten und Landkreisen am 31.3.2004 nach Wirtschaftsbereichen, Arbeitern/-innen, Angestellten und Ausländern/-innen

Kreisfreie Stadt Landkreis Land	Geschlecht	Insgesamt <sup>1)</sup>	Und zwar					
			nach Wirtschaftsbereichen			Arbeiter/ -innen	Angestellte	ausländische Beschäftigte
			Produzie- rendes Gewerbe	Handel, Gastgewerbe und Verkehr	Sonstige Dienst- leistungen			
<b>Kreisfreie Städte</b>								
Greifswald	weiblich insgesamt	12 615 21 970	779 3 142	2 130 3 741	9 570 14 636	2 269 7 032	10 346 14 938	81 218
Neubrandenburg	weiblich insgesamt	18 463 33 688	1 432 5 613	4 105 7 564	12 890 20 375	3 455 11 969	15 008 21 719	52 136
Rostock	weiblich insgesamt	38 550 73 209	2 531 11 821	8 606 17 797	27 274 43 132	7 061 26 300	31 489 46 909	237 814
Schwerin	weiblich insgesamt	26 627 47 659	1 720 7 556	5 045 9 519	19 835 30 451	4 253 15 253	22 374 32 406	122 283
Stralsund	weiblich insgesamt	11 821 21 991	547 3 380	2 558 4 685	8 656 13 795	2 261 8 147	9 560 13 844	39 119
Wismar	weiblich insgesamt	8 171 16 975	955 5 722	1 641 2 886	5 533 8 218	1 894 7 960	6 277 9 015	27 106
<b>Landkreise</b>								
Bad Doberan	weiblich insgesamt	14 580 29 759	1 479 7 458	4 806 9 515	7 994 11 610	3 915 14 342	10 665 15 417	49 128
Demmin	weiblich insgesamt	9 486 20 319	1 412 5 359	2 030 4 997	5 393 7 745	2 330 10 590	7 156 9 729	12 56
Güstrow	weiblich insgesamt	14 128 28 120	1 294 5 938	3 072 6 590	9 281 13 841	3 425 13 428	10 703 14 692	38 108
Ludwigslust	weiblich insgesamt	16 344 34 523	3 611 11 979	3 799 8 022	8 318 12 461	5 784 19 732	10 560 14 791	52 201
Mecklenburg-Strelitz	weiblich insgesamt	8 470 17 889	740 3 771	2 137 4 598	4 863 7 220	2 038 8 781	6 432 9 108	30 60
Müritz	weiblich insgesamt	9 280 18 894	1 237 5 175	2 556 5 145	5 158 7 258	2 622 9 707	6 658 9 187	18 62
Nordvorpommern	weiblich insgesamt	11 888 23 951	1 105 5 203	3 317 6 339	7 100 10 724	3 251 12 159	8 637 11 792	22 66
Nordwestmecklenburg	weiblich insgesamt	11 275 24 977	1 890 8 331	2 772 5 547	6 189 9 273	3 177 13 568	8 098 11 409	34 107
Ostvorpommern	weiblich insgesamt	13 814 26 860	1 199 6 291	4 162 7 405	8 174 11 903	3 703 13 013	10 111 13 847	47 147
Parchim	weiblich insgesamt	12 441 24 475	1 452 6 347	2 325 4 771	8 064 11 252	2 977 11 690	9 464 12 785	29 95
Rügen	weiblich insgesamt	10 800 19 830	804 2 988	4 287 7 654	5 527 8 293	3 706 9 975	7 094 9 855	36 123
Uecker-Randow	weiblich insgesamt	10 201 18 979	924 3 465	1 872 3 466	7 171 11 102	2 447 8 734	7 754 10 245	35 101
<b>Mecklenburg-Vorpommern</b>	<b>weiblich insgesamt</b>	<b>258 954 504 068</b>	<b>25 111 109 539</b>	<b>61 220 120 241</b>	<b>166 990 253 289</b>	<b>60 568 222 380</b>	<b>198 386 281 688</b>	<b>960 2 930</b>

1) einschließlich Fälle ohne Angaben

## 2. Sozialversicherungspflichtig Beschäftigte am Wohnort

### 2.1 Sozialversicherungspflichtig Beschäftigte am 31.3.2004 nach Wirtschaftsabschnitten und -unterabschnitten, Geschlecht, Stellung im Beruf und Ausländer/-innen

Nr. der Klassifikation <sup>1)</sup>	Wirtschaftsgliederung nach WZ 2003	Insgesamt	Und zwar				
			männlich	weiblich	Arbeiter/-innen	Angestellte	Ausländer/-innen
A + B	Land- und Forstwirtschaft; Fischerei und Fischzucht	21 138	15 521	5 617	17 504	3 634	87
C	Bergbau und Gewinnung von Steinen und Erden	752	662	90	562	190	-
CA	Kohlenbergbau, Torfgewinnung, Gewinnung von Erdöl und Erdgas, Bergbau auf Uran- und Thoriumerze	111	105	6	83	28	-
CB	Erzbergbau, Gewinnung von Steinen und Erden, sonstiger Bergbau	641	557	84	479	162	-
D	Verarbeitendes Gewerbe	69 350	49 142	20 208	49 163	20 187	269
DA	Ernährungsgewerbe und Tabakverarbeitung	16 904	7 952	8 952	12 135	4 769	91
DB + DC	Textil- und Bekleidungsindustrie; Ledergewerbe	839	330	509	600	239	.
DD	Holzgewerbe (ohne Herstellung von Möbeln)	3 005	2 541	464	2 361	644	18
DE	Papier-, Verlags- und Druckgewerbe	4 674	2 665	2 009	2 482	2 192	7
DF	Kokerei, Mineralölverarbeitung, Herstellung und Verarbeitung von Spalt- und Brutstoffen	61	48	13	35	26	-
DG	Herstellung von chemischen Erzeugnissen	1 435	942	493	602	833	11
DH	Herstellung von Gummi- und Kunststoffwaren	1 812	1 389	423	1 314	498	6
DI	Glasgewerbe, Herstellung von Keramik, Verarbeitung von Steinen und Erden	3 547	2 943	604	2 552	995	5
DJ	Metallerzeugung und -bearbeitung, Herstellung von Metallerzeugnissen	11 222	9 930	1 292	8 886	2 336	48
DK	Maschinenbau	7 462	6 543	919	5 238	2 224	23
DL	Herstellung von Büromaschinen, Datenverarbeitungsgeräten und -einrichtungen; Elektrotechnik, Feinmechanik und Optik	7 570	4 562	3 008	4 496	3 074	25
DM	Fahrzeugbau	7 441	6 763	678	5 850	1 591	32
DN	Herstellung von Möbeln, Schmuck, Musikinstrumenten, Sportgeräten, Spielwaren und sonstigen Erzeugnissen; Recycling	3 378	2 534	844	2 612	766	.
E	Energie- und Wasserversorgung	7 403	5 235	2 168	3 099	4 304	3
F	Baugewerbe	46 600	42 190	4 410	38 269	8 331	132
G	Handel; Instandhaltung und Reparatur von Kraftfahrzeugen und Gebrauchsgütern	76 186	35 078	41 108	25 435	50 751	269
H	Gastgewerbe	23 215	8 320	14 895	18 020	5 195	724
I	Verkehr und Nachrichtenübermittlung	37 416	27 284	10 132	23 868	13 548	86
J	Kredit- und Versicherungsgewerbe	11 456	3 614	7 842	172	11 284	19
K	Grundstücks- und Wohnungswesen, Vermietung beweglicher Sachen, Erbringung von wirtschaftlichen Dienstleistungen, a. n. g.	61 440	29 381	32 059	24 032	37 408	372
L + Q	Öffentliche Verwaltung, Verteidigung, Sozialversicherung; Exterritoriale Organisationen und Körperschaften	52 754	18 568	34 186	11 439	41 315	81
M	Erziehung und Unterricht	41 930	16 845	25 085	11 470	30 460	225
N	Gesundheits-, Veterinär- und Sozialwesen	69 755	11 680	58 075	8 744	61 011	285
O	Erbringung von sonstigen öffentlichen und persönlichen Dienstleistungen	32 738	14 578	18 160	17 365	15 373	196
P	Private Haushalte mit Hauspersonal	221	67	154	146	75	3
	<b>Insgesamt <sup>2)</sup></b>	<b>552 406</b>	<b>278 187</b>	<b>274 219</b>	<b>249 305</b>	<b>303 101</b>	<b>2 752</b>

1) Klassifikation der Wirtschaftszweige, Ausgabe 2003 (WZ 2003)

2) einschließlich Fälle ohne Angabe zur Wirtschaftsgliederung

## 2. Sozialversicherungspflichtig Beschäftigte am Wohnort

### 2.2 Sozialversicherungspflichtig Beschäftigte am 31.3.2004 nach Wirtschaftsabschnitten, Geschlecht, Stellung im Beruf und Altersgruppen

Wirtschaftsgliederung nach WZ 2003	Geschlecht	Insgesamt	Davon im Alter von ... bis unter ... Jahren						
			unter 20	20 - 30	30 - 40	40 - 50	50 - 60	60 - 65	65 und mehr
<b>Insgesamt</b>									
Land- und Forstwirtschaft; Fischerei und Fischzucht	weiblich	5 617	154	565	1 268	2 148	1 404	72	6
	insgesamt	21 138	1 103	2 493	4 454	7 300	5 068	648	72
Bergbau und Gewinnung von Steinen und Erden	weiblich	90	.	.	22	39	18	-	-
	insgesamt	752	7	37	186	298	188	.	.
Verarbeitendes Gewerbe	weiblich	20 208	934	3 335	4 970	7 201	3 511	235	22
	insgesamt	69 350	3 989	11 422	17 334	23 085	12 115	1 287	118
Energie- und Wasserversorgung	weiblich	2 168	.	.	416	847	558	26	-
	insgesamt	7 403	419	590	1 509	2 894	1 808	179	4
Baugewerbe	weiblich	4 410	120	532	1 111	1 652	919	70	6
	insgesamt	46 600	2 383	8 633	13 040	15 106	6 727	653	58
Handel; Instandhaltung und Reparatur von Kraftfahrzeugen und Gebrauchsgütern	weiblich	41 108	1 838	7 982	11 591	13 197	6 035	419	46
	insgesamt	76 186	4 528	14 968	20 611	23 684	11 112	1 148	135
Gastgewerbe	weiblich	14 895	2 013	4 161	3 059	3 700	1 863	86	13
	insgesamt	23 215	3 752	6 484	4 706	5 215	2 795	225	38
Verkehr und Nachrichtenübermittlung	weiblich	10 132	289	1 179	2 666	3 788	2 094	81	35
	insgesamt	37 416	935	4 354	10 010	13 648	7 615	723	131
Kredit- und Versicherungsgewerbe	weiblich	7 842	178	1 403	2 266	2 504	1 394	92	5
	insgesamt	11 456	259	2 289	3 230	3 469	2 007	.	.
Grundstücks- und Wohnungswesen, Vermietung beweglicher Sachen, Erbringung von wirtschaftlichen Dienstleistungen, a. n. g.	weiblich	32 059	1 125	7 321	7 625	10 207	5 342	383	56
	insgesamt	61 440	1 905	13 283	14 785	18 843	10 931	1 450	243
Öffentliche Verwaltung, Verteidigung, Sozialversicherung; Exterritoriale Organisationen und Körperschaften	weiblich	34 186	1 180	3 122	6 517	12 514	9 497	1 351	5
	insgesamt	52 754	2 080	4 995	9 265	18 498	14 722	3 151	43
Öffentliche und private Dienstleistungen (ohne öffentliche Verwaltung)	weiblich	101 474	6 912	16 866	23 098	31 323	21 038	2 171	66
	insgesamt	144 644	13 725	24 254	30 591	41 329	29 922	4 616	207
<b>Insgesamt <sup>1)</sup></b>	<b>weiblich</b>	<b>274 219</b>	<b>14 851</b>	<b>46 692</b>	<b>64 622</b>	<b>89 131</b>	<b>53 677</b>	<b>4 986</b>	<b>260</b>
	<b>insgesamt</b>	<b>552 406</b>	<b>35 088</b>	<b>93 808</b>	<b>129 737</b>	<b>173 385</b>	<b>105 018</b>	<b>14 310</b>	<b>1 060</b>
<b>darunter: Arbeiter/-innen</b>									
Land- und Forstwirtschaft; Fischerei und Fischzucht	weiblich	3 685	138	450	909	1 373	793	.	.
	insgesamt	17 504	1 060	2 278	3 831	6 012	3 887	408	28
Bergbau und Gewinnung von Steinen und Erden	weiblich	12	-	-	4	8	-	-	-
	insgesamt	562	.	23	146	237	133	16	.
Verarbeitendes Gewerbe	weiblich	10 259	397	1 414	2 633	4 003	1 710	97	5
	insgesamt	49 163	3 228	8 306	12 454	16 632	7 820	680	43
Energie- und Wasserversorgung	weiblich	172	.	.	32	90	36	-	-
	insgesamt	3 099	282	265	707	1 246	540	59	-
Baugewerbe	weiblich	478	28	76	108	156	106	.	.
	insgesamt	38 269	2 216	7 752	10 868	12 142	4 891	384	16
Handel; Instandhaltung und Reparatur von Kraftfahrzeugen und Gebrauchsgütern	weiblich	6 601	335	1 153	1 579	2 264	1 182	80	8
	insgesamt	25 435	1 938	5 013	6 515	7 838	3 693	398	40
Gastgewerbe	weiblich	11 307	1 755	3 130	2 260	2 775	1 328	53	6
	insgesamt	18 020	3 346	5 100	3 499	3 940	1 973	.	.
Verkehr und Nachrichtenübermittlung	weiblich	3 749	95	318	979	1 566	740	28	23
	insgesamt	23 868	595	2 816	6 573	8 882	4 523	401	78
Kredit- und Versicherungsgewerbe	weiblich	64	.	.	16	21	21	3	-
	insgesamt	172	.	5	28	74	51	.	-
Grundstücks- und Wohnungswesen, Vermietung beweglicher Sachen, Erbringung von wirtschaftlichen Dienstleistungen, a. n. g.	weiblich	7 924	134	936	1 665	3 232	1 804	125	28
	insgesamt	24 032	525	4 216	5 327	8 384	4 913	563	104
Öffentliche Verwaltung, Verteidigung, Sozialversicherung; Exterritoriale Organisationen und Körperschaften	weiblich	2 409	.	213	430	953	672	79	.
	insgesamt	11 439	531	1 101	1 662	4 142	3 302	697	4
Öffentliche und private Dienstleistungen (ohne öffentliche Verwaltung)	weiblich	17 777	2 581	3 994	3 235	4 693	3 046	215	13
	insgesamt	37 725	8 155	8 299	5 606	8 603	6 250	770	42
<b>Zusammen <sup>1)</sup></b>	<b>weiblich</b>	<b>64 445</b>	<b>5 531</b>	<b>11 694</b>	<b>13 855</b>	<b>21 136</b>	<b>11 439</b>	<b>703</b>	<b>87</b>
	<b>insgesamt</b>	<b>249 305</b>	<b>21 886</b>	<b>45 176</b>	<b>57 223</b>	<b>78 135</b>	<b>41 978</b>	<b>4 534</b>	<b>373</b>

1) einschließlich Fälle ohne Angabe zur Wirtschaftsgliederung

## 2. Sozialversicherungspflichtig Beschäftigte am Wohnort

### 2.3 Sozialversicherungspflichtig Beschäftigte am 31.3.2004 nach Wirtschaftsabschnitten, Altersgruppen, beruflicher Ausbildung und Geschlecht

Wirtschaftsgliederung nach WZ 2003 Altersgruppen (von ... bis unter ... Jahren)	Insgesamt <sup>1)</sup>	Darunter				
		mit abgeschlossener Ausbildung				ohne abgeschlossene Berufsausbildung
		zusammen	darunter mit Abschluss an einer			
	Berufsfach-/ Fachschule <sup>2)</sup>		Fachhoch- schule <sup>3)</sup>	Wissenschaftl. Hochschule, Universität <sup>4)</sup>		
	<b>Insgesamt</b>					
Land- und Forstwirtschaft; Fischerei und Fischzucht	21 138	16 960	15 863	518	579	2 119
Bergbau und Gewinnung von Steinen und Erden	752	515	471	17	27	28
Verarbeitendes Gewerbe	69 350	52 452	47 773	2 161	2 518	8 096
Energie- und Wasserversorgung	7 403	6 314	4 716	870	728	631
Baugewerbe	46 600	33 530	32 074	877	579	4 040
Handel; Instandhaltung und Reparatur von Kraftfahrzeugen und Gebrauchsgütern	76 186	55 604	53 370	996	1 238	8 447
Gastgewerbe	23 215	11 649	11 425	113	111	4 934
Verkehr und Nachrichtenübermittlung	37 416	27 910	26 015	1 152	743	2 507
Kredit- und Versicherungsgewerbe	11 456	9 820	8 429	626	765	1 028
Grundstücks- und Wohnungswesen, Vermietung beweglicher Sachen, Erbringung von wirtschaftlichen Dienstleistungen, a. n. g.	61 440	42 302	35 007	2 750	4 545	5 117
Öffentliche Verwaltung, Verteidigung, Sozialversicherung; Exterritoriale Organisationen und Körperschaften	52 754	47 282	39 873	2 936	4 473	4 324
Öffentliche und private Dienstleistungen (ohne öffentliche Verwaltung)	144 644	106 389	87 929	3 782	14 678	22 983
<b>Insgesamt <sup>5)</sup></b>	<b>552 406</b>	<b>410 763</b>	<b>362 977</b>	<b>16 800</b>	<b>30 986</b>	<b>64 262</b>
Unter 20	35 088	2 057	2 026	24	7	30 302
20 bis 30	93 808	60 193	57 000	1 144	2 049	17 906
30 bis 40	129 737	104 913	93 152	3 502	8 259	4 799
40 bis 50	173 385	143 158	126 441	5 998	10 719	6 395
50 bis 60	105 018	87 583	74 588	5 129	7 866	4 245
60 und mehr	15 370	12 859	9 770	1 003	2 086	615
	<b>darunter: weiblich</b>					
Land- und Forstwirtschaft; Fischerei und Fischzucht	5 617	4 672	4 293	199	180	454
Bergbau und Gewinnung von Steinen und Erden	90	69	61	.	.	4
Verarbeitendes Gewerbe	20 208	14 701	13 521	595	585	2 365
Energie- und Wasserversorgung	2 168	1 847	1 279	358	210	168
Baugewerbe	4 410	3 396	2 983	262	151	241
Handel; Instandhaltung und Reparatur von Kraftfahrzeugen und Gebrauchsgütern	41 108	30 722	29 720	436	566	3 870
Gastgewerbe	14 895	7 863	7 740	.	.	2 877
Verkehr und Nachrichtenübermittlung	10 132	8 398	7 788	353	257	579
Kredit- und Versicherungsgewerbe	7 842	6 819	6 048	430	341	608
Grundstücks- und Wohnungswesen, Vermietung beweglicher Sachen, Erbringung von wirtschaftlichen Dienstleistungen, a. n. g.	32 059	21 422	18 629	1 168	1 625	2 784
Öffentliche Verwaltung, Verteidigung, Sozialversicherung; Exterritoriale Organisationen und Körperschaften	34 186	31 249	26 721	1 909	2 619	2 299
Öffentliche und private Dienstleistungen (ohne öffentliche Verwaltung)	101 474	78 693	67 619	2 578	8 496	12 037
<b>Zusammen <sup>5)</sup></b>	<b>274 219</b>	<b>209 874</b>	<b>186 424</b>	<b>8 354</b>	<b>15 096</b>	<b>28 288</b>
Unter 20	14 851	965	943	18	4	12 619
20 bis 30	46 692	31 009	29 292	587	1 130	8 143
30 bis 40	64 622	53 650	47 571	1 798	4 281	2 100
40 bis 50	89 131	74 563	65 700	3 294	5 569	3 059
50 bis 60	53 677	45 272	39 145	2 446	3 681	2 127
60 und mehr	5 246	4 415	3 773	211	431	240

1) einschließlich Fälle „mit unbekannter Ausbildung“ bzw. „Angabe nicht möglich“ oder „ohne Angabe“

2) einschließlich abgeschlossene Lehr- oder Anlernausbildung

3) einschließlich Ingenieurschulen

4) einschließlich Lehrerbildung

5) einschließlich Fälle ohne Angabe

## 2. Sozialversicherungspflichtig Beschäftigte am Wohnort

### 2.4 Sozialversicherungspflichtig Beschäftigte am 31.3.2004 nach Geschlecht, Wirtschaftsabschnitten, Vollzeit- und Teilzeitbeschäftigung und Stellung im Beruf

Wirtschaftsgliederung nach WZ 2003	Ins- gesamt <sup>1)</sup>	Vollzeitbeschäftigte			Teilzeitbeschäftigte		
		zusammen	Arbeiter/ -innen	Ange- stellte	zusammen	unter 18 Stunden	18 Stunden und mehr
<b>männlich</b>							
Land- und Forstwirtschaft; Fischerei und Fischzucht	15 521	20 357	12 758	1 599	1 160	61	1 099
Bergbau und Gewinnung von Steinen und Erden	662	659	548	111	3	-	3
Verarbeitendes Gewerbe	49 142	48 745	38 628	10 117	390	146	244
Energie- und Wasserversorgung	5 235	5 091	2 880	2 211	144	11	133
Baugewerbe	42 190	41 881	37 592	4 289	289	85	204
Handel; Instandhaltung und Reparatur von Kraftfahrzeugen und Gebrauchsgütern	35 078	34 025	18 363	15 662	1 047	220	827
Gastgewerbe	8 320	7 933	6 406	1 527	384	104	280
Verkehr und Nachrichtenübermittlung	27 284	26 648	19 604	7 044	634	330	304
Kredit- und Versicherungsgewerbe	3 614	3 531	104	3 427	83	16	67
Grundstücks- und Wohnungswesen, Vermietung beweg- licher Sachen, Erbringung von wirtschaftlichen Dienst- leistungen, a. n. g.	29 381	27 729	15 206	12 523	1 637	373	1 264
Öffentliche Verwaltung, Verteidigung, Sozialversicherung; Exterritoriale Organisationen und Körperschaften	18 568	16 657	7 815	8 842	1 906	59	1 847
Erziehung und Unterricht	16 845	15 733	7 948	7 785	1 112	141	971
Gesundheits-, Veterinär- und Sozialwesen	11 680	10 195	2 304	7 891	1 480	132	1 348
Erbringung von sonst. öffentl. u. persönl. Dienstleistungen	14 578	12 394	7 330	5 064	2 179	134	2 045
Private Haushalte mit Hauspersonal	67	60	53	7	7	3	4
<b>Zusammen <sup>2)</sup></b>	<b>278 187</b>	<b>265 660</b>	<b>177 548</b>	<b>88 112</b>	<b>12 455</b>	<b>1 815</b>	<b>10 640</b>
<b>weiblich</b>							
Land- und Forstwirtschaft; Fischerei und Fischzucht	5 617	4 796	3 112	1 684	819	45	774
Bergbau und Gewinnung von Steinen und Erden	90	84	8	76	6	.	.
Verarbeitendes Gewerbe	20 208	18 738	9 642	9 096	1 469	176	1 293
Energie- und Wasserversorgung	2 168	1 991	145	1 846	177	.	.
Baugewerbe	4 410	3 867	401	3 466	535	67	468
Handel; Instandhaltung und Reparatur von Kraftfahrzeugen und Gebrauchsgütern	41 108	26 250	4 687	21 563	14 850	755	14 095
Gastgewerbe	14 895	13 130	9 814	3 316	1 760	188	1 572
Verkehr und Nachrichtenübermittlung	10 132	8 420	2 752	5 668	1 710	465	1 245
Kredit- und Versicherungsgewerbe	7 842	6 786	30	6 756	1 055	48	1 007
Grundstücks- und Wohnungswesen, Vermietung beweg- licher Sachen, Erbringung von wirtschaftlichen Dienst- leistungen, a. n. g.	32 059	24 709	4 305	20 404	7 338	629	6 709
Öffentliche Verwaltung, Verteidigung, Sozialversicherung; Exterritoriale Organisationen und Körperschaften	34 186	26 083	1 516	24 567	8 103	227	7 876
Erziehung und Unterricht	25 085	19 156	2 919	16 237	5 929	269	5 660
Gesundheits-, Veterinär- und Sozialwesen	58 075	42 653	3 927	38 726	15 414	512	14 902
Erbringung von sonst. öffentl. u. persönl. Dienstleistungen	18 160	14 155	6 524	7 631	3 999	220	3 779
Private Haushalte mit Hauspersonal	154	106	58	48	48	.	.
<b>Zusammen <sup>2)</sup></b>	<b>274 219</b>	<b>210 946</b>	<b>49 847</b>	<b>161 099</b>	<b>63 220</b>	<b>3 624</b>	<b>59 596</b>
<b>Insgesamt</b>							
Land- und Forstwirtschaft; Fischerei und Fischzucht	21 138	19 153	15 870	3 283	1 979	106	1 873
Bergbau und Gewinnung von Steinen und Erden	752	743	556	187	9	.	.
Verarbeitendes Gewerbe	69 350	67 483	48 270	19 213	1 859	322	1 537
Energie- und Wasserversorgung	7 403	7 082	3 025	4 057	321	.	.
Baugewerbe	46 600	45 748	37 993	7 755	824	152	672
Handel; Instandhaltung und Reparatur von Kraftfahrzeugen und Gebrauchsgütern	76 186	60 275	23 050	37 225	15 897	975	14 922
Gastgewerbe	23 215	21 063	16 220	4 843	2 144	292	1 852
Verkehr und Nachrichtenübermittlung	37 416	35 068	22 356	12 712	2 344	795	1 549
Kredit- und Versicherungsgewerbe	11 456	10 317	134	10 183	1 138	64	1 074
Grundstücks- und Wohnungswesen, Vermietung beweg- licher Sachen, Erbringung von wirtschaftlichen Dienst- leistungen, a. n. g.	61 440	52 438	19 511	32 927	8 975	1 002	7 973
Öffentliche Verwaltung, Verteidigung, Sozialversicherung; Exterritoriale Organisationen und Körperschaften	52 754	42 740	9 331	33 409	10 009	286	9 723
Erziehung und Unterricht	41 930	34 889	10 867	24 022	7 041	410	6 631
Gesundheits-, Veterinär- und Sozialwesen	69 755	52 848	6 231	46 617	16 894	644	16 250
Erbringung von sonst. öffentl. u. persönl. Dienstleistungen	32 738	26 549	13 854	12 695	6 178	354	5 824
Private Haushalte mit Hauspersonal	221	166	111	55	55	.	.
<b>Insgesamt <sup>2)</sup></b>	<b>552 406</b>	<b>476 606</b>	<b>227 395</b>	<b>249 211</b>	<b>75 675</b>	<b>5 439</b>	<b>70 236</b>

1) einschließlich Fälle „mit unbekannter Ausbildung“ bzw. „Angabe nicht möglich“ oder „ohne Angabe“

2) einschließlich Fälle ohne Angabe zur Wirtschaftsgliederung



## 2. Sozialversicherungspflichtig Beschäftigte am Wohnort

### 2.5 Ausländische sozialversicherungspflichtig Beschäftigte am 31.3.2004 nach Wirtschaftsabschnitten, Geschlecht und Vollzeit- und Teilzeitbeschäftigung

Nr. der Klassifikation <sup>1)</sup>	Wirtschaftsgliederung nach WZ 2003	Geschlecht	Ausländische Beschäftigte				
			insgesamt	Vollzeitbeschäftigte			Teilzeitbeschäftigte
				zusammen	davon		zusammen
				Arbeiter/-innen	Ange-stellte		
A	Land- und Forstwirtschaft	männlich	64	.	53	.	.
		weiblich	21	.	11	.	.
		insgesamt	85	80	64	16	5
B	Fischerei und Fischzucht	männlich	.	.	.	.	.
		weiblich	-	-	-	-	-
		insgesamt	.	.	.	.	-
C	Bergbau und Gewinnung von Steinen und Erden	männlich	-	-	-	-	-
		weiblich	-	-	-	-	-
		insgesamt	-	-	-	-	-
D	Verarbeitendes Gewerbe	männlich	212	208	159	49	4
		weiblich	57	46	29	17	11
		insgesamt	269	254	188	66	15
E	Energie- und Wasserversorgung	männlich	.	.	.	-	.
		weiblich	-	-	-	-	-
		insgesamt	.	.	.	-	.
F	Baugewerbe	männlich	125	.	112	.	.
		weiblich	7	.	-	.	.
		insgesamt	132	125	112	13	7
G	Handel; Instandhaltung und Reparatur von Kraftfahrzeugen und Gebrauchsgütern	männlich	142	135	83	52	7
		weiblich	127	98	40	58	29
		insgesamt	269	233	123	110	36
H	Gastgewerbe	männlich	517	454	409	45	63
		weiblich	207	165	132	33	42
		insgesamt	724	619	541	78	105
I	Verkehr und Nachrichtenübermittlung	männlich	69	65	52	13	4
		weiblich	17	14	5	9	3
		insgesamt	86	79	57	22	7
J	Kredit- und Versicherungsgewerbe	männlich	.	.	-	.	-
		weiblich	.	.	-	.	-
		insgesamt	.	.	-	.	-
K	Grundstücks- und Wohnungswesen, Vermietung beweglicher Sachen, Erbringung von wirtschaftlichen Dienstleistungen, a. n. g.	männlich	233	197	104	93	36
		weiblich	139	85	33	52	54
		insgesamt	372	282	137	145	90
L + Q	Öffentliche Verwaltung, Verteidigung, Sozialversicherung; Exterritoriale Organisationen und Körperschaften	männlich	48	41	29	12	7
		weiblich	33	24	9	15	9
		insgesamt	81	65	38	27	16
M	Erziehung und Unterricht	männlich	120	85	38	47	35
		weiblich	105	70	17	53	35
		insgesamt	225	155	55	100	70
N	Gesundheits-, Veterinär- und Sozialwesen	männlich	138	119	10	109	19
		weiblich	147	107	9	98	40
		insgesamt	285	226	19	207	59
O	Erbringung von sonstigen öffentlichen und persönlichen Dienstleistungen	männlich	120	105	25	80	15
		weiblich	76	69	18	51	7
		insgesamt	196	174	43	131	22
P	Private Haushalte mit Hauspersonal	männlich	.	-	-	-	.
		weiblich	.	-	-	-	.
		insgesamt	.	-	-	-	.
<b>Insgesamt <sup>2)</sup></b>		<b>männlich</b>	<b>1 803</b>	<b>1 602</b>	<b>1 078</b>	<b>524</b>	<b>201</b>
		<b>weiblich</b>	<b>949</b>	<b>714</b>	<b>303</b>	<b>411</b>	<b>235</b>
		<b>insgesamt</b>	<b>2 752</b>	<b>2 316</b>	<b>1 381</b>	<b>935</b>	<b>436</b>

1) Klassifikation der Wirtschaftszweige, Ausgabe 2003 (WZ 2003)

2) einschließlich Fälle ohne Angabe zur Wirtschaftsgliederung

## 2. Sozialversicherungspflichtig Beschäftigte am Wohnort

### 2.6 Sozialversicherungspflichtig Beschäftigte am 31.3.2004 nach beruflicher Gliederung, Geschlecht, Stellung im Beruf und Ausländern/-innen

Berufliche Gliederung <sup>1)</sup>	Insgesamt	Und zwar					
		männlich	weiblich	Arbeiter/ -innen	Angestellte	Auszu- bildende	Ausländer/ -innen
Pflanzenbauer, Tierzüchter, Fischereiberufe	21 513	15 843	5 670	19 612	1 901	1 901	78
Bergleute, Mineralgewinner	231	223	8	203	28	.	.
<b>Fertigungsberufe</b>							
Steinbearbeiter, Baustoffhersteller	813	759	54	737	76	48	.
Keramiker, Glasmacher	444	331	113	415	29	36	.
Chemiearbeiter, Kunststoffverarbeiter	2 675	2 017	658	2 422	253	258	14
Papierhersteller, -verarbeiter, Drucker	1 649	1 080	569	1 312	337	129	10
Holzaufbereiter, Holzwarenfertiger und verwandte Berufe	813	707	106	783	30	47	.
Metallerzeuger, -bearbeiter	5 188	4 960	228	4 947	241	204	66
Schlosser, Mechaniker und zugeordnete Berufe	37 297	35 454	1 843	34 890	2 407	5 492	79
Elektriker	12 816	12 287	529	11 424	1 392	1 350	8
Montierer und Metallberufe, a.n.g.	2 505	2 004	501	2 405	100	234	7
Textil- und Bekleidungsberufe	958	223	735	813	145	38	4
Lederhersteller, Leder- und Fellverarbeiter	458	283	175	378	80	.	.
Ernährungsberufe	19 709	9 728	9 981	18 305	1 404	3 763	404
Bauberufe	21 932	21 568	364	20 908	1 024	1 913	80
Bau-, Raumausstatter, Polsterer	4 220	3 971	249	4 023	197	419	13
Tischler, Modellbauer	5 360	5 077	283	5 028	332	1 348	7
Maler, Lackierer und verwandte Berufe	5 540	5 369	171	5 388	152	1 639	18
Warenprüfer, Versandfertigmacher	5 002	2 711	2 291	4 463	539	456	25
Hilfsarbeiter ohne nähere Tätigkeitsangabe	11 559	7 910	3 649	10 907	652	95	105
Maschinisten und zugehörige Berufe	4 257	4 136	121	3 967	290	57	4
<b>Technische Berufe</b>							
Ingenieure, Chemiker, Physiker, Mathematiker	9 817	7 677	2 140	492	9 325	40	90
Techniker, technische Sonderfachkräfte	16 815	11 080	5 735	2 958	13 857	587	37
<b>Dienstleistungsberufe</b>							
Warenkaufleute	45 555	13 350	32 205	6 013	39 542	5 525	274
Dienstleistungskaufleute und zugehörige Berufe	14 262	5 228	9 034	572	13 690	1 162	41
Verkehrsberufe	47 920	38 192	9 728	37 218	10 702	749	105
Organisations-, Verwaltungs-, Büroberufe	104 440	27 823	76 617	3 308	101 132	6 784	264
Ordnungs-, Sicherheitsberufe	11 051	9 183	1 868	8 164	2 887	96	33
Schriftwerkschaffende, -ordnende sowie künstlerische Berufe	4 196	1 831	2 365	552	3 644	213	116
Gesundheitsdienstberufe	42 360	5 409	36 951	1 438	40 922	3 805	191
Sozial- und Erziehungsberufe, anderweitig nicht genannte geistes- und naturwissenschaftliche Berufe	47 684	10 110	37 574	1 092	46 592	728	226
allgemeine Dienstleistungsberufe	34 776	6 473	28 303	29 677	5 099	5 009	402
<b>Sonstige Arbeitskräfte</b>	8 581	5 183	3 398	4 483	4 098	5 496	45
<b>Insgesamt <sup>2)</sup></b>	<b>552 406</b>	<b>278 187</b>	<b>274 219</b>	<b>249 305</b>	<b>303 101</b>	<b>49 651</b>	<b>2 752</b>

1) Klassifikation der Berufe, Statistisches Bundesamt, Ausgabe 1975

2) einschließlich Fälle ohne Berufsangabe

## 2. Sozialversicherungspflichtig Beschäftigte am Wohnort

### 2.7 Sozialversicherungspflichtig Beschäftigte am 31.3.2004 nach beruflicher Gliederung und beruflicher Ausbildung

Berufliche Gliederung <sup>1)</sup>	Insgesamt <sup>2)</sup>	Darunter				ohne abgeschlossene Ausbildung
		mit abgeschlossener Ausbildung			Wissenschaftl. Hochschule, Universität <sup>5)</sup>	
		zusammen	darunter mit Abschluss an einer			
			Berufsfach-/ Fachschule <sup>3)</sup>	Fachhochschule <sup>4)</sup>		
Pflanzenbauer, Tierzüchter, Fischereiberufe	21 513	16 472	15 714	323	435	2 858
Bergleute, Mineralgewinner	231	177	171	3	3	13
<b>Fertigungsberufe</b>						
Steinbearbeiter, Baustoffhersteller	813	580	575	.	.	114
Keramiker, Glasmacher	444	332	.	.	.	75
Chemiearbeiter, Kunststoffverarbeiter	2 675	1 769	1 719	17	33	546
Papierhersteller, -verarbeiter, Drucker	1 649	1 228	1 214	4	10	227
Holzaufbereiter, Holzwarenfertiger und verwandte Berufe	813	612	608	-	4	133
Metallerzeuger, -bearbeiter	5 188	4 115	4 088	16	11	603
Schlosser, Mechaniker und zugeordnete Berufe	37 297	27 563	27 431	102	30	5 449
Elektriker	12 816	9 970	9 870	64	36	1 446
Montierer und Metallberufe, a.n.g.	2 505	1 806	1 803	.	.	424
Textil- und Bekleidungsberufe	958	708	696	.	.	92
Lederhersteller, Leder- und Fellverarbeiter	458	328	.	-	.	44
Ernährungsberufe	19 709	10 970	10 901	45	24	4 935
Bauberufe	21 932	15 177	15 112	44	21	2 827
Bau-, Raumausstatter, Polsterer	4 220	2 770	2 761	4	5	514
Tischler, Modellbauer	5 360	3 300	3 289	5	6	1 401
Maler, Lackierer und verwandte Berufe	5 540	3 145	3 142	.	.	1 692
Warenprüfer, Versandfertigmacher	5 002	3 453	3 369	35	49	877
Hilfsarbeiter ohne nähere Tätigkeitsangabe	11 559	7 393	7 363	23	7	1 656
Maschinenisten und zugehörige Berufe	4 257	3 377	3 342	20	15	255
<b>Technische Berufe</b>						
Ingenieure, Chemiker, Physiker, Mathematiker	9 817	8 795	2 365	3 114	3 316	131
Techniker, technische Sonderfachkräfte	16 815	13 759	10 991	1 504	1 264	795
<b>Dienstleistungsberufe</b>						
Warenkaufleute	45 555	32 213	30 742	672	799	6 494
Dienstleistungskaufleute und zugehörige Berufe	14 262	11 792	10 179	724	889	1 327
Verkehrsberufe	47 920	33 918	33 144	562	212	3 699
Organisations-, Verwaltungs-, Büroberufe	104 440	86 237	71 961	5 920	8 356	7 069
Ordnungs-, Sicherheitsberufe	11 051	7 967	7 562	112	293	692
Schriftwerkschaffende, -ordnende sowie künstlerische Berufe	4 196	3 196	1 962	288	946	258
Gesundheitsdienstberufe	42 360	34 227	29 932	416	3 879	3 958
Sozial- und Erziehungsberufe, anderweitig nicht genannte geistes- und naturwissenschaftliche Berufe	47 684	42 993	30 290	2 591	10 112	1 433
allgemeine Dienstleistungsberufe	34 776	17 945	17 759	86	100	7 148
Sonstige Arbeitskräfte	8 581	2 474	2 264	89	121	5 074
<b>Insgesamt <sup>6)</sup></b>	<b>552 406</b>	<b>410 763</b>	<b>362 977</b>	<b>16 800</b>	<b>30 986</b>	<b>64 262</b>

1) Klassifikation der Berufe, Statistisches Bundesamt, Ausgabe 1975

2) einschließlich Fälle „mit unbekannter Ausbildung“ bzw. „Angabe nicht möglich“ oder „ohne Angabe“

3) einschließlich abgeschlossene Lehr- oder Alernausbildung

4) einschließlich Ingenieurschulen

5) einschließlich Lehrerausbildung

6) einschließlich Fälle ohne Berufsangabe

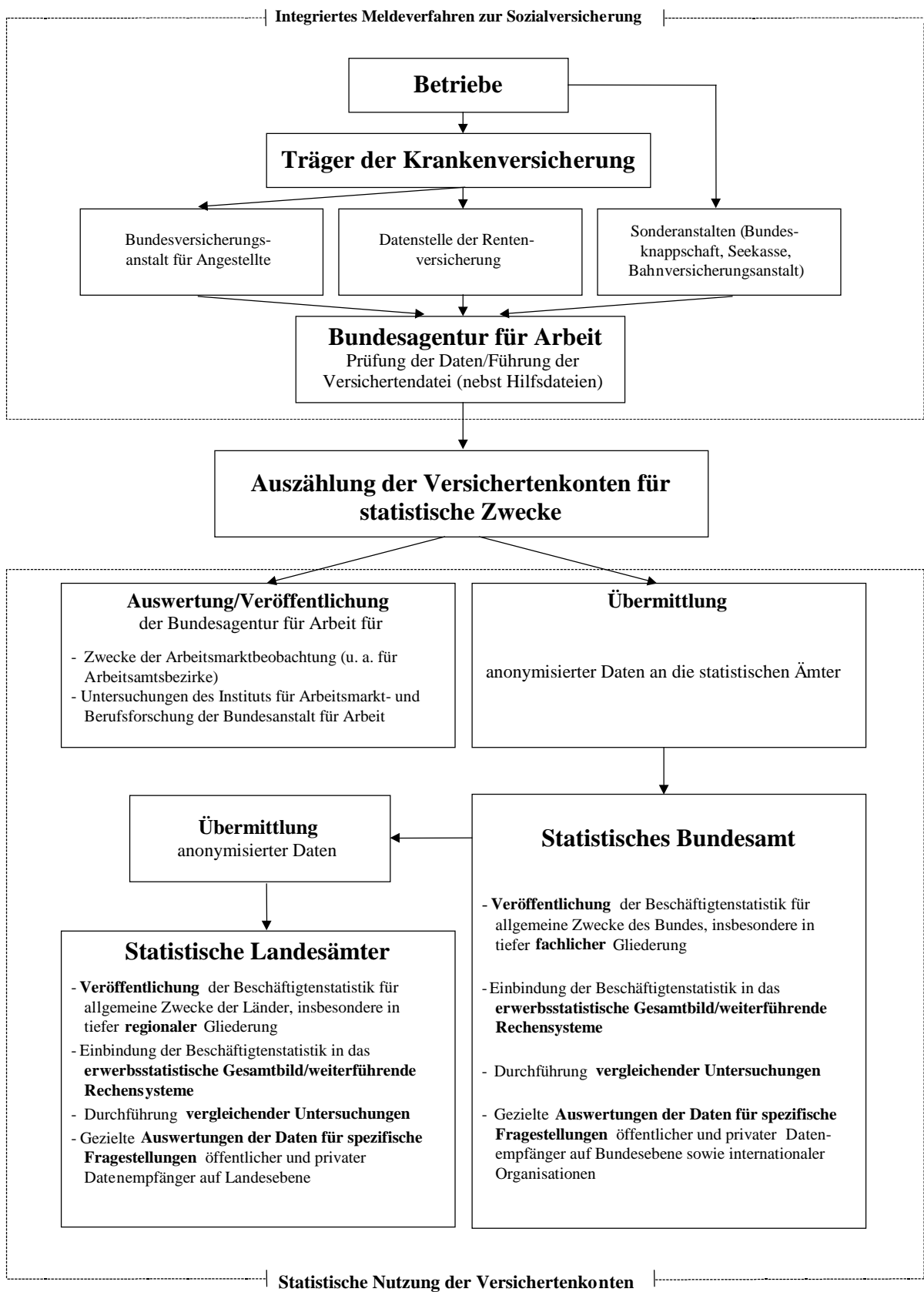
## 2. Sozialversicherungspflichtig Beschäftigte am Wohnort

### 2.8 Sozialversicherungspflichtig Beschäftigte in den kreisfreien Städten und Landkreisen am 31.3.2004 nach Wirtschaftsbereichen, Arbeitern/-innen, Angestellten und Ausländern/-innen

Kreisfreie Stadt Landkreis Land	Geschlecht	Insgesamt <sup>1)</sup>	Und zwar					
			nach Wirtschaftsbereichen			Arbeiter/ -innen	Angestellte	ausländische Beschäftigte
			Produzierendes Gewerbe	Handel, Gastgewerbe und Verkehr	Sonstige Dienst- leistungen			
<b>Kreisfreie Städte</b>								
Greifswald	weiblich	9 093	658	1 752	6 601	1 685	7 408	73
	insgesamt	17 290	3 183	3 243	10 553	5 998	11 292	203
Neubrandenburg	weiblich	12 303	1 089	2 875	8 266	2 058	10 245	37
	insgesamt	23 222	4 493	5 823	12 628	8 137	15 085	112
Rostock	weiblich	31 581	2 363	7 792	21 276	6 164	25 417	231
	insgesamt	61 782	11 243	16 099	33 899	23 137	38 645	651
Schwerin	weiblich	16 600	1 267	3 572	11 716	2 967	13 633	116
	insgesamt	31 491	5 990	7 378	17 956	11 283	20 208	314
Stralsund	weiblich	8 828	485	2 098	6 188	1 750	7 078	31
	insgesamt	17 015	3 022	4 049	9 783	6 626	10 389	116
Wismar	weiblich	6 840	819	1 560	4 421	1 676	5 164	29
	insgesamt	14 108	4 206	3 013	6 742	6 630	7 478	115
<b>Landkreise</b>								
Bad Doberan	weiblich	20 737	1 763	5 223	13 451	4 266	16 471	44
	insgesamt	41 256	9 035	10 769	20 214	16 878	24 378	112
Demmin	weiblich	12 087	1 450	2 773	7 216	3 082	9 005	12
	insgesamt	25 966	6 253	6 332	11 101	13 532	12 434	52
Güstrow	weiblich	15 882	1 504	3 545	10 380	3 903	11 979	42
	insgesamt	33 256	7 489	8 140	15 885	16 300	16 956	134
Ludwigslust	weiblich	23 341	4 056	5 701	13 008	7 168	16 173	52
	insgesamt	48 609	14 997	12 225	19 370	25 933	22 676	169
Mecklenburg-Strelitz	weiblich	12 798	1 097	3 048	7 935	2 756	10 042	25
	insgesamt	26 200	5 407	6 362	12 275	11 653	14 547	64
Müritz	weiblich	10 453	1 289	2 672	6 163	2 846	7 607	28
	insgesamt	21 711	5 583	5 700	9 209	10 826	10 885	69
Nordvorpommern	weiblich	16 791	1 365	4 398	10 651	4 219	12 572	27
	insgesamt	34 453	7 289	8 893	16 580	16 665	17 788	68
Nordwestmecklenburg	weiblich	20 509	2 752	4 807	12 489	5 427	15 082	53
	insgesamt	43 012	12 330	10 273	18 437	21 693	21 319	144
Ostvorpommern	weiblich	17 135	1 299	4 476	11 015	4 233	12 902	50
	insgesamt	34 035	7 205	8 388	17 025	15 965	18 070	158
Parchim	weiblich	16 905	1 908	3 425	10 977	3 893	13 012	39
	insgesamt	34 713	8 705	7 534	16 313	16 288	18 425	103
Rügen	weiblich	11 445	825	4 289	6 168	3 717	7 728	38
	insgesamt	22 608	3 623	8 232	10 008	11 356	11 252	105
Uecker-Randow	weiblich	10 891	887	2 129	7 640	2 635	8 256	22
	insgesamt	21 679	4 052	4 364	12 316	10 405	11 274	63
<b>Mecklenburg-Vorpommern</b>	<b>weiblich</b>	<b>274 219</b>	<b>26 876</b>	<b>66 135</b>	<b>175 561</b>	<b>64 445</b>	<b>209 774</b>	<b>949</b>
	<b>insgesamt</b>	<b>552 406</b>	<b>124 105</b>	<b>136 817</b>	<b>270 294</b>	<b>249 305</b>	<b>303 101</b>	<b>2 752</b>

1) einschließlich Fälle ohne Angaben

## Von der Meldung des Arbeitgebers zur Statistik



Quelle: Statistisches Bundesamt